

FUNDACIÓN GENERAL DE LA
UNIVERSIDAD DE VALLADOLID
El presente documento ha sido aprobado por el
Patronato de la Fundación General de la
Universidad de Valladolid en su sesión de fecha
22 de junio de 2023.
La Secretaria,



**FUNDACIÓN GENERAL DE LA UNIVERSIDAD
DE VALLADOLID**

**Informe de auditoría independiente y
Cuentas anuales al 31 de diciembre de 2022**

INFORME DE AUDITORÍA DE CUENTAS ANUALES EMITIDO POR UN AUDITOR INDEPENDIENTE

Al Patronato de la FUNDACIÓN GENERAL DE LA UNIVERSIDAD DE VALLADOLID

Opinión

Hemos auditado las cuentas anuales de FUNDACIÓN GENERAL DE LA UNIVERSIDAD DE VALLADOLID (la Fundación), que comprenden el balance a 31 de diciembre de 2022, la cuenta de pérdidas y ganancias y la memoria correspondientes al ejercicio terminado en dicha fecha.

En nuestra opinión, las cuentas anuales adjuntas expresan, en todos los aspectos significativos, la imagen fiel del patrimonio y de la situación financiera de la Fundación a 31 de diciembre de 2022, así como de sus resultados correspondientes al ejercicio terminado en dicha fecha, de conformidad con el marco normativo de información financiera que resulta de aplicación (que se identifica en la Nota 2.1 de la memoria) y, en particular, con los principios y criterios contables contenidos en el mismo.

Fundamento de la opinión

Hemos llevado a cabo nuestra auditoría de conformidad con la normativa reguladora de la actividad de auditoría de cuentas vigente en España. Nuestras responsabilidades de acuerdo con dichas normas se describen más adelante en la sección *Responsabilidades del auditor en relación con la auditoría de las cuentas anuales* de nuestro informe.

Somos independientes de la Fundación de conformidad con los requerimientos de ética, incluidos los de independencia, que son aplicables a nuestra auditoría de las cuentas anuales en España según lo exigido por la normativa reguladora de la actividad de auditoría de cuentas. En este sentido, no hemos prestado servicios distintos a los de la auditoría de cuentas ni han concurrido situaciones o circunstancias que, de acuerdo con lo establecido en la citada normativa reguladora, hayan afectado a la necesaria independencia de modo que se haya visto comprometida.

Consideramos que la evidencia de auditoría que hemos obtenido proporciona una base suficiente y adecuada para nuestra opinión.

Aspectos más relevantes de la auditoría

Los aspectos más relevantes de la auditoría son aquellos que, según nuestro juicio profesional, han sido considerados como los riesgos de incorrección material más significativos en nuestra auditoría de las cuentas anuales del periodo actual. Estos riesgos han sido tratados en el contexto de nuestra auditoría de las cuentas anuales en su conjunto y en la formación de nuestra opinión sobre éstas, y no expresamos una opinión por separado sobre ellos.

Reconocimiento de ingresos

Descripción La entidad obtiene una parte sustancial de sus ingresos por la gestión de actividades y programas que le son encomendados por la Universidad de Valladolid, entre los que destacan actividades formativas y de prácticas profesionales y la gestión de proyectos de investigación (ver Notas 1, 14.2, 17, 18 y 19). El elevado valor de estas partidas y su relación con epígrafes de gastos de explotación de importes relevantes, determinan que hayamos considerado este asunto como relevante para nuestra auditoría.

Nuestra respuesta Como parte de nuestro trabajo de auditoría, hemos obtenido un entendimiento de los procedimientos y criterios empleados por la entidad para el control y registro de sus ingresos y hemos hecho pruebas para analizar la efectiva aplicación de los controles identificados que consideramos relevantes. Asimismo, para una muestra de proyectos, hemos verificado los contratos o resoluciones de concesión, los ingresos que generan y los gastos asociados, evaluando su correlación e imputación temporal adecuada. También hemos realizado pruebas sustantivas solicitando y obteniendo confirmaciones externas de saldos a cobrar y pagar, y procedimientos alternativos para las respuestas no recibidas. Por último, hemos evaluado si los desgloses de información facilitados en la memoria cumplen el marco normativo de información financiera aplicable.

Responsabilidad del director gerente en relación con las cuentas anuales

El director gerente de la Fundación es responsable de formular las cuentas anuales adjuntas, de forma que expresen la imagen fiel del patrimonio, de la situación financiera y de los resultados de la Fundación, de conformidad con el marco normativo de información financiera aplicable a la entidad en España, y del control interno que considere necesario para permitir la preparación de cuentas anuales libres de incorrección material, debida a fraude o error.

En la preparación de las cuentas anuales, el director gerente es responsable de la valoración de la capacidad de la Fundación para continuar como empresa en funcionamiento, revelando, según corresponda, las cuestiones relacionadas con la empresa en funcionamiento y utilizando el principio contable de empresa en funcionamiento excepto si el Patronato tiene intención de liquidar la entidad o de cesar sus operaciones, o bien no exista otra alternativa realista.

Responsabilidades del auditor en relación con la auditoría de las cuentas anuales

Nuestros objetivos son obtener una seguridad razonable de que las cuentas anuales en su conjunto están libres de incorrección material, debida a fraude o error, y emitir un informe de auditoría que contiene nuestra opinión. Seguridad razonable es un alto grado de seguridad pero no garantiza que una auditoría realizada de conformidad con la normativa reguladora de la actividad de auditoría de cuentas vigente en España siempre detecte una incorrección material cuando existe. Las incorrecciones pueden deberse a fraude o error y se consideran materiales si, individualmente o de forma agregada, puede preverse razonablemente que influyan en las decisiones económicas que los usuarios toman basándose en las cuentas anuales.

Como parte de una auditoría de conformidad con la normativa reguladora de la actividad de auditoría de cuentas vigente en España, aplicamos nuestro juicio profesional y mantenemos una actitud de escepticismo profesional durante toda la auditoría. También:

- Identificamos y valoramos los riesgos de incorrección material en las cuentas anuales, debida a fraude o error, diseñamos y aplicamos procedimientos de auditoría para responder a dichos riesgos y obtenemos evidencia de auditoría suficiente y adecuada para proporcionar una base para nuestra opinión. El riesgo de no detectar una incorrección material debida a fraude es más elevado que en el caso de una incorrección material debida a error, ya que el fraude puede implicar colusión, falsificación, omisiones deliberadas, manifestaciones intencionadamente erróneas, o la elusión del control interno.
- Obtenemos conocimiento del control interno relevante para la auditoría con el fin de diseñar procedimientos de auditoría que sean adecuados en función de las circunstancias, y no con la finalidad de expresar una opinión sobre la eficacia del control interno de la entidad.
- Evaluamos si las políticas contables aplicadas son adecuadas y la razonabilidad de las estimaciones contables y la correspondiente información revelada por el director gerente.
- Concluimos sobre si es adecuada la utilización, por el director gerente, del principio contable de empresa en funcionamiento y, basándonos en la evidencia de auditoría obtenida, concluimos sobre si existe o no una incertidumbre material relacionada con hechos o con condiciones que pueden generar dudas significativas sobre la capacidad de la entidad para continuar como empresa en funcionamiento. Si concluimos que existe una incertidumbre material, se requiere que llamemos la atención en nuestro informe de auditoría sobre la correspondiente información revelada en las cuentas anuales o, si dichas revelaciones no son adecuadas, que expresemos una opinión modificada. Nuestras conclusiones se basan en la evidencia de auditoría obtenida hasta la fecha de nuestro informe de auditoría. Sin embargo, los hechos o condiciones futuros pueden ser la causa de que la entidad deje de ser una empresa en funcionamiento.
- Evaluamos la presentación global, la estructura y el contenido de las cuentas anuales, incluida la información revelada, y si las cuentas anuales representan las transacciones y hechos subyacentes de un modo que logran expresar la imagen fiel.

Nos comunicamos con los patronos de la entidad en relación con, entre otras cuestiones, el alcance y el momento de realización de la auditoría planificados y los hallazgos significativos de la auditoría, así como cualquier deficiencia significativa del control interno que identificamos en el transcurso de la auditoría.

Entre los riesgos significativos que han sido objeto de comunicación a los patronos de la entidad, determinamos los que han sido de la mayor significatividad en la auditoría de las cuentas anuales del periodo actual y que son, en consecuencia, los riesgos considerados más significativos.

Describimos esos riesgos en nuestro informe de auditoría salvo que las disposiciones legales o reglamentarias prohíban revelar públicamente la cuestión.

AUREN AUDITORES SP, S.L.P.
Inscrita en el ROAC Nº S2347



Rafael Soloaga Morales
Inscrito en el ROAC Nº 16954

17 de abril de 2023



AUREN AUDITORES SP,
S.L.P.

2023 Núm. 06/23/00081

SELLO CORPORATIVO: 96,00 EUR

Informe de auditoría de cuentas sujeto
a la normativa de auditoría de cuentas
española o internacional

Member of




Alliance of
independent firms

**FUNDACIÓN GENERAL DE LA
UNIVERSIDAD DE VALLADOLID**

Cuentas Anuales de 2022

INDICE

- I- Balance de situación**
- II- Cuenta de resultados**
- III- Memoria:**
 - 1) Actividad de la Fundación**
 - 2) Bases de presentación**
 - 3) Excedente del ejercicio**
 - 4) Normas de registro y Valoración**
 - 5) Inmovilizado Material**
 - 6) Inmovilizado Intangible**
 - 7) Arrendamientos**
 - 8) Instrumentos financieros**
 - 9) Usuarios y otros deudores de la actividad**
 - 10) Beneficiarios – Acreedores**
 - 11) Fondos propios**
 - 12) Existencias**
 - 13) Situación fiscal**
 - 14) Ingresos y gastos**
 - 15) Provisiones y contingencias**
 - 16) Información sobre medio ambiente**
 - 17) Subvenciones, donaciones y legados recibidos**
 - 18) Ingresos de proyectos pendientes de imputar a resultados**
 - 19) Actividad de la entidad**
 - 20) Hechos posteriores al cierre**
 - 21) Operaciones con partes vinculadas**
 - 22) Otra información**
 - 23) Estado de flujos de efectivo**
 - 24) Inventario**



FUNDACIÓN GENERAL DE LA UNIVERSIDAD DE VALLADOLID**Balances de situación al 31 de diciembre de 2022 y 2021**

(expresados en euros)

MODELO NORMAL DE BALANCE AL CIERRE DE LOS EJERCICIOS 2022 Y 2021

ACTIVO	NOTAS de la MEMORIA	2022	2021
A) ACTIVO NO CORRIENTE		819.494,60	942.313,02
I. Inmovilizado intangible.	Nota 5	59.372,36	241.155,92
1. Desarrollo.		0,00	160.126,25
5. Aplicaciones informáticas.		59.372,36	81.029,67
III. Inmovilizado material.	Nota 6	754.122,24	695.157,10
1. Terrenos y construcciones.		147.452,29	147.452,29
2. Instalaciones técnicas, y otro inmovilizado material.		606.669,95	547.704,81
VI. Inversiones financieras a largo plazo.	Nota 8	6.000,00	6.000,00
1. Instrumentos de patrimonio.		6.000,00	6.000,00
3. Valores representativos de deuda.		0,00	0,00
5. Otras inversiones financieras a L/P		0,00	0,00
B) ACTIVO CORRIENTE		22.752.776,16	23.592.159,16
II. Existencias.	Nota 12	89.021,14	81.370,94
1. Bienes destinados a la actividad.		89.021,14	81.370,94
III. Usuarios y otros deudores de la actividad propia.	Nota 9	1.906.824,04	1.214.959,41
IV. Deudores comerciales y otras cuentas a cobrar.		5.409.177,59	3.781.241,50
4. Personal.		1.033,06	903,27
6. Otros créditos con las Administraciones Públicas.	Nota 13	5.408.144,53	3.780.338,23
VI. Inversiones financieras a corto plazo.	Nota 8	13.705.335,68	12.999.291,61
1. Instrumentos de patrimonio.		13.704.666,28	12.998.622,21
3. Valores representativos de deuda.		0,00	0,00
5. Otros activos financieros.		669,40	669,40
VIII. Efectivo y otros activos líquidos equivalentes.	Nota 8	1.642.417,71	5.515.295,70
1. Tesorería.		1.642.417,71	5.515.295,70
2. Otros activos líquidos equivalentes.		0,00	0,00
TOTAL ACTIVO (A + B)		23.572.270,76	24.534.472,18

FUNDACIÓN GENERAL DE LA UNIVERSIDAD DE VALLADOLID

PATRIMONIO NETO Y PASIVO	NOTAS DE LA MEMORIA	2022	2021
A) PATRIMONIO NETO		12.822.757,97	14.394.644,20
A-1) Fondos propios.		4.420.403,91	4.952.950,77
I. Dotación fundacional/Fondo social	Nota 11	497.614,90	497.614,90
1. Dotación fundacional/Fondo social.		497.614,90	497.614,90
II. Reservas	Nota 11	4.455.335,87	4.723.687,51
2. Otras reservas		4.455.335,87	4.723.687,51
III. Excedentes de ejercicios anteriores.		0,00	0,00
1. Remanente.		0,00	0,00
IV. Excedentes del ejercicio.	Nota 3	-532.546,86	-268.351,64
A-3) Subvenciones, donaciones y legados recibidos.	Nota 16	8.402.354,06	9.441.693,43
I. Subvenciones		7.318.249,00	8.079.904,91
II. Donaciones y legados		1.084.105,06	1.361.788,52
B) PASIVO NO CORRIENTE		0,00	42.495,00
II. Provisiones a largo plazo.	Nota 15	0,00	42.495,00
C) PASIVO CORRIENTE		10.749.512,79	10.097.332,98
II. Provisiones a corto plazo.	Nota 15	24.347,83	697.711,62
III. Deudas a corto plazo.	Nota 8	103.523,19	209.539,70
5. Otras (fianzas, partidas pendientes aplic.)		103.523,19	209.539,70
V. Beneficiarios- Acreedores.		0,00	0,00
VI. Acreedores comerciales y otras cuentas a pagar.	Nota 8	2.218.316,18	2.086.446,96
1. Proveedores.		143.095,99	122.252,79
3. Acreedores varios.		1.754.099,11	1.543.136,84
4. Personal (remuneraciones pendientes de pago).		11.729,35	131.242,11
6. Otras deudas con las Administraciones Públicas.		309.391,73	289.815,22
VII. Ingresos de proyectos pendientes de imputarse a resultado	Nota 17	8.403.325,59	7.103.634,70
TOTAL PATRIMONIO NETO Y PASIVO (A + B + C)		23.572.270,76	24.534.472,18

FUNDACIÓN GENERAL DE LA UNIVERSIDAD DE VALLADOLID

CUENTAS DE RESULTADOS CORRESPONDIENTES A LOS EJERCICIOS ANUALES TERMINADOS EL 31 DE DICIEMBRE DE 2022 Y 2021

	Nota de la memoria	(Debe) Haber 2022	(Debe) Haber 2021
A) Operaciones continuadas			
1. Ingresos de la actividad propia.	Nota 14,2	17.404.944,96	14.496.586,05
b) Aportaciones de usuarios y asociados		5.910.845,34	4.844.795,38
c) Ingresos de promociones, patrocinadores y colaboraciones.		4.292.394,19	3.464.767,90
d) Subvenciones imputadas al excedente del ejercicio .		5.601.699,36	5.003.985,07
e) Donaciones y legados imputados al excedente del ejercicio .		1.600.006,07	1.183.037,70
3. Gastos por ayudas y otros.	Nota 14,1,a	(4.045.571,53)	(3.786.619,73)
a) Ayudas monetarias.		(3.813.123,14)	(3.759.672,19)
c) Gastos por colaboraciones y del órgano de gobierno		(232.448,39)	(19.363,44)
d) Reintegro de ayudas y asignaciones		--	(7.584,10)
5. Trabajos realizados por la entidad para su activo	Nota 14	--	--
6. Aprovisionamientos.	Nota 14,1.b	(5.177.978,64)	(4.897.957,65)
8. Gastos de personal.	Nota 19.c	(5.202.686,85)	(4.834.198,76)
a) Sueldos, salarios y asimilados.		(4.057.501,52)	(3.718.452,27)
b) Cargas sociales.		(1.145.185,33)	(1.115.746,49)
c) Provisiones.		--	--
9. Otros gastos de la actividad	Nota 14.1	(1.936.294,64)	(1.531.030,33)
a) Servicios exteriores.		(2.652.827,92)	(1.805.579,01)
b) Tributos.		(862,99)	(4.039,24)
c) Pérdidas, deterioro y variación de provisiones por operaciones comerciales.	Nota 15	717.396,27	278.587,92
d) Otros gastos de gestión corriente.		--	--
10. Amortización del inmovilizado.	Nota 5 y 6	(185.510,80)	(201.010,26)
11. Subvenciones, donaciones y legados de capital traspasados al excedente del ejercicio.	Nota 16	19.898,46	19.954,42
a) Subvenciones de capital traspasadas al excedente del ejercicio		18.604,26	18.660,32
b) Donaciones y legados de capital traspasados al excedente del ejercicio		1.294,20	1.294,10
12. Excesos de provisiones.	Nota 15	--	--
13. Deterioro y resultado por enajenación del inmovilizado		(160.126,25)	--
14. Otros resultados	Nota 14	19.648,17	84,03
a) Ingresos y gastos excepcionales		19.648,17	84,03
A.1) EXCEDENTE DE LA ACTIVIDAD (1+2+3+4+5+6+7+8+9+10+11+12)		736.322,88	(734.192,23)
15. Ingresos financieros.	Nota 8	4.831,13	51.553,14
a) De participaciones en instrumentos financieros.		4.154,81	20.443,24
a2) De terceros.		4.154,81	20.443,24
b) De valores negociables y otros instrumentos financieros.		676,32	31.109,90
b2) De terceros.		676,32	31.109,90
16. Gastos financieros		--	--



FUNDACIÓN GENERAL DE LA UNIVERSIDAD DE VALLADOLID

b) Por deudas con terceros		--	--
17. Variación del valor razonable de instrumentos financieros		(1.031.155,71)	424.880,18
a) Cartera de negociación y otras		(1.031.155,71)	424.880,18
18. Diferencias de cambio.		--	--
19. Deterioro y resultado por enajenación de instrumentos financieros	Nota 8	(242.545,16)	(10.592,73)
a) Resultado por enajenaciones y otras		(242.545,16)	(10.592,73)
A.2) EXCEDENTE DE LAS OPERACIONES FINANCIERAS (13+14+15+16+17).		(1.268.869,74)	465.840,59
A.3) EXCEDENTE ANTES DE IMPUESTOS (A.1+A.2)		(532.546,86)	(268.351,64)
20. Impuestos sobre beneficios.	Nota 13	--	--
A.4) EXCEDENTE DEL EJERCICIO PROCEDENTE DE OPERACIONES CONTINUADAS (A.3+19)		(532.546,86)	(268.351,64)
B) Operaciones interrumpidas			
21. Excedente del ejercicio procedente de operaciones interrumpidas neto de impuestos		--	--
A.5) Variación de patrimonio neto reconocida en el excedente del ejercicio (A.4+20)		(532.546,86)	(268.351,64)
C) Ingresos y gastos imputados directamente al patrimonio neto			
3. Subvenciones recibidas		4.858.647,71	6.456.516,40
4. Donaciones y legados recibidos		1.323.616,81	1.051.580,61
5. Ganancias y pérdidas actuariales y otros ajustes			
C.1) Variación de patrimonio neto por ingresos y gastos reconocidos directamente en el patrimonio neto (1+2+3+4+5+6)		6.182.264,52	7.508.097,01
D) Reclasificaciones al excedente del ejercicio			
3. Subvenciones recibidas		(5.620.303,62)	(5.022.645,39)
4. Donaciones y legados recibidos		(1.601.300,27)	(1.184.331,80)
D.1) Variación de patrimonio neto por reclasificaciones al excedente del ejercicio (1+2+3+4+5)		(7.221.603,89)	(6.206.977,19)
E) Variación de patrimonio neto por ingresos y gastos imputados directamente al patrimonio neto (C.1+D.1)		(1.039.339,37)	1.301.119,82
F) Ajustes por cambio de criterio			
G) Ajustes por errores			
H) Variaciones en la dotación fundacional o fondo social			
I) Otras variaciones			
J) RESULTADO TOTAL, VARIACIÓN DEL PATRIMONIO NETO EN EL EJERCICIO (A.5+E+F+G+H+I)		(1.571.886,23)	1.032.768,18

1. ACTIVIDAD DE LA FUNDACIÓN.

La Fundación General de la Universidad de Valladolid (en lo sucesivo “la Fundación”), es una Fundación de carácter docente e investigador que, entre sus fines de interés general, persigue fines educativos, culturales, científicos y de fomento de la investigación, y que fue constituida el 9 de julio de 1996 en Valladolid, habiendo iniciado sus actividades el 1 de septiembre de ese mismo año.

La Fundación fue registrada el 13 de noviembre de 1996 en el Registro de Fundaciones Docentes e Investigadoras del Ministerio de Educación y Cultura siendo declarada por el Estado Español como de Interés General y de Ámbito Nacional. El número de registro es: 311. En el año 2015 pasa a depender del Protectorado de Fundaciones de la Junta de Castilla y León y queda inscrita en el Registro de Fundaciones de Castilla y León con el número CL-47-00924.

La Fundación tiene establecido su domicilio en la Plaza de Santa Cruz nº 5 de Valladolid y su ámbito territorial se circunscribe principalmente al de la Comunidad de Castilla y León, sin perjuicio de que también pueda desarrollar actividades en otro ámbito superior, nacional o internacional, en cuanto resulte estrictamente necesario para la consecución y logro de sus fines fundacionales.

Fines Fundacionales.

La Fundación tiene como misión fundamental la de cooperar al cumplimiento de los fines de la Universidad de Valladolid, colaborando especialmente en el desarrollo y gestión de aquellas actividades que contribuyan a la promoción y mejora de la docencia y de la investigación, al fomento y difusión del estudio, de la ciencia, de la cultura y del deporte, a la asistencia a la Comunidad Universitaria y a la interrelación entre la Universidad y la sociedad, en todo lo que procure la formación cultural y profesional, el desarrollo y mejora de las condiciones de vida, la inserción laboral de los titulados universitarios y la salvaguarda de la salud, del medio ambiente y del patrimonio cultural. Serán objetivos cualificados de la Fundación todos los que afecten al progresivo aumento de la calidad de la enseñanza, de la investigación y de la gestión universitaria, al estímulo de los profesores, de los alumnos y del personal de administración y servicios, a la consecución de los mejores resultados universitarios y al prestigio de la Universidad.

Para el cumplimiento de sus fines, la Fundación tiene la consideración de medio propio y servicio técnico de la Universidad de Valladolid a los efectos previstos en el artículo 32 de la Ley 9/2017, de 8 de noviembre, de Contratos del Sector Público, por la que se transponen al ordenamiento jurídico español las Directivas del Parlamento Europeo y del Consejo 2014/23/UE y 2014/24/UE, de 26 de febrero de 2014. En este marco jurídico, podrá recibir el encargo de la realización de una determinada prestación y, en especial, la encomienda de gestión para la ejecución de actividades de carácter material, técnico o de servicios de la competencia de la propia Universidad de Valladolid, que no hayan de realizarse con sujeción al derecho administrativo al no implicar la producción de actos administrativos; todo ello, en los términos que se establezcan en los oportunos acuerdos o convenios suscritos entre ambas entidades, conforme a lo previsto en el artículo 32 de la Ley 9/2017, de 8 de noviembre, de Contratos del Sector Público y en el artículo 11.1 de la Ley 40/2015, de 1 de octubre, de Régimen Jurídico del Sector Público.



FUNDACIÓN GENERAL DE LA UNIVERSIDAD DE VALLADOLID

Memoria Normal de las cuentas anuales correspondientes al ejercicio anual cerrado al 31 de diciembre de 2022

De acuerdo con lo anterior la Fundación considera que la totalidad de los ingresos por las actividades derivan de los previstos en sus estatutos y concretamente de los vinculados a las encomiendas de la Universidad de Valladolid.

El volumen de operaciones por estas actividades y el porcentaje que estas suponen sobre el total de operaciones es el siguiente:

TIPO DE OPERACIÓN	IMPORTE 2020	PORCENTAJE 2020	IMPORTE 2021	PORCENTAJE 2020	IMPORTE 2022	PORCENTAJE 2020
Operaciones por actividades habituales derivadas del objeto social	13.076.841	100%	14.496.586	100%	17.404.945	100%
Total operaciones	13.076.841	100%	14.496.586	100%	17.404.945	100%

Como se observa en el cuadro anterior, en los tres ejercicios, de las actividades relacionadas con las actividades habituales que conforman el objeto social o las funciones establecidas en los estatutos, supera en todos ellos el 80% previsto en el art. 32 de la LCSP.



Convenio de Colaboración con la Universidad de Valladolid.

El art. 258.3 de los Estatutos de la Universidad de Valladolid señala que la cooperación entre la Universidad y su Fundación General será regulada mediante los correspondientes convenios de colaboración.

Fruto de ello, el 31 de mayo de 2021 se firmó el nuevo Convenio de Colaboración entre la Universidad de Valladolid y la Fundación, a través del cual la Fundación desarrolla sus actividades. Las partes firmantes desarrollarán un programa de colaboración para la planificación, diseño, organización y desarrollo de las actividades de transferencia, formativas, docentes y de investigación de interés común, así como el fomento y difusión del estudio, de la ciencia, de la cultura y del deporte. Las partes se comprometen a colaborar en el desarrollo de las acciones necesarias para abordar las líneas de trabajo previstas en este Convenio marco de colaboración. Esa colaboración podrá ser objeto de desarrollo y concreción, en su caso, por medio de Convenios específicos, en los que se reflejará la dimensión y el alcance de la misma. A tal efecto se podrán constituir grupos de trabajo que se consideren precisos por ambas partes.

Conforme al artículo 32 de la Ley 9/2017, de 8 de noviembre, de Contratos del Sector Público (LCSP), también con fecha 31 de mayo de 2021, al ser la Fundación medio propio de la Universidad de Valladolid, se ha encargado a la misma la promoción, gestión, y desarrollo de programas, proyectos y actividades que contribuyan y coadyuven al cumplimiento de los fines de la Universidad, gestionando principalmente aquellas actividades que la estructura universitaria no pueda realizar por sí suficientemente, o pueden ser realizadas de manera más eficaz. La duración máxima del encargo es de cuatro años.

El encargo a realizar por parte de la Fundación consiste en el desarrollo de ciertas actuaciones que se agrupan por su naturaleza funcional en:

- a) Apoyo, promoción y gestión de actividades en materia de investigación, innovación y transferencia.
- b) Promoción, gestión y administración de formación continuada (formación no encuadrada en planes oficiales de estudios).
- c) Promoción, gestión y apoyo a la inserción laboral de titulados universitarios.
- d) Promoción y gestión de los programas Alumni y Magistri.
- e) Promoción, gestión y administración del Centro de Idiomas.
- f) Promoción y gestión de infraestructuras de alojamiento estudiantil y del Palacio de Congresos "Conde Ansúrez".

La actividad actual de la Entidad coincide con su objeto fundacional.

La Entidad no participa en ninguna otra entidad, ni tiene relación alguna con otras entidades con las cuales se pueda establecer una relación de grupo o asociada de acuerdo con los requisitos establecidos en el Art. 42 del Código de Comercio y en las Normas 11ª y 13ª de la Tercera Parte de la Resolución de 26 de marzo de 2013, por la que se aprobó el Plan de Contabilidad de las entidades sin fines de lucro.

La moneda funcional con la que opera la entidad es el euro. Para la formulación de los estados financieros en euros se han seguido los criterios establecidos en el Plan General Contable tal y como figura en el apartado 4. Normas de registro y valoración.



2. BASES DE PRESENTACIÓN.

1. Imagen fiel:

Las cuentas anuales del ejercicio 2022 adjuntas han sido formuladas a partir de los registros contables de la Fundación a 31 de diciembre de 2022 y en ellas se han aplicado los principios contables y criterios de valoración recogidos en el Real Decreto 1491/2011, de 24 de octubre, por el que se aprueban las normas de adaptación del Plan General de Contabilidad a las entidades sin fines lucrativos y el modelo del plan de actuación de las entidades sin fines de lucro, las Resoluciones de 26 de marzo de 2013, por las que se aprueban el Plan de Contabilidad de entidades sin fines lucrativos y el Plan de Contabilidad de pequeñas y medianas entidades sin fines lucrativos, y en todo lo no modificado específicamente por las normas anteriores, será de aplicación el Real Decreto 1514/2007, por el que se aprueba el Plan General de Contabilidad (y sus modificaciones posteriores) y la Ley 13/2002 de 15 de julio de Fundaciones de Castilla y León, la Ley 50/2002, de 26 de diciembre, de Fundaciones, Ley Orgánica 1/2002, de 22 de marzo, reguladora del Derecho de Asociación y la Ley 49/2002, de 23 de diciembre, de régimen fiscal de las entidades sin fines lucrativos y el resto de disposiciones legales vigentes en materia contable, y muestran la imagen fiel del patrimonio, de la situación financiera y de los resultados de la Fundación.

No existen razones excepcionales por las que, para mostrar la imagen fiel, no se hayan aplicado disposiciones legales en materia contable.

Las cuentas anuales adjuntas se someterán a la aprobación del Patronato de la Fundación, estimándose que serán aprobadas sin modificación alguna. Las cuentas anuales del ejercicio 2021 fueron aprobadas por el Patronato de la Fundación el 15 de junio de 2022.


2. Aspectos críticos de la valoración y estimación de la incertidumbre.

La Entidad ha elaborado sus estados financieros bajo el principio de entidad en funcionamiento, sin que exista ningún tipo de riesgo importante que pueda suponer cambios significativos en el valor de los activos o pasivos en el ejercicio siguiente.

En las cuentas anuales adjuntas se han utilizado ocasionalmente estimaciones realizadas por la Dirección para cuantificar algunos de los activos, pasivos, ingresos, gastos y compromisos que figuran registrados en ella. Básicamente, estas estimaciones se refieren a:

- Vida útil de los activos materiales e intangibles (Nota 4.1 y 4.2)
- Las estimaciones de los ingresos de los proyectos, en función de su grado de avance, en relación con los gastos efectivamente incurridos (Nota 17 y 18)
- Estimación del deterioro de clientes (Nota 8)
- Estimaciones de las provisiones de personal y de la actividad (Nota 15)

Es posible que, a pesar de que estas estimaciones se han realizado en función de la mejor información disponible a la fecha de formulación de estas cuentas anuales sobre los hechos analizados, se produzcan acontecimientos en el futuro que obliguen a su modificación (al alza o a la baja) en los próximos ejercicios, lo que se realizaría de forma



prospectiva, reconociendo los efectos del cambio de estimación en las correspondientes cuentas de resultados futuras.

3. Comparación de la información:

Las cuentas anuales presentan a efectos comparativos, con cada una de las partidas del balance de situación y de la cuenta de resultados, además de las cifras del ejercicio 2022, las correspondientes al ejercicio anterior. Asimismo, la información contenida en esta memoria referida al ejercicio 2022 se presenta, a efectos comparativos con la información del ejercicio 2021.

La Entidad está obligada a auditar las cuentas anuales de los ejercicios 2022 y 2021. Ambos se encuentran auditados.

4. Agrupación de partidas:

Las cuentas anuales no tienen ninguna partida que haya sido objeto de agrupación en el balance o en la cuenta de resultados.

5. Elementos recogidos en varias partidas:

No se presentan elementos patrimoniales registrados en dos o más partidas del balance.

6. Cambios en criterios contables:

Durante el ejercicio 2022 no se han producido cambios de criterios contables.

7. Corrección de errores:

Durante el ejercicio 2022 no se han producido correcciones de errores.

8. Importancia relativa:

Al determinar la información a desglosar en la presente memoria sobre las diferentes partidas de los estados financieros u otros asuntos, la Fundación, de acuerdo con el Marco Conceptual de las normas de adaptación del Plan General de Contabilidad a las entidades sin fines lucrativos, ha tenido en cuenta la importancia relativa en relación con las cuentas anuales del ejercicio 2022.

3. **EXCEDENTE DEL EJERCICIO.**

Análisis de las principales partidas que forman el excedente del ejercicio.

El excedente del ejercicio es la magnitud resultante de restar de los ingresos del ejercicio, los gastos incurridos para la consecución de los objetivos fundacionales.

Dicho excedente se desagrega a su vez en dos magnitudes; el excedente de la actividad, que es el margen que se deriva de la realización de las actividades propias y el excedente financiero, que es el margen resultante de las rentas e intereses devengados en el ejercicio, y de los resultados producidos por modificaciones en el tipo de cambio que se derivan de las disposiciones líquidas e inversiones financieras menos el coste de la financiación ajena, pérdidas producidas por modificaciones en el tipo de cambio y provisiones por depreciación de inversiones financieras.



FUNDACIÓN GENERAL DE LA UNIVERSIDAD DE VALLADOLID

Memoria Normal de las cuentas anuales correspondientes al ejercicio anual cerrado al 31 de diciembre de 2022

Resultados positivos de explotación	736.322,88 euros
Resultado financieros negativos	(1.268.869,74) euros
Excedente negativo del ejercicio	(532.546,86) euros

Propuesta de aplicación del déficit del ejercicio.

Los resultados negativos obtenidos en el presente ejercicio pasan a remanente hasta su aplicación conforme al artículo 25 de la Ley 13/2002, de 15 de julio, de Fundaciones de Castilla y León. En ese sentido, véase el cuadro explicativo adjunto:

Base de Reparto	2022
Déficit del ejercicio 2022	(532.546,86)
Aplicación	
Reservas	(532.546,86)

Por su parte, la distribución del resultado del ejercicio 2021, consistió en la aplicación del déficit a reservas en aplicación del artículo 25 de la Ley 13/2002, de 15 de julio, de Fundaciones de Castilla y León.

4. NORMAS DE REGISTRO Y VALORACIÓN.

1. Inmovilizaciones intangibles.

Como norma general, el inmovilizado intangible se valora inicialmente por su coste, ya sea éste el precio de adquisición o el coste de producción. Posteriormente, se valora por su coste, menos la amortización acumulada y, en su caso, el importe acumulado de las correcciones por deterioro registradas.

Los activos intangibles son activos de vida útil definida y, por lo tanto, se amortizan sistemáticamente en función de la vida útil estimada de los mismos y de su valor residual. Los métodos y periodos de amortización aplicados son revisados en cada cierre de ejercicio y, si procede, ajustados de forma prospectiva. Al menos al cierre del ejercicio, se evalúa la existencia de indicios de deterioro, en cuyo caso se estiman los importes recuperables, efectuándose las correcciones valorativas que procedan.

La amortización de los elementos del inmovilizado intangibles, se realiza de forma lineal durante su vida útil estimada.

Cuando la vida útil de estos activos no pueda estimarse de manera fiable se amortizarán en un plazo de diez años, sin perjuicio de los plazos establecidos en las normas particulares sobre el inmovilizado intangible.



Activos intangibles en desarrollo

Los gastos de desarrollo del ejercicio se activan desde el momento en que se cumplen todas las siguientes condiciones:

- a) Existencia de un proyecto específico e individualizado que permita valorar de forma fiable el desembolso atribuible a la realización del proyecto.
- b) La asignación, imputación y distribución temporal de los costes de cada proyecto están claramente establecidas.
- c) En todo momento existen motivos fundados de éxito técnico en la realización del proyecto, tanto para el caso en que la intención sea la de la explotación directa, como para el de la venta a un tercero del resultado del proyecto una vez concluido, si existe mercado.
- d) La rentabilidad económico-comercial del proyecto está razonablemente asegurada.
- e) La financiación de los distintos proyectos está razonablemente asegurada para completar la realización de los mismos. Además de estar asegurada la disponibilidad de los adecuados recursos técnicos o de otro tipo para completar el proyecto y para utilizar o vender el activo intangible.
- f) Existe una intención de completar el activo intangible en cuestión, para usarlo o venderlo.

El cumplimiento de todas las condiciones anteriores se verifica durante todos los ejercicios en los que se realiza el proyecto, siendo el importe a activar el que se produce a partir del momento en que se cumplen dichas condiciones. En este ejercicio no se ha activado ningún importe.

En ningún caso se activan los desembolsos reconocidos inicialmente como gastos del ejercicio y que posteriormente han cumplido las condiciones mencionadas para su activación.

Los proyectos de investigación y desarrollo que se encargan a otras empresas o instituciones se valoran por su precio de adquisición.

Aplicaciones informáticas

Se valoran al precio de adquisición o coste de producción, incluyéndose en este epígrafe los gastos de desarrollo de las páginas web (siempre que esté prevista su utilización durante varios años). La vida útil de estos elementos se estima en 5 años.

Los gastos del personal propio que ha trabajado en el desarrollo de las aplicaciones informáticas se incluyen como mayor coste de estas, con abono al epígrafe "Trabajos realizados por la entidad para su activo" de la cuenta de resultados.

Las reparaciones que no representan una ampliación de la vida útil y los costes de mantenimiento son cargados en la cuenta de resultados en el ejercicio en que se producen.

Al cierre del ejercicio o siempre que existan indicios de pérdidas de valor, la Entidad revisa los importes en libros de sus activos intangibles para determinar si existen indicios de que dichos activos hayan sufrido una pérdida por deterioro de valor. Si existe cualquier indicio, el importe recuperable del activo se calcula con el objeto de determinar el alcance de la pérdida por deterioro de valor (si la hubiera).



En el ejercicio 2022 la Fundación no ha registrado pérdidas por deterioro del inmovilizado intangible.

2. Inmovilizaciones materiales.

El inmovilizado material, se valora al precio de adquisición o coste de producción que incluye, además del importe facturado después de deducir cualquier descuento o rebaja en el precio, todos los gastos adicionales y directamente relacionados que se produzcan hasta su puesta en funcionamiento, como los gastos de explanación y derribo, transporte, seguros, instalación, montaje y otros similares.

Las cantidades entregadas a cuenta de adquisiciones futuras de bienes del inmovilizado material se registran en el activo y los ajustes que surjan por la actualización del valor del activo asociado al anticipo dan lugar al reconocimiento de ingresos financieros, conforme se devenguen. A tal efecto se utiliza el tipo de interés incremental del proveedor existente en el momento inicial, es decir, el tipo de interés al que el proveedor podría financiarse en condiciones equivalentes a las que resultan del importe recibido, que no será objeto de modificación en posteriores ejercicios. Cuando se trate de anticipos con vencimiento no superior a un año y cuyo efecto financiero no sea significativo, no será necesario llevar a cabo ningún tipo de actualización.

Las mejoras en bienes existentes que alargan la vida útil de los activos son capitalizadas. La Entidad incluye en el coste del inmovilizado material que necesita un periodo de tiempo superior a un año para estar en condiciones de uso o explotación, los gastos financieros relacionados con la financiación específica o genérica, directamente atribuible a la adquisición, construcción o producción. Las bajas y enajenaciones se reflejan contablemente mediante la eliminación del coste del elemento y la amortización acumulada correspondiente.

Los gastos realizados durante el ejercicio con motivo de las obras y trabajos efectuados por la Entidad, se cargarán en las cuentas de gastos que correspondan. Los costes de ampliación o mejora que dan lugar a un aumento de la capacidad productiva o a un alargamiento de la vida útil de los bienes, son incorporados al activo como mayor valor del mismo.

Los costes relacionados con grandes reparaciones de los elementos del inmovilizado material se reconocen como sustitución en el momento en que se incurren y se amortizan durante el periodo que medie hasta la siguiente reparación, dando de baja cualquier importe asociado a la reparación que pudiera permanecer en el valor contable del citado inmovilizado.

La Entidad no tiene compromisos de desmantelamiento, retiro o rehabilitación para sus bienes de activo. Por ello no se han contabilizado en los activos valores para la cobertura de tales obligaciones de futuro.

Los bienes de inmovilizado no generadores de flujos de efectivo son los que se poseen con una finalidad distinta a la de generar un rendimiento comercial, como pueden ser los flujos económicos sociales que generan dichos activos y que benefician a la colectividad, esto es, su beneficio social o potencial de servicio.

En ciertas ocasiones, un activo, aunque es mantenido principalmente para producir flujos económicos sociales en beneficio de una colectividad, puede también proporcionar rendimientos comerciales a través de una parte de sus instalaciones o componentes o



bien a través de un uso incidental y diferente a su uso principal. Cuando el componente o uso generador de flujos de efectivo se pueda considerar como accesorio con respecto al objetivo principal del activo como un todo, o bien no pueda operar o explotarse con independencia del resto de componentes e instalaciones integrantes del activo, éste se considerará íntegramente como no generador de flujos de efectivo.

La Entidad, en los casos en que no está claro la finalidad principal de poseer un activo es generar o no un rendimiento comercial, se clasifican en la categoría de activos no generadores de flujos de efectivo.

La Gerencia de la Entidad considera que el valor contable de los activos no supera el valor recuperable de los mismos.

La amortización de los elementos del inmovilizado material se realiza, desde el momento en el que están disponibles para su puesta en funcionamiento, de forma lineal durante su vida útil estimada, estimando un valor residual nulo, en función de los siguientes años de vida útil:

	<u>Años</u>	<u>%</u>
Instalaciones técnicas	12,5-8	8-12
Otras instalaciones, mobiliario y utillaje	10-4	10-25
Equipos procesos información	4	25
Otro inmovilizado material	10-5	10-20

3. Deterioro del valor de los activos.


La Fundación evalúa al menos al cierre de cada ejercicio si existen indicios de pérdidas por deterioro de valor de su inmovilizado material e intangible, o en su caso de alguna unidad de explotación o servicio que puedan estar deteriorados, que reduzcan el valor recuperable de dichos activos a un importe inferior al de su valor en libros. Si existe cualquier indicio, se estima el valor recuperable del activo con el objeto de determinar el alcance de la eventual pérdida por deterioro de valor.

Los cálculos del deterioro de los elementos del inmovilizado material se efectúan elemento a elemento de forma individualizada. Si no fuera posible estimar el importe recuperable de cada bien individual, la entidad determinará el importe recuperable de la unidad de explotación o servicio a la que pertenezca cada elemento del inmovilizado.

En caso de que el activo no genere flujos de efectivo que sean independientes de otros activos o grupos de activos, la Entidad calcula el valor recuperable de la unidad generadora de efectivo a la que pertenece el activo.

El deterioro de valor de un activo no generador de flujos de efectivo es la pérdida de potencial de servicio de un activo, distinta a la depreciación sistemática y regular que constituye la amortización. El deterioro responde, por tanto, a una disminución en la utilidad que proporciona el activo a la entidad que lo controla.

El valor recuperable de los activos es el mayor entre su valor razonable menos los costes de venta y su valor en uso, el cual se determina mediante la estimación del valor actual de los flujos de caja futuros esperados, que se derivarán de la utilización del activo, las expectativas sobre posibles variaciones en el importe o distribución temporal de los flujos, el valor temporal del dinero, el precio a satisfacer por soportar la incertidumbre



relacionada con el activo y otros factores que los partícipes del mercado considerarían en la valoración de los flujos de efectivo futuros relacionados con el activo.

En el ejercicio 2022 la Fundación no ha registrado pérdidas por deterioro de los inmovilizados materiales.

4. Arrendamientos.

La Fundación clasifica los arrendamientos, como arrendamientos financieros, siempre que de las condiciones de los mismos se deduzca que se transfieren al arrendatario sustancialmente los riesgos y beneficios inherentes a la propiedad del activo objeto del contrato. Los demás arrendamientos se clasifican como arrendamientos operativos.

La normativa vigente establece que el coste de los bienes arrendados se contabilizará en el balance según la naturaleza del bien objeto del contrato y, simultáneamente, un pasivo por el mismo importe. Este importe será el menor entre el valor razonable del bien arrendado y el valor actual al inicio del arrendamiento de las cantidades mínimas acordadas, incluida la opción de compra, cuando no existan dudas razonables sobre su ejercicio. No se incluirán en su cálculo las cuotas de carácter contingente, el coste de los servicios y los impuestos repercutibles por el arrendador.

Los activos registrados por este tipo de operaciones se amortizan con criterios similares a los aplicados al conjunto de los activos materiales, atendiendo a su naturaleza.

Los contratos de arrendamiento financiero han sido incorporados directamente como activo de la Entidad y se hace figurar en el pasivo la deuda existente con el acreedor. Los intereses se incorporan directamente como gastos a medida que se van liquidando las cuotas correspondientes.

En las operaciones de arrendamiento operativo, la propiedad del bien arrendado y, sustancialmente todos los riesgos y beneficios que recaen sobre el bien, permanecen en el arrendador.

Los gastos originados por los arrendamientos operativos son imputados linealmente a la cuenta de resultados, en función de los acuerdos y de la vida del contrato siguiendo el criterio de devengo.

Para aquellos inmovilizados arrendados a la Entidad:

Los pagos por arrendamientos operativos se registran como gastos en la cuenta de resultados cuando se devengan.

En aquellos inmovilizados que la entidad arrienda a terceros:

Los ingresos derivados de los arrendamientos operativos se registran en la cuenta de resultados cuando se devengan. Los costes directos imputables al contrato se incluyen como mayor valor del activo arrendado y se reconocen como gasto durante el plazo del contrato, aplicando el mismo criterio utilizado para el reconocimiento de los ingresos del arrendamiento.

5. Instrumentos financieros.

La Entidad tiene registrados en el capítulo de instrumentos financieros, aquellos contratos que dan lugar a un activo financiero en una empresa y, simultáneamente, a un pasivo financiero o a un instrumento de patrimonio en otra empresa. Por lo tanto la presente norma resulta de aplicación a los siguientes instrumentos financieros:



a) Activos financieros:

- Efectivo y otros activos líquidos equivalentes.
- Créditos por operaciones comerciales: clientes y deudores varios;
- Instrumentos de patrimonio de otras empresas adquiridos: acciones, participaciones en instituciones de inversión colectiva y otros instrumentos de patrimonio;
- Otros activos financieros: tales como depósitos en entidades de crédito, anticipos y créditos al personal, fianzas y depósitos constituidos.

b) Pasivos financieros:

- Débitos por operaciones comerciales: proveedores y acreedores varios;
- Otros pasivos financieros: deudas con terceros, tales como los préstamos y créditos financieros recibidos de personas o empresas que no sean entidades de crédito incluidos los surgidos en la compra de activos no corrientes, fianzas.
-

c) Instrumentos de patrimonio propio: todos los instrumentos financieros que se incluyen dentro de los fondos propios.

Los instrumentos financieros se clasifican en el momento de su reconocimiento inicial como un activo financiero, un pasivo financiero o un instrumento de patrimonio propio, de conformidad con el fondo económico del acuerdo contractual y con las definiciones de activo financiero, pasivo financiero o de instrumento de patrimonio.

A efectos de su valoración, los instrumentos financieros se clasifican en las categorías de activos financieros (AF) a coste amortizado, AF a valor razonable con cambios en resultados, AF a coste y AF a valor razonable con cambios en patrimonio, así como pasivos financieros (PF) a coste amortizado y PF a valor razonable con cambios en resultados. La clasificación en las categorías anteriores se efectúa atendiendo a las características del instrumento y a las intenciones de la Gerencia en el momento de su reconocimiento inicial.

Los activos financieros que posee la Fundación se corresponden con las siguientes categorías:

Activos financieros a coste amortizado

Un activo financiero se incluye en esta categoría, si la entidad lo mantiene con el objetivo de percibir los flujos de efectivo derivados de la ejecución del contrato, y las condiciones contractuales del activo financiero dan lugar, en fechas especificadas, a flujos de efectivo que son únicamente cobros de principal e intereses sobre el importe del principal pendiente. Estos flujos de efectivo son inherentes a un acuerdo que tiene la naturaleza de préstamo ordinario o común, sin perjuicio de que la operación se acuerde a un tipo de interés cero o por debajo de mercado. Con carácter general, se incluyen en esta categoría los créditos por operaciones comerciales (aquellos activos financieros que se originan en la venta de bienes y la prestación de servicios por operaciones de tráfico de la empresa con cobro aplazado), y los créditos por operaciones no comerciales (aquellos activos financieros que, no siendo instrumentos de patrimonio ni derivados, no tienen origen comercial y cuyos cobros son de cuantía



determinada o determinable, que proceden de operaciones de préstamo o crédito concedidos por la empresa). Es decir, dentro de esta categoría estarían los préstamos y cuentas a cobrar, así como aquellos valores representativos de deuda, con una fecha de vencimiento fijada, cobros de cuantía determinada o determinable, que se negocien en un mercado activo y que la Sociedad tiene intención y capacidad de conservar hasta su vencimiento

Estos activos financieros se registran inicialmente por su valor razonable que corresponde, salvo evidencia en contrario, al precio de la transacción, que equivale al valor razonable de la contraprestación entregada más los costes de la transacción que sean directamente atribuibles. Posteriormente estos activos se valoran por su coste amortizado, y los intereses devengados se contabilizan en la cuenta de pérdidas y ganancias, aplicando el método del tipo de interés efectivo.

No obstante, los créditos por operaciones comerciales con vencimiento no superior a un año y que no tengan un tipo de interés contractual, cuyo importe se espera recibir en el corto plazo, se valoran por su valor nominal cuando el efecto de no actualizar los flujos de efectivo no es significativo.

La Entidad sigue el criterio de efectuar, al menos al cierre del ejercicio, las correcciones valorativas necesarias siempre que exista evidencia objetiva de que el valor de un crédito se ha deteriorado como resultado de uno o más eventos que hayan ocurrido después de su reconocimiento inicial y que ocasionen una reducción o retraso en los flujos de efectivo estimados futuros, que pueden venir motivados por la insolvencia del deudor. En tal caso, el importe de la pérdida por deterioro del valor es la diferencia entre el valor en libros del activo financiero y el valor actual de los flujos de efectivo futuros estimados, descontados al tipo de interés efectivo calculado en el momento de su reconocimiento inicial.

Las correcciones valorativas por deterioro, así como su reversión cuando el importe de la pérdida disminuye como consecuencia de un evento posterior se reconocen como un gasto o un ingreso en la cuenta de resultados. La reversión del deterioro tiene como límite el valor en libros que hubieran tenido los activos, si no se hubiera registrado la pérdida por deterioro de valor.

Activos financieros a coste

Dentro de esta categoría se incluyen, entre otras, las inversiones en el patrimonio de empresas del grupo, multigrupo y asociadas, así como las restantes inversiones en instrumentos de patrimonio cuyo valor razonable no puede determinarse por referencia a un precio cotizado en un mercado activo para un instrumento idéntico, o no puede obtenerse una estimación fiable del mismo. Posteriormente se valoran a coste, menos en su caso, el importe acumulado de las correcciones valorativas por deterioro

Al menos al cierre del ejercicio, se efectúan las correcciones valorativas necesarias siempre que existe evidencia objetiva de que el valor en libros de una inversión no es recuperable. La Sociedad registra los correspondientes deterioros por la diferencia existente entre el valor en libros y el importe recuperable, entendido éste como el mayor importe entre su valor razonable menos los costes de venta y el valor actual de los flujos de efectivo futuros derivados de la inversión. Salvo mejor evidencia del importe recuperable de las inversiones en instrumentos de patrimonio, la estimación de la pérdida por deterioro de esta clase de activos se calcula en función del patrimonio neto de la entidad participada y de las plusvalías tácitas existentes en la fecha de la valoración, netas del efecto impositivo. El reconocimiento de las correcciones



valorativas por deterioro de valor y, en su caso, su reversión, se registran como un gasto o un ingreso, respectivamente, en la cuenta de pérdidas y ganancias

Activos financieros a valor razonable con cambios en patrimonio neto

Un activo financiero se incluye en esta categoría cuando las condiciones contractuales del activo financiero dan lugar, en fechas especificadas, a flujos de efectivo que son únicamente cobros de principal e intereses sobre el importe del principal pendiente, y no se mantiene para negociar ni proceda clasificarlo en la categoría de activos financieros a coste amortizado

Su valoración inicial se hace a valor razonable, que, salvo evidencia en contrario, es el precio de la transacción, que equivale al valor razonable de la contraprestación entregada, más los costes de transacción que les son directamente atribuibles. Posteriormente se valoran a valor razonable, sin deducir los costes de transacción en que se pueda incurrir en su enajenación. Los cambios que se producen en el valor razonable se registran directamente en el patrimonio neto, hasta que el activo financiero causa baja del balance o se deteriora, momento en que el importe así reconocido, se imputa a la cuenta de pérdidas y ganancias.

Activos financieros a valor razonable con cambios en resultados

Se incluyen en esta categoría el resto de los activos financieros que no hayan sido clasificados en alguna de las restantes categorías. Se incluyen obligatoriamente en esta categoría los activos financieros mantenidos para negociar

Estos activos financieros se valoran, tanto en el momento inicial como en valoraciones posteriores por su valor razonable, imputando los cambios que se produzcan en dicho valor en la cuenta de pérdidas y ganancias del ejercicio. Los costes de transacción directamente atribuibles a la adquisición se reconocen en la cuenta de pérdidas y ganancias

Intereses y dividendos recibidos de activos financieros-

Los intereses y dividendos de activos financieros devengados con posterioridad al momento de la adquisición se reconocen como ingresos en la cuenta de resultados. Los intereses se reconocen por el método del tipo de interés efectivo y los ingresos por dividendos procedentes de inversiones en instrumentos de patrimonio se reconocen cuando han surgido los derechos para la Entidad a su percepción.

En la valoración inicial de los activos financieros se registran de forma independiente, atendiendo a su vencimiento, el importe de los intereses explícitos devengados y no vencidos en dicho momento, así como el importe de los dividendos acordados por el órgano competente en el momento de la adquisición.

Baja de activos financieros.

La Entidad da de baja los activos financieros cuando expiran o se han cedido los derechos sobre los flujos de efectivo del correspondiente activo financiero y se han transferido sustancialmente los riesgos y beneficios inherentes a su propiedad. En el caso concreto de cuentas a cobrar se entiende que este hecho se produce en general si se han transmitido los riesgos de insolvencia y mora.

Cuando el activo financiero se da de baja la diferencia entre la contraprestación recibida neta de los costes de transacción atribuibles y el valor en libros del activo, más cualquier importe acumulado que se haya reconocido directamente en el patrimonio neto,



determina la ganancia o pérdida surgida al dar de baja dicho activo, que forma parte del resultado del ejercicio en que ésta se produce.

Por el contrario, la Entidad no da de baja los activos financieros, y reconoce un pasivo financiero por un importe igual a la contraprestación recibida, en las cesiones de activos financieros en las que se retenga sustancialmente los riesgos y beneficios inherentes a su propiedad.

Efectivo y otros medios líquidos equivalentes.

El efectivo y otros activos líquidos equivalentes incluyen el efectivo en caja y los depósitos bancarios a la vista en entidades de crédito, así como también otras inversiones a corto plazo de alta liquidez, siempre que sean fácilmente convertibles en efectivo, para las que no existe un riesgo significativo de cambios de valor y formen parte de la política de gestión normal de la tesorería de la Entidad. A estos efectos se incluyen las inversiones con vencimientos de menos de tres meses desde la fecha de adquisición.

Pasivos financieros a coste amortizado

Dentro de esta categoría se clasifican todos los pasivos financieros excepto cuando deben valorarse a valor razonable con cambios en la cuenta de pérdidas y ganancias. Con carácter general, se incluyen en esta categoría los débitos por operaciones comerciales y los débitos por operaciones no comerciales

Inicialmente se valoran por su valor razonable, que, salvo evidencia en contrario, es el precio de la transacción, que equivale al valor razonable de la contraprestación recibida ajustado por los costes de transacción que le sean directamente atribuibles. La valoración posterior se hace a coste amortizado. Los intereses devengados se contabilizan en la cuenta de pérdidas y ganancias, aplicando el método del tipo de interés efectivo

Fianzas entregadas

Los depósitos o fianzas constituidas en garantía de determinadas obligaciones se valoran por el importe efectivamente satisfecho, que no difiere significativamente de su valor razonable.

Valor razonable

El valor razonable es el precio que se recibe por la venta de un activo o se paga para transferir o cancelar un pasivo mediante una transacción ordenada entre participantes en el mercado en la fecha de valoración. El valor razonable se determina sin practicar ninguna deducción por los costes de transacción en que pudiera incurrirse por causa de enajenación o disposición de otros medios. No tendrá en ningún caso el carácter de valor razonable el que sea resultado de una transacción forzada, urgente o como consecuencia de una situación de liquidación involuntaria.

Con carácter general, en la valoración de instrumentos financieros valorados a valor razonable, la Entidad calcula éste por referencia a un valor fiable de mercado, constituyendo el precio cotizado en un mercado activo la mejor referencia de dicho valor razonable. Para aquellos instrumentos respecto de los cuales no exista un

mercado activo, el valor razonable se obtiene, en su caso, mediante la aplicación de modelos y técnicas de valoración.

Se asume que el valor en libros de los créditos y débitos por operaciones comerciales se aproxima a su valor razonable.

Créditos y débitos por la actividad propia.

La presente norma se aplicará a:

- a) **Créditos por la actividad propia:** son los derechos de cobro que se originan en el desarrollo de la actividad propia frente a los beneficiarios, usuarios, patrocinadores y afiliados.
 - o Las cuotas, donativos y otras ayudas similares, procedentes de patrocinadores, afiliados u otros deudores, con vencimiento a corto plazo, originan un derecho de cobro que se contabiliza por su valor nominal. Si el vencimiento supera el citado plazo, se reconocerán por su valor actual. La diferencia entre el valor actual y el nominal del crédito se registra como un ingreso financiero en la cuenta de resultados de acuerdo con el criterio del coste amortizado.
 - o Al menos al cierre del ejercicio, se efectúan las correcciones valorativas necesarias siempre que exista evidencia objetiva de que se ha producido un deterioro de valor en estos activos, que se contabilizan aplicando el criterio del coste amortizado.
- b) **Débitos por la actividad propia:** son las obligaciones que se originan por la concesión de ayudas y otras asignaciones a los beneficiarios de la entidad en cumplimiento de los fines propios.
 - o Las ayudas y otras asignaciones concedidas por la Entidad a sus beneficiarios, con vencimiento a corto plazo, originan el reconocimiento de un pasivo por su valor nominal. Si el vencimiento supera el citado plazo, se reconoce por su valor actual. La diferencia entre el valor actual y el nominal del débito se contabiliza como un gasto financiero en la cuenta de resultados de acuerdo con el criterio del coste amortizado.
 - o Si la concesión de la ayuda es plurianual, el pasivo se registra por el valor actual del importe comprometido en firme de forma irrevocable e incondicional. Se aplica este mismo criterio en aquellos casos en los que la prolongación de la ayuda no está sometida a evaluaciones periódicas, sino al mero cumplimiento de trámites formales o administrativos.

6. Existencias.

Las existencias se valoran a su precio de adquisición, coste de producción o valor neto realizable, el menor. El precio de adquisición incluye el importe facturado por el vendedor después de deducir cualquier descuento, rebaja u otras partidas similares, así como los intereses incorporados al nominal de los débitos y añadir los gastos adicionales que se producen hasta que los bienes se hallen ubicados para su venta y otros directamente atribuibles a la adquisición de las existencias.

El método FIFO es el adoptado por la Entidad por considerarlo el más adecuado para su gestión.

Los impuestos indirectos que gravan las existencias sólo se incorporan al precio de adquisición o coste de producción cuando no son recuperables directamente de la Hacienda Pública



Dado que las existencias de la Entidad no necesitan un periodo de tiempo superior a un año para estar en condiciones de ser vendidas, no se incluyen gastos financieros en el precio de adquisición o coste de producción.

La valoración de los productos obsoletos, defectuosos o de lento movimiento se ha reducido a su posible valor neto de realización. Al final del ejercicio se realiza una evaluación del valor neto realizable de las existencias efectuándose las oportunas correcciones valorativas, reconociendo un gasto en la cuenta de resultados, cuando las mismas se encuentran sobrevaloradas respecto a su precio de adquisición o a su coste de producción. Cuando las circunstancias que previamente causaron dicha pérdida por deterioro hayan dejado de existir o cuando exista clara evidencia de incremento en el valor neto realizable debido a un cambio en las circunstancias económicas, se procede a revertir el importe de la misma reconociéndose un ingreso en la cuenta de resultados. La reversión de la corrección valorativa tiene como límite el menor del coste y el nuevo valor neto realizable de las existencias.

7. Transacciones en moneda extranjera.

Las presentes cuentas anuales se presentan en euros, que es la moneda funcional y de presentación de la Entidad. Las transacciones en moneda extranjera se convierten a la moneda funcional mediante la aplicación de los tipos de cambio de contado entre la moneda funcional y la moneda extranjera en las fechas en las que se efectúan las transacciones. Las diferencias que se ponen de manifiesto en la liquidación de las transacciones en moneda extranjera y en la conversión a euros de activos y pasivos monetarios denominados en moneda extranjera, se reconocen en resultados. Las pérdidas o ganancias por diferencias de cambio relacionadas con activos o pasivos financieros monetarios denominados en moneda extranjera, se reconocen, en su caso, igualmente en resultados.

8. Impuesto sobre beneficios.

Conforme a la normativa vigente del Impuesto sobre Sociedades, la Fundación está parcialmente exenta de la tributación por los rendimientos derivados de su actividad, amparada en la Ley 49/2002, de 23 de diciembre, de Régimen fiscal de las entidades sin fines lucrativos y de los incentivos fiscales al mecenazgo.

Para aquellos rendimientos que se obtuvieran como consecuencia de actividades no exentas la Fundación está sujeta al Impuesto sobre Sociedades a un tipo reducido del 10%.

9. Ingresos y gastos.

Los ingresos y gastos se imputan en función del criterio de devengo, es decir, cuando se produce la corriente real de bienes y servicios que los mismos representan, con independencia del momento en que se produzca la corriente monetaria o financiera derivada de ellos.

La entidad reconoce los ingresos por entrega de bienes o prestación de servicios cuando se produce la transferencia del control de los bienes o servicios comprometidos con los clientes. En ese momento, la entidad valora el ingreso por el importe que refleja la contraprestación a la que espera tener derecho a cambio de dichos bienes o servicios

La entidad reconoce los ingresos derivados de un contrato (escuela de idiomas, prácticas en empresas) a medida que se produce la transferencia al cliente del control sobre los

bienes o servicios comprometidos, es decir, a medida que se llevan a cabo las obligaciones a cumplir.

Los ingresos derivados de Proyectos de investigación (prestaciones de servicios que se cumplen a lo largo del tiempo) se reconocen en función del grado de avance o progreso hacia el cumplimiento completo de las obligaciones contractuales, siempre que la entidad disponga de información fiable para realizar la medición del grado de avance. Cuando, a una fecha determinada, la entidad no es capaz de medir razonablemente el grado de cumplimiento de la obligación aunque espera recuperar los costes incurridos para satisfacer dicho compromiso, solo se reconocen ingresos y la correspondiente contraprestación en un importe equivalente a los costes incurridos hasta esa fecha.

Estos ingresos se valoran por el valor razonable de la contraprestación a recibir y representan los importes a cobrar por los bienes entregados y los servicios prestados en el marco ordinario de la actividad, menos descuentos, devoluciones, impuesto sobre el valor añadido y otros impuestos relacionados con las ventas.

No obstante, la Entidad únicamente contabiliza los beneficios realizados a la fecha de cierre del ejercicio, en tanto que los riesgos y las pérdidas previsibles, aún siendo eventuales, se contabilizan tan pronto son conocidos

Las ayudas otorgadas por la Entidad se reconocen en el momento en que se apruebe su concesión.

Las cuotas de usuarios o afiliados se reconocen como ingresos en el periodo al que corresponden.

Los ingresos procedentes de promociones para captación de recursos, de patrocinadores y de colaboraciones se reconocen cuando las campañas y actos se producen.

10. Provisiones y contingencias.

- a) Las obligaciones existentes a la fecha del balance surgidas como consecuencia de sucesos pasados de los que pueden derivarse perjuicios patrimoniales para la Entidad cuyo importe y momento de cancelación son indeterminados se registran en el balance como provisiones por el valor actual del importe más probable que se estima que la Entidad tendrá que desembolsar para cancelar la obligación.
- b) La compensación a recibir de un tercero en el momento de liquidar la obligación, no supone una minoración del importe de la deuda, sin perjuicio del reconocimiento en el activo de la Entidad del correspondiente derecho de cobro, siempre que no existan dudas de que dicho reembolso será percibido, registrándose dicho activo por un importe no superior de la obligación registrada contablemente.
- c) El cálculo de las provisiones se realiza en base a los importes de los gastos ciertos pendientes de contabilizar y de la cuantificación de los costes de hechos que tienen una muy alta probabilidad de suceder.

11. Subvenciones, donaciones y legados.

- a) Las subvenciones, donaciones y legados, de capital no reintegrables se valoran por el importe concedido, reconociéndose inicialmente como ingresos directamente imputados al patrimonio neto y se imputan a resultados en proporción a la depreciación experimentada durante el período por los activos financiados por



dichas subvenciones, salvo que se trate de activos no depreciables en cuyo caso se imputarán al resultado del ejercicio en que se produzca la enajenación o baja en inventario de los mismos.

- b) Cuando las subvenciones, donaciones y legados se concedan para financiar gastos específicos se imputarán como ingresos en el ejercicio en que se devenguen los gastos que están financiando.
- c) Si las subvenciones, donaciones o legados fueran concedidos por los asociados, fundadores o patronos se sigue el mismo criterio que el punto anterior, salvo que se otorguen a título de dotación fundacional o fondo social, en cuyo caso se reconocen directamente en los fondos propios de la entidad.
- d) Las aportaciones efectuadas por un tercero a la dotación fundacional también se reconocen directamente en los fondos propios.
- e) Mientras tienen el carácter de subvenciones, donaciones y legados, reintegrables se contabilizan como deudas a largo plazo transformables en subvenciones.

12. Ingresos por proyectos pendientes de imputarse a resultados.

Con objeto de conseguir una adecuada correlación entre los ingresos y gastos de cada período, la Fundación registra en el epígrafe “Ingresos de proyectos pendientes de imputar a resultados” del pasivo del balance de situación, los importes facturados y/o cobrados por los proyectos no iniciados o que se encuentran en curso de ejecución, los cuales se imputan a resultados en función de los gastos efectivamente incurridos en cada uno de los proyectos.

13. Elementos patrimoniales de naturaleza medioambiental

La Gerencia confirma que la Entidad no tiene responsabilidades, gastos, activos, ni provisiones y contingencias de naturaleza medioambiental que pudieran ser significativos en relación con el patrimonio, la situación financiera y los resultados del ejercicio.

14. Criterios empleados para el registro y valoración de los gastos de personal.

Excepto en el caso de causa justificada, las entidades vienen obligadas a indemnizar a sus empleados cuando cesan en sus servicios.

Ante la ausencia de cualquier necesidad previsible de terminación anormal del empleo y dado que no reciben indemnizaciones aquellos empleados que se jubilan o cesan voluntariamente en sus servicios, los pagos por indemnizaciones, cuando surgen, se cargan a gastos en el momento en que se toma la decisión de efectuar el despido.

15. Criterios empleados en transacciones entre partes vinculadas.

- En el supuesto de existir, las operaciones entre partes vinculadas, con independencia del grado de vinculación, se contabilizan de acuerdo con las normas generales. Los elementos objeto de las transacciones que se realizan se contabilizan en el momento inicial por su valor razonable. La valoración posterior se realiza de acuerdo con lo previsto en las normas particulares para las cuentas que corresponda.



FUNDACIÓN GENERAL DE LA UNIVERSIDAD DE VALLADOLID

Memoria Normal de las cuentas anuales correspondientes al ejercicio anual cerrado al 31 de diciembre de 2022

5. INMOVILIZADO MATERIAL.

El movimiento habido en este capítulo del balance adjunto es el siguiente:

EJERCICIO 2022:	Euros		
	Saldo a 31/12/21	Adiciones	Saldo a 31/12/22
Terrenos, Construcciones	147.452,29	-	147.452,29
Instalaciones técnicas, y otro inmovilizado material	5.285.801,45	222.818,63	5.508.620,08
Coste	5.433.253,74	222.818,63	5.656.072,37
Construcciones	-	-	-
Instalaciones técnicas, y otro inmovilizado material	-4.738.096,64	-163.853,49	-4.901.950,13
Amortización acumulada	-4.738.096,64	-163.853,49	-4.901.950,13
Valor Neto Contable	695.157,10		754.122,24

EJERCICIO 2021:	Euros		
	Saldo a 31/12/20	Adiciones	Saldo a 31/12/21
Terrenos, Construcciones	147.452,29	-	147.452,29
Instalaciones técnicas, y otro inmovilizado material	5.161.369,32	124.432,13	5.285.801,45
Coste	5.308.821,61	124.432,13	5.433.253,74
Construcciones	-	-	-
Instalaciones técnicas, y otro inmovilizado material	-4.574.361,45	-163.735,19	-4.738.096,64
Amortización acumulada	-4.574.361,45	-163.735,19	-4.738.096,64
Valor Neto Contable	734.460,16		695.157,10

Del detalle anterior, el valor del terreno es: 147.452 euros.

No se ha realizado ninguna corrección valorativa de los bienes de inmovilizado. Adicionalmente, no existen restricciones a la disposición ni cesiones sobre dichos bienes.

Al 31 de diciembre de 2022 y 2021 existe inmovilizado material con un coste de 4.123.775,45 euros y 4.097.156,28 euros, respectivamente, que está totalmente amortizado y que todavía está en uso.

FUNDACIÓN GENERAL DE LA UNIVERSIDAD DE VALLADOLID

Memoria Normal de las cuentas anuales correspondientes al ejercicio anual cerrado al 31 de diciembre de 2022

6. INMOVILIZADO INTANGIBLE.

Los movimientos habidos en las cuentas incluidas en Inmovilizado intangible han sido los siguientes:

EJERCICIO 2021:		Euros		
	Saldo a 31/12/21	Adiciones	Bajas	Saldo a 31/12/22
Desarrollo	160.126,25	-	160.126,25	-
Aplicaciones Informáticas y otros	404.363,44	-	-	404.363,44
Coste	564.489,69	-	160.126,25	404.363,44
Aplicaciones Informáticas y otros	-323.333,77	-21.657,31	-	-344.991,08
Amortización acumulada	-323.333,77	-21.657,31	-	-344.991,08
Valor Neto Contable	241.155,92			59.372,36

EJERCICIO 2020:		Euros		
	Saldo a 31/12/20	Adiciones	Bajas	Saldo a 31/12/21
Desarrollo	160.126,25			160.126,25
Aplicaciones Informáticas y otros	388.875,44	15.488,00	-	404.363,44
Coste	549.001,69	15.488,00	-	564.489,69
Aplicaciones Informáticas y otros	-286.058,70	-37.275,07	-	-323.333,77
Amortización acumulada	-286.058,70	-37.275,07	-	-323.333,77
Valor Neto Contable	262.942,99			241.155,92

Al 31 de diciembre de 2022 y 2021 existe inmovilizado intangible con un coste de 210.116,36 euros, que está totalmente amortizado y que todavía está en uso.

En el ejercicio 2022 la Fundación ha dado de baja elementos del inmovilizado intangible por valor de 160.126,25 euros que han originado una pérdida por el mismo importe mostrada en la cuenta de pérdidas y ganancias adjunta.

No se ha producido ninguna circunstancia que haya supuesto una incidencia significativa en el ejercicio presente o a ejercicios futuros que afecten a valores residuales, vidas útiles o métodos de amortización.

La Entidad no ha realizado correcciones valorativas de los bienes de inmovilizado intangible, no estima que exista deterioro

No existen inmovilizados intangibles, cuya vida útil no se puede determinar con fiabilidad.

7. ARRENDAMIENTOS Y OTRAS OPERACIONES DE NATURALEZA SIMILAR.

Arrendamientos operativos-

En su posición de arrendatario, los contratos de arrendamiento operativo más significativos que tiene la Entidad al 31 de diciembre de 2022 y 2021, son los siguientes:

En el año 2022 la Entidad finaliza el contrato de arrendamiento y formaliza un contrato de cesión demanial de espacios con la Universidad de Valladolid para la utilización de unos inmuebles (oficinas) situados en Valladolid, cuyos pagos futuros no cancelables (a valor nominal), de acuerdo con los actuales contratos en vigor, sin tener en consideración incrementos futuros por IPC, son los siguientes:

	2022	2021
Hasta un año	132.000	22.051
Entre uno y cinco años	528.000	88.206
Más de cinco años	(*)	(*)
TOTAL	660.000	110.257

(*) Arrendamientos con vencimiento no definido.

Cánones de proyectos regulados por el art.83 LOU-

En el Reglamento UVa regulador de los contratos o cursos art. 83 LOU se contempla que se retiene un 15% del importe de cada curso o contrato en concepto de gastos generales de gestión y utilización de la infraestructura y servicios universitarios, repartiéndose el 5% a la Fundación como retribución por la gestión y el 10% revierte a la UVa. Esa retribución a la Fundación también está referenciada en el actual Convenio de Colaboración UVa-Fundación firmado el 31/05/2021, y definida en la resolución de formalización del encargo de la Universidad de Valladolid a su Fundación General y en los anexos correspondientes a las actividades encomendadas.

El importe de las cantidades devengadas a favor de la UVa durante los ejercicios 2022 y 2021 han ascendido a 557.884,12 euros y 480.130.65 euros, respectivamente, y figura registrado en el epígrafe "Otros gastos de explotación - Servicios exteriores" de las cuentas de resultados adjuntas.

8. INSTRUMENTOS FINANCIEROS.

8.1.- Información sobre la relevancia de los instrumentos financieros en la situación financiera y los resultados de la entidad.

1.- *Categorías de activos financieros y pasivos financieros.*

El valor en libros de cada una de las categorías de activos financieros y pasivos financieros señalados en la norma de registro y valoración novena, de acuerdo con la siguiente estructura.

1.1) **Activos financieros, salvo inversiones en el patrimonio de entidades del grupo, multigrupo y asociadas.**

FUNDACIÓN GENERAL DE LA UNIVERSIDAD DE VALLADOLID

Memoria Normal de las cuentas anuales correspondientes al ejercicio anual cerrado al 31 de diciembre de 2022

El análisis del movimiento durante el ejercicio para cada clase de activos financieros es el siguiente:

	Clases de activos financieros no corrientes			TOTAL
	Instrumentos de patrimonio	Valores representativos de deuda	Créditos, derivados y otros	
Saldo al inicio del ejercicio 2021	6.000,00	0,00		6.000,00
(+) Altas				
(-) Salidas y reducciones				
(+/-) Traspasos y otras variaciones				
Saldo final del ejercicio 2021	6.000,00	0,00		6.000,00
(+) Altas				
(-) Salidas y reducciones				
(+/-) Traspasos y otras variaciones				
Saldo final del ejercicio 2022	6.000,00	0,00		6.000,00

	Clases de activos financieros corrientes			TOTAL
	Instrumentos de patrimonio	Valores representativos de deuda	Créditos, derivados y otros	
Saldo al inicio del ejercicio 2021	12.123.134,46	2.841.406,74	669,40	14.965.210,60
(+) Altas	2.724.010,61	0,00		2.724.010,61
(-) Salidas y reducciones	-2.273.403,04	-2.841.406,74		-5.114.809,78
(+/-) Traspasos y otras variaciones	424.880,18	0,00		424.880,18
Saldo final del ejercicio 2021	12.998.622,21	0,00	669,40	12.999.291,61
(+) Altas	5.185.574,88	0,00		5.185.574,88
(-) Salidas y reducciones	-3.448.375,10	0,00		-3.448.375,10
(+/-) Traspasos y otras variaciones	-1.031.155,71	0,00		-1.031.155,71
Saldo final del ejercicio 2022	13.704.666,28	0,00	669,40	13.705.335,68

La información de los instrumentos financieros del activo del balance de la Sociedad a largo plazo y a corto plazo (sin considerar el efectivo), clasificados por categorías es:

FUNDACIÓN GENERAL DE LA UNIVERSIDAD DE VALLADOLID

Memoria de las cuentas anuales correspondientes al ejercicio anual cerrado al 31 de diciembre de 2022

a) Activos financieros:

Categorías	Clases												Total			
	Instrumentos financieros a largo plazo				Instrumentos financieros a corto plazo				Valores representativos de deuda	Créditos, derivados y otros	2021	2022				
	Instrumentos de patrimonio	Valores representativos de deuda	Créditos, derivados y otros	Instrumentos de patrimonio	Valores representativos de deuda	Créditos, derivados y otros										
Activos a valor razonable con cambios en pérdidas y ganancias, del cual:	2022	2021	2022	2021	2022	2021	2022	2021	2022	2021	2022	2021	2022	2021	2022	2021
- Cartera de negociación					13.704.666	12.998.622									13.704.666	12.998.622
- Designados																
- Otros																
Activos financieros a coste amortizado																
Activos financieros a coste	6.000	6.000													6.000	6.000
Activos a valor razonable con cambios en el patrimonio neto																
Derivados de cobertura																
Total	6.000	6.000	0	0	13.704.666	12.998.622	0	0	1.908.527	1.216.532	1.908.527	1.216.532	15.619.193	14.221.154		

Pasivos financieros: Los instrumentos financieros del pasivo del balance de la Entidad a largo y corto plazo, clasificados por categorías son:

Categorías	Clases												Total			
	Instrumentos financieros a largo plazo				Instrumentos financieros a corto plazo				Obligaciones y otros valores negociables	Deudas con entidades de crédito	Derivados y otros	2021		2022		
	Deudas con entidades de crédito	Obligaciones y otros valores negociables	Derivados y otros	Deudas con entidades de crédito	Obligaciones y otros valores negociables	Derivados y otros										
Pasivos financieros a coste amortizado o coste																
Pasivos a valor razonable con cambios en el excedente del ejercicio																
- Cartera de negociación																
- Designados																
- Otros																
Derivados de cobertura																
Total													2.012.448	2.012.448	2.006.171	2.006.171

FUNDACIÓN GENERAL DE LA UNIVERSIDAD DE VALLADOLID

Memoria de las cuentas anuales correspondientes al ejercicio anual cerrado al 31 de diciembre de 2022

La información del efectivo y otros activos líquidos equivalentes, es la siguiente:

	Ejercicio 2022	Ejercicio 2021
Tesorería	1.642.417,71	5.515.295,70
Otros activos líquidos equivalentes		
	1.642.417,71	5.515.295,70

El total de efectivo y otros activos líquidos equivalentes se incluye en el estado de flujos de efectivo.

b) Activos financieros y pasivos financieros designados a valor razonable con cambios en la cuenta de resultados

La variación del valor razonable de los activos financieros, Fondos de Inversión en los años 2022 y 2021 ha sido de -1.031.155,71 euros y 424.880,18 euros respectivamente.

	Activos a valor razonable con cambios en cuenta de resultados	Pasivos a valor razonable con cambios en cuenta de resultados
Variación del valor razonable en el ejercicio 2022	-1.031.155,71	
Variación del valor razonable acumulada desde su designación 2022	-254.122,51	
Variación del valor razonable en el ejercicio 2021	424.880,18	
Variación del valor razonable acumulada desde su designación 2021	959.126,60	

c) Activos financieros a coste

La participación minoritaria que la Fundación tiene en la sociedad "VISTA OFTALMÓLOGOS, S.L." por importe de 6.000 euros, se clasifica en la categoría de Activos a coste porque se desconoce su valor razonable y no se puede obtener una estimación fiable del mismo.

d) Reclasificaciones

No se han realizado en 2022 reclasificaciones entre las distintas categorías de activos financieros.

e) Clasificación por vencimientos

Las clasificaciones por vencimiento de los activos financieros de la Entidad, de los importes que venzan en cada uno de los siguientes años al cierre del ejercicio y hasta su último vencimiento, se detallan en el siguiente cuadro:

	Vencimiento en años						TOTAL
	1	2	3	4	5	Más de 5	
Inversiones en entidades del grupo y asociadas	0	0	0	0	0	0	0
Créditos a entidades							
Valores representativos de deuda							
Derivados							
Otros activos financieros							
Otras inversiones							
Inversiones financieras	669	0	0	0	0	0	669
Créditos a terceros							
Valores representativos de deuda							

FUNDACIÓN GENERAL DE LA UNIVERSIDAD DE VALLADOLID

Memoria Normal de las cuentas anuales correspondientes al ejercicio anual cerrado al 31 de diciembre de 2022

	Vencimiento en años						TOTAL
	1	2	3	4	5	Más de 5	
Derivados							
Otros activos financieros	669						669
Otras inversiones							
Usuarios y otros deudores de la activ. propia	1.906.824						1.906.824
Deudores comerciales no corrientes							
Anticipos a proveedores							
Deudores comerciales y otras cuentas a cobrar	1.033						1.033
Clientes por ventas y prestación de servicios							
Clientes, entidades del grupo y asociadas							
Deudores varios							
Personal	1.033						1.033
Accionistas (socios) por desembolsos exigidos							
TOTAL	1.908.527	0	0	0	0	0	1.908.527

Las clasificaciones por vencimiento de los pasivos financieros de la Entidad, de los importes que venzan en cada uno de los siguientes años al cierre del ejercicio y hasta su último vencimiento, se detallan en el siguiente cuadro:

	Vencimiento en años						TOTAL
	1	2	3	4	5	Más de 5	
Deudas	103.523						103.523
Obligaciones y otros valores negociables							
Deudas con entidades de crédito							
Acreeedores por arrendamiento financiero							
Derivados							
Otros pasivos financieros	103.523						103.523
Deudas con emp. grupo y asociadas	0						0
Acreeedores comerciales no corrientes							
Acreeedores comerciales y otras cuentas a pagar	186.399						186.399
Proveedores	143.096						143.096
Proveedores, empresas del grupo y asociadas	0						0
Acreeedores varios	31.948						31.948
Personal	11.729						11.729
Anticipos de clientes							
Deuda con características especiales	1.722.151						1.722.151
TOTAL	2.012.448						2.012.448

FUNDACIÓN GENERAL DE LA UNIVERSIDAD DE VALLADOLID

Memoria Normal de las cuentas anuales correspondientes al ejercicio anual cerrado al 31 de diciembre de 2022

e) Correcciones por deterioro del valor originadas por el riesgo de crédito

El análisis del movimiento de las cuentas correctoras representativas de las pérdidas por deterioro originadas por el riesgo de crédito es el siguiente:

	Clases de activos financieros					
	Valores representativos de deuda		Créditos, derivados y otros (1)		TOTAL	
	Largo plazo	Corto plazo	Largo plazo	Corto plazo	Largo plazo	Corto plazo
Pérdida por deterioro al inicio del ejercicio 2021				20.419		20.419
(+) Corrección valorativa por deterioro				9.914		9.914
(-) Reversión del deterioro						
(-) Salidas y reducciones				-14.166		-14.166
(+/-) Traspasos y otras variaciones (combinaciones de negocio, etc.)						
Pérdida por deterioro al final del ejercicio 2021				16.166		16.166
(+) Corrección valorativa por deterioro				6.779		6.779
(-) Reversión del deterioro						
(-) Salidas y reducciones				-8.316		-8.316
(+/-) Traspasos y otras variaciones (combinaciones de negocio, etc.)						
Pérdida por deterioro al final del ejercicio 2022				14.628		14.628

La Fundación ha considerado el cálculo de la corrección valorativa de los créditos comerciales individualmente, entiende que se debe incrementar el importe del deterioro por el total de las deudas comerciales con un vencimiento de más de un año y de los clientes al contado que no han hecho efectivo el pago y se basan en la existencia de alguna evidencia objetiva de que el valor de los mismos se ha deteriorado como consecuencia de hechos ocurridos después de su reconocimiento inicial. La Fundación revertirá este deterioro en el caso de cobro de dichas deudas, o en el caso de transformarse en incobrables por falta de liquidez del cliente, que a su vez serían registradas como pérdida definitiva. La reversión del deterioro ha tenido como limite el valor en libros del crédito.

f) Deudas con características especiales

La Fundación tiene registrada una deuda con la Universidad de Valladolid correspondiente al canon relativo a la ejecución, no finalizada, de los contratos de carácter científico, técnico o artístico, o de desarrollo de cursos de especialización, por un importe de 1.722.150,75 euros. Esta deuda que se irá regularizando a medida que avanza los proyectos, será liquidada a medida que van finalizando los mismos, estimando que dicha liquidación, será realizada en el corto plazo.

FUNDACIÓN GENERAL DE LA UNIVERSIDAD DE VALLADOLID

Memoria Normal de las cuentas anuales correspondientes al ejercicio anual cerrado al 31 de diciembre de 2022

2.- Características de los activos financieros.

El detalle de los activos financieros a 31 de diciembre de 2022 es el siguiente:

A. Valores de Renta Fija a largo plazo.

La Fundación no dispone de Valores de Renta Fija a L/P.

B. Otras inversiones financieras a largo plazo.

En la partida de Otras Inversiones Financieras a L/P a 31 de diciembre de 2022 existe recogido un movimiento de 6.000 euros correspondiente a la compra de una participación de la sociedad "VISTA OFTALMÓLOGOS, S.L."

C. Instrumentos de patrimonio a corto plazo.

La Fundación tiene en su balance una cartera de fondos de inversión cuyo principal criterio de inversión es la preservación del capital y que tiene un valor a 31 de diciembre de 2022 de 13.704.666,28 euros.

El movimiento habido durante el ejercicio 2022 en los instrumentos de patrimonio ha sido el siguiente:

	Saldo a 31/12/21	Altas	Bajas	Variación del Valor razonable	Saldo a 31/12/22
Inversiones financieras a C/P en Instrumentos de patrimonio	12.998.622,21	5.185.574,88	3.448.375,10	(1.031.155,71)	13.704.666,28

El cálculo del valor razonable de estos instrumentos financieros se ha determinado tomando como referencia el valor liquidativo al cierre del ejercicio y los precios cotizados en mercados activos.

D. Valores de renta fija a corto plazo.

Durante el año 2022 no se han producido movimientos contables con valores de renta fija a C/P. A 31/12/2022 no existen valores de renta fija a C/P en el balance de la Fundación.

E. Otros activos financieros a corto plazo.

En esta partida a 31 de diciembre de 2022 solo existe recogida una fianza por valor de 669,40 euros.

FUNDACIÓN GENERAL DE LA UNIVERSIDAD DE VALLADOLID

Memoria Normal de las cuentas anuales correspondientes al ejercicio anual cerrado al 31 de diciembre de 2022

3.- Información relacionada con la cuenta de resultados y el patrimonio neto.

Las pérdidas o ganancias netas procedentes de las distintas categorías de activos financieros definidas en la norma de registro y valoración novena, los ingresos financieros calculados por aplicación del método del tipo de interés efectivo, se detalla en el siguiente cuadro:

	Euros							
	2022				2021			
	Activos a valor razonable con cambios en PyG	Valores representativos de deuda	Créditos comerciales	Efectivo y otros activos líquidos equivalentes	Valor razonable con cambios en PyG	Valores representativos de deuda	Créditos comerciales	Efectivo y otros activos líquidos equivalentes
Ingresos financieros	4.155	0	-	676	20.443	29.484	-	1.626
Variación del valor razonable	-1.031.156	-	-	-	424.880	-	-	-
Correcciones valorativas por resultados de enajenación	-242.545	-	-	-	-10.593	-	-	-
Ganancias (pérdidas) por deterioro de valor por operaciones comerciales (Nota 10)	-	-	4.846	-	-	-	278.588	-
Ganancias (pérdidas) netas en cuenta de PyG	-1.269.546	0	4.846	676	434.731	29.484	278.588	1.626

Durante el ejercicio 2022 la Fundación ha abonado un importe neto de 717.396,27 euros al epígrafe "Pérdidas, deterioro y variación de provisiones por operaciones comerciales" de la cuenta de resultados adjunta, de los que 4.846,49 euros corresponden a deterioro de cuentas comerciales a cobrar y 712.549,78 euros a Variación de Otras provisiones.

Para realizar la valoración de los activos se ha utilizado el valor liquidativo a 31/12/22.

El valor razonable de los activos financieros coincide con el valor en libros.

El criterio de jerarquía del valor razonable es de nivel 1: estimaciones que utilizan precios cotizados sin ajustar en mercados activos para activos o pasivos idénticos, a los que la Fundación puede acceder en la fecha de valoración.

4.- Información sobre la naturaleza y nivel de riesgo de los instrumentos financieros.

La Fundación gestiona los riesgos financieros mediante el establecimiento de mecanismos para controlar la exposición a las variaciones en los tipos de interés y tipos de cambio, así como a los riesgos de crédito y liquidez.

En la selección de las inversiones de la Fundación han primado consideraciones de seguridad y liquidez.

A continuación, se indican los principales riesgos financieros que impactan a la Fundación.

A. Riesgo de crédito:

La Fundación cuenta con importantes saldos en efectivo. El riesgo de crédito se produce por la posible pérdida derivada del incumplimiento de las obligaciones contractuales de

las contrapartes de la entidad y, por tanto, por no poder recuperar el importe contabilizado en el plazo establecido de los activos financieros.

Con carácter general, la Fundación realiza sus operaciones con entidades de reconocido prestigio y con altos niveles de calificación crediticia.

Adicionalmente, hay que indicar que no existe una concentración significativa del riesgo de crédito con terceros.

B. Riesgo de liquidez:

Es la posibilidad de que la Fundación no pueda disponer o acceder a fondos líquidos, en la cuantía suficiente para hacer frente a sus obligaciones de pago. La estrategia de la Fundación es la de mantener saldos disponibles suficientes en tesorería, adecuadamente remunerados, con el fin de que todas las eventualidades que afecten directamente a la tesorería queden cubiertas.

C. Riesgo de mercado

El riesgo de mercado se produce por la posible pérdida causada por variaciones en el valor razonable o en los flujos futuros de efectivo de un instrumento financiero debidas a cambios en los precios de mercado. El riesgo de mercado incluye el riesgo de tipo de interés, de tipo de cambio y otros riesgos de precio.

D. Riesgo de tipo de interés

El riesgo de tipo de interés se produce por la posible pérdida causada por variaciones en el valor razonable o en los flujos futuros de efectivo de un instrumento financiero debidas a cambios en los tipos de interés de mercado. La exposición de la Entidad al riesgo de cambio en los tipos de interés se debe principalmente al resultado que pueda obtener de sus activos líquidos, puesto que carece de financiación ajena.

E. Riesgo de tipo de cambio

El riesgo de tipo de cambio se produce por la posible pérdida causada por variaciones en el valor razonable o en los flujos futuros de efectivo de un instrumento financiero debidas a fluctuaciones en los tipos de cambio. Dado que la Fundación realiza escasas transacciones en moneda extranjera por importes no significativos, la exposición de ésta a este tipo de riesgo es nula.

F. Otros riesgos de precio

Las acciones cotizadas y no cotizadas y los fondos de inversión están sujetos a variaciones en su valor razonable causadas por el precio de mercado de estas inversiones. La Entidad gestiona este riesgo mediante la diversificación de sus inversiones y realizándolas en activos de bajo riesgo y liquidez elevada, preferentemente fondos de inversión en activos del mercado monetario o renta fija a corto plazo. Con carácter general, la Fundación realiza sus operaciones de inversión en renta fija con entidades de reconocido prestigio y con altos niveles de calificación crediticia.

9. USUARIOS Y OTROS DEUDORES DE LA ACTIVIDAD.

El movimiento habido en este epígrafe del activo del balance "Usuarios y otros deudores de la actividad propia" es el siguiente:



FUNDACIÓN GENERAL DE LA UNIVERSIDAD DE VALLADOLID

Memoria Normal de las cuentas anuales correspondientes al ejercicio anual cerrado al 31 de diciembre de 2022

	En euros			2022
	2021	Aumentos	Disminuciones	
Usuarios	1.075.136,78	13.102.768,10	12.393.614,65	1.784.290,23
Otros deudores	155.988,58	1.883.058,75	1.908.441,38	130.605,95
Provisión para insolvencias	-16.165,95	-6.778,88	-8.316,36	-14.628,47
	1.214.959,41	14.979.047,97	14.293.739,67	1.900.267,71

10. BENEFICIARIOS – ACREEDORES.

El desglose y movimiento de este epígrafe al 31 de diciembre de 2022 y 2021 es el siguiente:

	En euros			31/12/2022
	31/12/2021	Aumentos	Disminuciones	
Beneficiarios - Acreedores	0	962.917	962.917	0
	0	962.917	962.917	0

11. FONDOS PROPIOS.

Dado su objeto social y su carácter no lucrativo, la Fundación no tiene capital social ni por consiguiente, acciones o cualquier otro título representativo de su patrimonio, sino una dotación fundacional aportada por los fundadores en el momento de la constitución de la entidad.

El movimiento de este epígrafe de los balances de situación adjuntos durante los ejercicios 2022 y 2021 ha sido el siguiente:

	En euros			(Déficit)
	Dotación Fundacional	Remanente	Reservas Voluntarias	Superávit del ejercicio
Saldo al 31/12/2020	497.614,90	0	6.045.186,48	-1.321.498,97
Aplicación del deficit del ejercicio 2020			-1.321.498,97	1.321.498,97
Déficit del ejercicio 2021	-	-	-	-268.351,64
Saldo al 31/12/2021	497.614,90	0	4.723.687,51	-268.351,64
Aplicación del déficit del ejercicio 2021			-268.351,64	-268.351,64
Déficit del ejercicio 2022	-	-	-	-532.546,86
Saldo al 31/12/2022	497.614,90	0	4.455.335,87	-532.546,86

FUNDACIÓN GENERAL DE LA UNIVERSIDAD DE VALLADOLID

Memoria Normal de las cuentas anuales correspondientes al ejercicio anual cerrado al 31 de diciembre de 2022

12. EXISTENCIAS.

La composición de las existencias al 31 de diciembre de 2022 y 2021 es la siguiente:

	En euros	
	2022	2021
Existencias material quirúrgico (IOBA)	84.304,72	76.654,52
Existencias contactología (IOBA)	0,00	0,00
Existencias ayudas visuales (IOBA)	4.716,42	4.716,42
	89.021,14	81.370,94
Provisiones por depreciación de existencias	0	0
Valor Neto contable de las existencias	89.021,14	81.370,94

Este epígrafe recoge en su totalidad productos de material fungible del IOBA.

13. SITUACIÓN FISCAL.

Al 31 de diciembre de 2022 y 2021, el detalle de los saldos con las Administraciones Públicas son los siguientes:

	Ejercicio 2022	Ejercicio 2021
Deudor		
Hacienda Pública deudor por IS	-	-
Hacienda Pública deudor por IVA	-	-
Administraciones Publicas deudoras por subvenciones	5.408.144,53	3.780.338,23
Acreedor		
Hacienda Pública acreedora por IVA	64.160,46	66.156,61
Hacienda Pública acreedora por IRPF	112.498,36	95.771,99
Organismos de la Seguridad Social acreedores	132.732,91	127.886,62

El Impuesto sobre Sociedades se calcula en base al resultado económico o contable, obtenido por la aplicación de principios de contabilidad generalmente aceptados, que no necesariamente ha de coincidir con el resultado fiscal, entendido éste como la base imponible del impuesto.

De acuerdo con el Título II de la Ley 49/2002, de 23 de diciembre, de régimen fiscal de las entidades sin fines lucrativos, las fundaciones gozarán de exención en el Impuesto sobre Sociedades, entre otras, por las siguientes rentas: Los donativos y donaciones recibidos para colaborar en los fines de la entidad y las ayudas económicas recibidas en virtud de los convenios de colaboración empresarial regulados en el artículo 25 de dicha Ley; las subvenciones, salvo las destinadas a financiar la realización de explotaciones económicas no exentas; las procedentes del patrimonio mobiliario e inmobiliario de la entidad, como son los dividendos, intereses, cánones y alquileres; y las obtenidas en el ejercicio de las explotaciones económicas exentas relacionadas en el artículo 7 de dicha Ley. Así pues, en la base imponible del Impuesto sobre Sociedades solo se incluirán las rentas derivadas de las explotaciones económicas no exentas.

FUNDACIÓN GENERAL DE LA UNIVERSIDAD DE VALLADOLID

Memoria Normal de las cuentas anuales correspondientes al ejercicio anual cerrado al 31 de diciembre de 2022

Esta Entidad ha optado por el régimen fiscal especial del citado Título II de la Ley 49/2002, de 23 de diciembre.

Así mismo, y para dar cumplimiento a lo prescrito en el artículo 3.1.a) del Reglamento para la aplicación del régimen fiscal de las entidades sin fines lucrativos y de los incentivos fiscales al mecenazgo (Real Decreto 1270/2003, de 10 de octubre) a continuación se identifican las actividades de la Fundación exentas del Impuesto sobre Sociedades a 31 de diciembre de 2022 y 31 de diciembre de 2021:

- Proyectos de Investigación: exenta en virtud del art.7º.3.de la ley 49/2002.
- Cursos de formación e idiomas: exenta en virtud del art.7º.7 y 7º.8.de la ley 49/2002.
- Actividad sanitaria: exenta en virtud del art.7º.2.de la ley 49/2002.
- Servicio de empleo: exenta en virtud del art.7º.1.de la ley 49/2002.
- Servicio de alojamiento de estudiantes: exenta en virtud del art.7º.7.de la ley 49/2002.
- Servicio de organización de conferencias y alquiler de salas: exenta en virtud del art.7º.8.de la ley 49/2002.

Esta entidad no ha desarrollado durante los ejercicios 2022 y 2021 actividades no exentas del impuesto sobre sociedades.

Las retenciones que se hubieran practicado en origen en concepto de Impuesto sobre las Rentas del Capital tienen la consideración de pagos a cuenta del Impuesto sobre Sociedades, por lo que la Entidad puede solicitar su devolución cuando la deuda tributaria de dicho impuesto sea inferior al importe de las retenciones practicadas.

Conciliación del importe neto de ingresos y gastos del ejercicio con la base imponible del Impuesto sobre Beneficios:

Resultado Contable ejercicio cerrado a 31.12.22	-532.546,86
Diferencia permanente	532.546,86
Base imponible ejercicio fiscal 2022	0
A compensar con bases imponibles negativas de ejercicios anteriores	0
Cuota	0
Retenciones y pagos a cuenta realizados por la Fundación en el año	0
Importe a devolver por la Hacienda Pública	0

Las diferencias permanentes corresponden a los resultados obtenidos en las actividades exentas de tributación.

La Fundación no ha registrado en el balance adjunto las bases imponibles negativas.

Los ejercicios abiertos a inspección comprenden los cuatro últimos ejercicios. Estas declaraciones no pueden considerarse definitivas hasta que transcurra el plazo de prescripción o su aceptación por las autoridades fiscales, y, con independencia de que la legislación fiscal es susceptible a interpretaciones de la legislación vigente, podrían existir contingencias fiscales que no son susceptibles de cuantificar de forma objetiva, si bien se estima que tales pasivos (en el caso de producirse) no tendrían un efecto significativo sobre las cuentas anuales tomadas en su conjunto.

FUNDACIÓN GENERAL DE LA UNIVERSIDAD DE VALLADOLID

Memoria Normal de las cuentas anuales correspondientes al ejercicio anual cerrado al 31 de diciembre de 2022

14. INGRESOS Y GASTOS.

1) Gastos.

La distribución de los gastos durante los ejercicios 2022 y 2021 es la siguiente:

CONCEPTO	2022	2021
COMPRAS DE BIENES DEDICADOS A LA ACTIVIDAD	661.096,56	651.274,91
COMPRAS DE APROVISIONAMIENTOS	807.804,67	720.305,22
TRABAJOS REALIZADOS POR OTRAS	3.716.727,61	3.515.533,51
COMPRAS	5.185.628,84	4.887.113,64
VARIACION DE EXISTENCIAS	-7.650,20	10.844,01
VARIACION DE MERCADERIAS	-7.650,20	10.844,01
ARRENDAMIENTOS Y CANONES	782.454,91	536.000,68
REPARACIONES Y CONSERVACION	547.010,56	552.628,74
SERVICIOS DE PROFESIONALES	87.958,86	62.487,04
TRANSPORTES	14.236,79	7.705,11
PRIMAS DE SEGUROS	26.296,87	26.674,05
SERVICIOS BANCARIOS Y SIMIL.	22.594,35	15.553,83
PUBLICIDAD/RELACIONES PUBLIC.	64.836,00	29.423,94
SUMINISTROS	172.372,67	183.097,08
OTROS SERVICIOS	935.066,91	392.008,54
SERVICIOS EXTERIORES	2.652.827,92	1.805.579,01
OTROS TRIBUTOS	1.434,09	3.869,77
AJUSTES IMPUESTOS INDIRECTOS	-571,1	169,47
TRIBUTOS	862,99	4.039,24
SUELDOS Y SALARIOS	4.057.501,52	3.718.452,27
SEG.SOCIAL CARGO DE LA EMPRESA	1.145.185,33	1.115.746,49
DOTACIÓN PROVISIÓN GASTOS DE PERSONAL	0,00	0,00
GASTOS DE PERSONAL	5.202.686,85	4.834.198,76
AYUDAS MONETARIAS	3.813.123,14	3.759.672,19
COMPENSAC GASTOS POR PRESTAC COLABORAC	232.448,39	19.363,44
REINTEGRO DE SUBVENCIONES	0,00	7.584,10
AYUDAS MONETARIAS	4.045.571,53	3.786.619,73
PÉRDIDAS POR CREDITOS INCOBRABLES	0,00	4.396,91
OTROS GASTOS DE GESTIÓN	0,00	4.396,91
DIFERENCIAS NEGATIVAS CAMBIO	0,00	0,00
PERDIDAS EN PARTICIPACIONES Y VAL.R.DEUD	1.273.709,69	30.750,97
OTROS GASTOS FINANCIEROS	0,00	0,00
GASTOS FINANCIEROS	1.273.709,69	30.750,97
GASTOS EXCEPCIONALES	161.637,79	65,78
GASTOS EXCEPCIONALES	161.637,79	65,78
AMORTIZACION INMOVILIZADO INM.	21.657,31	37.275,07
AMORTIZACION INMOVILIZADO MAT.	163.853,49	163.735,19
DOTACIÓN PARA AMORTIZACIONES	185.510,80	201.010,26
DOTACIÓN-DESDOTACIÓN DE PROVISIONES	-717.396,27	-282.984,83
DOTACIÓN-DESDOTACIÓN DE PROVISIONES	-717.396,27	-282.984,83
TOTAL GASTOS	17.983.389,94	15.281.633,48

FUNDACIÓN GENERAL DE LA UNIVERSIDAD DE VALLADOLID

Memoria Normal de las cuentas anuales correspondientes al ejercicio anual cerrado al 31 de diciembre de 2022

a) Gastos por ayudas.

En la partida de ayudas monetarias se incluyen 3.076.967,13 euros en 2022 y 2.657.029,04 euros en 2021, correspondientes a los costes de becas en prácticas, 232.448,39 euros en 2022 y 19.363,44 euros en 2021, correspondientes a la compensación que se realiza a las familias que alojan a los estudiantes extranjeros que cursan estudios de español en el centro de idiomas, 330.000,00 euros en 2022 y 323.443,67 euros en 2021 que la Fundación aportó a la Universidad para financiar los costes de mantenimiento de los edificios, 318.394,68 euros para compensar la utilización de la Fundación de las dependencias del edificio "Rector Tejerina" durante el periodo 2010 a 2019 en el año 2021, 402.656,01 euros para financiar parte de proyectos europeos de investigación en 2022 y 460.804,80 euros para financiar parte de proyectos europeos de investigación en 2021 y 3.500,00 euros en 2022 y 1.750,00 euros en 2021 para el certamen de empresario del año.

No se han producido ayudas no monetarias.

b) Aprovisionamientos.

La partida de aprovisionamientos se compone de compras y variación de existencias. La división de las compras por su origen es la siguiente:

TIPO	DESCRIPCIÓN	IMPORTE	
		2022	2021
BIENES DESTINADOS A LA ACTIVIDAD Y MATERIAS PRIMAS		661.096,55	651.274,94
	COMPRAS NACIONALES	660.309,55	498.094,17
	ADQUISICIONES INTRACOMUNITARIAS	200,86	25.840,10
	IMPORTACIONES	586,14	0
OTRAS MATERIAS CONSUMIBLES		807.804,71	720.305,19
	COMPRAS NACIONALES	717.261,37	627.265,78
	ADQUISICIONES INTRACOMUNITARIAS	59.364,45	14.945,91
	IMPORTACIONES	31.178,89	38.946,29
TRABAJOS REALIZADOS POR OTRAS ENTIDADES		3.716.727,61	3.515.533,51
	COMPRAS NACIONALES	3.673.544,88	3.474.186,34
	ADQUISICIONES INTRACOMUNITARIAS	11.145,06	30.480,67
	IMPORTACIONES	32.037,67	10.866,50
VARIACIÓN DE EXISTENCIAS		-7.650,20	10.844,01
		5.177.978,67	4.897.957,65

FUNDACIÓN GENERAL DE LA UNIVERSIDAD DE VALLADOLID

Memoria Normal de las cuentas anuales correspondientes al ejercicio anual cerrado al 31 de diciembre de 2022

2) Ingresos.

La distribución de ingresos en los años 2022 y 2021 es la siguiente:

INGRESOS	2022	2021
CUOTAS DE USUARIOS Y ASOCIADOS	5.910.845,34	4.844.795,38
INGRESOS DE PATROCINIO Y COLABORACION ART.83	4.292.394,19	3.464.767,90
TRABAJOS REALIZADOS PARA LA ENTIDAD	0,00	0,00
SUBVENCIONES OFICIALES AFEC. ACT. PROPIA	5.601.699,36	5.003.985,07
DONACIONES Y LEGADOS AFEC. ACT. PROPIA	1.600.006,07	1.183.037,70
SUBVENCIONES DE CAPITAL TRASP A RDO	18.604,26	18.660,32
DONACIONES Y LEG. CAPITAL AFEC. ACT. PROPIA	1.294,20	1.294,10
INGRESOS FINANCIEROS	4.831,13	496.591,56
INGRESOS EXCEPCIONALES	21.159,71	149,81
TOTAL	17.450.834,26	15.013.281,84

Los ingresos que obtiene la Fundación son básicamente en concepto de prestación de servicios cuya responsabilidad se cumplirá en el momento de ejecución de dichos servicios.

Atendiendo a los tipos de servicios que presta la Fundación se puede establecer la siguiente clasificación:

Concepto	2022	2021
Transferencia de Innovación	7.891.449,82	6.687.998,42
Cursos de formación	549.606,70	550.823,38
Servicios de Empleo	3.202.674,97	2.082.850,51
Consultas y cirugías	2.771.069,59	2.692.043,29
Cursos de Español e Idiomas extranjeros	1.254.964,20	1.086.656,73
Alojamientos y alquileres	1.295.915,75	1.091.193,09
Otros ingresos	459.162,39	324.975,05
TOTAL IMP.NETO CIFRA NEGOCIOS	17.424.843,42	14.516.540,47
Ingresos Excepcionales	21.159,71	149,81
INGRESOS EXCEPCIONALES	21.159,71	149,81
Ingresos Financieros	4.831,13	496.591,56
INGRESOS FINANCIEROS	4.831,13	496.591,56
Total Ingresos	17.450.834,26	15.013.281,84

FUNDACIÓN GENERAL DE LA UNIVERSIDAD DE VALLADOLID

Memoria Normal de las cuentas anuales correspondientes al ejercicio anual cerrado al 31 de diciembre de 2022

Los saldos deudores diferenciando entre Administraciones Públicas y resto de entidades es el siguiente:

	En euros			
	31/12/2021	Aumentos	Disminuciones	31/12/2022
Administraciones públicas	4.132.315,37	7.184.451,52	5.223.383,82	6.093.383,07
Otros deudores	862.982,27	13.697.121,21	13.345.074,31	1.215.029,17
	4.995.297,64	20.881.572,73	18.568.458,13	7.308.412,24

15. PROVISIONES Y CONTINGENCIAS.

Los importes de las provisiones de la actividad en el año 2022 es el siguiente:

Descripción	Saldo inicial	Dotación	Aplicación	Otros ajustes	Saldo final
Provisiones por reestructuración a Corto Plazo	499.600,84	0,00	-499.600,84	0,00	0,00
Otras provisiones de la actividad	198.110,78	6.383,97	-180.146,92	0,00	24.347,83
Provisiones por reestructuración a Largo Plazo	42.495,00	0,00	0,00	-42.495,00	0,00

Las provisiones por reestructuración se han desdotado en este ejercicio debido a que se va a proceder a diseñar una nueva estructura organizativa contando con todos los recursos laborales existentes en la actualidad, por lo que se descarta medidas de ajuste laboral.

El apartado de otras provisiones de la actividad incluye una provisión por los importes de los proyectos que pueden tener déficit en su financiación por valor de 24.347,83€.

Las provisiones han disminuido en este ejercicio, en función de las estimaciones efectuadas, que recogen hechos o situaciones que implican quebrantos imputables al periodo al que se refieren los estados financieros que, bien porque existe una alta probabilidad de que se produzcan, bien porque no se conocen la totalidad de sus datos y circunstancias, se contabilizan bajo formas de estimaciones basadas en situaciones concretas, al objeto de que el resultado incluya todas las pérdidas que le corresponden.

16. INFORMACIÓN SOBRE MEDIO AMBIENTE.

Dada la actividad a la que se dedica la Entidad, la misma no tiene responsabilidades, gastos, activos, ni provisiones y contingencias de naturaleza medioambiental que pudieran ser significativos en relación con el patrimonio, la situación financiera y los resultados de la misma. Por este motivo no se incluyen desgloses específicos en la presente memoria respecto a información de cuestiones medioambientales.

FUNDACIÓN GENERAL DE LA UNIVERSIDAD DE VALLADOLID

Memoria Normal de las cuentas anuales correspondientes al ejercicio anual cerrado al 31 de diciembre de 2022

17. SUBVENCIONES, DONACIONES Y LEGADOS RECIBIDOS.

El importe de las subvenciones, donaciones y legados recibidos que aparecen en el balance, así como los imputados en la cuenta de resultados se desglosan en el siguiente cuadro:

Año 2021					
	Saldo inicial	Aportaciones	Traspaso a resultados	Ajustes	Saldo final
Subvenciones y donaciones de capital	44.234,21	0,00	-19.954,42		24.279,79
Subvenciones de capital	37.264,58	0,00	-18.660,32		18.604,26
Donaciones de capital	6.969,63	0,00	-1.294,10		5.675,53
Otras subvenciones y donaciones	8.096.339,40	7.547.620,91	-6.152.855,76		9.417.413,64
Otras subvenciones	6.608.769,32	6.498.175,32	-4.977.930,27	-67.713,72	8.061.300,65
Otras donaciones	1.487.570,08	1.049.445,59	-1.174.925,49	-5.977,19	1.356.112,99
TOTAL	8.140.573,61	7.547.620,91	-6.172.810,18	-73.690,91	9.441.693,43

Año 2022					
	Saldo inicial	Aportaciones	Traspaso a resultados	Ajustes	Saldo final
Subvenciones y donaciones de capital	24.279,79	0,00	-19.898,46		4.381,33
Subvenciones de capital	18.604,26	0,00	-18.604,26		0,00
Donaciones de capital	5.675,53	0,00	-1.294,20		4.381,33
Otras subvenciones y donaciones	9.417.413,64	6.213.479,33	-7.201.705,43		8.397.972,73
Otras subvenciones	8.061.300,65	4.350.720,58	-5.601.699,36	507.927,13	7.318.249,00
Otras donaciones	1.356.112,99	1.862.758,75	-1.600.006,07	-539.141,94	1.079.723,73
TOTAL	9.441.693,43	6.213.479,33	-7.221.603,89	-31.214,81	8.402.354,06

a) Subvenciones, donaciones y legados de capital.

En el epígrafe de subvenciones, se recoge una subvención efectuada por la Junta de Castilla y León en el marco del convenio T-CUE, para el equipamiento del laboratorio universitario FAB-LAB, con un valor de 90.000 euros, de los que en el año 2022 se han imputado a resultados los 18.604,26 euros que quedaban pendientes de imputar. También se ha aceptado una donación de 7.800€ para la adquisición de equipos en FAB-LAB, de las que se han imputado a resultados 1.294,20€ y queda pendiente de imputar a resultados 4.381,33 euros.

b) Otras subvenciones, donaciones y legados.

En el epígrafe de otras subvenciones se recogen las subvenciones y donaciones recibidas para financiar el desarrollo de los diferentes proyectos ejecutados en la Fundación. Se imputarán a resultados en función de los gastos efectivamente incurridos por la Fundación en cada uno de los proyectos.

En el año 2022 se han imputado a resultados 5.601.699,36 euros correspondientes a subvenciones de actividad, 1.600.006,07 euros correspondientes a donaciones de actividad.

Dado el gran volumen de proyectos gestionados, en torno a 1.300 proyectos, no es posible detallar individualizadamente la información por proyectos.

Las subvenciones recibidas proceden de Ayuntamientos, Diputaciones, Consejerías de la Junta de Castilla y León, Instituciones Europeas, etc., para la realización de proyectos de formación, de gestión de prácticas no laborales, de proyectos de actuaciones de transferencia del conocimiento, de gestión de becas de movilidad de alumnos españoles por distintas universidades, etc...

Asimismo, destacar que las diferencias del desglose aportado con el epígrafe recogido en la cuenta de resultados surgen con motivo de pequeñas reclasificaciones.

La Entidad viene cumpliendo los requisitos legales exigidos para la obtención y mantenimiento de tales subvenciones, donaciones y legados.


18. INGRESOS DE PROYECTOS PENDIENTES DE IMPUTAR A RESULTADOS.

En este epígrafe del balance de situación recoge los importes facturados y/o cobrados por los proyectos no iniciados o que se encuentran en curso de ejecución, que, con objeto de mantener en cada período una adecuada correlación entre los ingresos y gastos, se imputarán a resultados en función de los gastos efectivamente incurridos por la Fundación en cada uno de los proyectos.

El detalle por actividades, los saldos de este epígrafe al 31 de diciembre de 2022 y 2021 es el siguiente:

Descripción	2022	2021
Proyectos de Innovación y Transferencia de Tecnología	7.496.034,66	6.203.360,45
Eventos	3.931,81	8.326,41
Empleo y Proyectos Internacionales	49.340,13	37.196,99
Proyectos y Cursos de Formación	460.783,89	479.650,40
Cursos de Idiomas	393.235,10	375.100,45
Total	8.403.325,59	7.103.634,70

Dado el gran volumen de proyectos gestionados, en torno a 1.300 proyectos, no es posible detallar individualizadamente la información por proyectos.



19. ACTIVIDAD DE LA ENTIDAD. APLICACIÓN DE ELEMENTOS PATRIMONIALES A FINES PROPIOS. GASTOS DE ADMINISTRACIÓN.

1) Actividad de la entidad

I. ACTIVIDADES REALIZADAS

ACTIVIDAD 1

A) Identificación

Denominación de la actividad	PROMOCIÓN Y GESTIÓN DE TRANSFERENCIA DEL CONOCIMIENTO E INNOVACIÓN
Tipo de actividad	ACTIVIDAD PROPIA
Identificación de la actividad por sectores	INVESTIGACIÓN
Lugar de desarrollo de la actividad	CAMPUS DE LA UNIVERSIDAD DE VALLADOLID (Palencia, Segovia, Soria y Valladolid)

Descripción de la actividad

Esta actividad tiene por objeto impulsar las relaciones entre la Universidad de Valladolid (UVa) y el tejido productivo y social que la rodea, contribuyendo a la transferencia del conocimiento y la tecnología generada por su personal docente e investigador, así como la puesta en valor del capital humano formado en esta institución académica. Se gestiona por el Área de Innovación y transferencia o Centro de Transferencia e Innovación (CTI).

Dicha área está constituida y opera como Oficina de Transferencia de Resultados de Investigación (OTRI) de la UVa, y se organiza en cuatro grandes unidades de trabajo: (1) unidad de captación, (2) justificación, (3) innovación y (4) administración. Las dos primeras unidades están destinadas a la captación, gestión y justificación de proyectos, albergando la Oficina de proyectos europeos de la UVa (Opeuva), mientras que la tercera unidad está enfocada hacia la gestión de patentes, contratos, convenios, Fablab, etc. Todas ellas están soportadas por una unidad administrativa común. Estas unidades no son compartimentos estancos puesto que comparten dinámicas, recursos humanos y técnicos, etc. Son unidades organizativas de servicios que facilitan el soporte a los clientes, internos y externos.

La **Unidad de innovación** desarrolla la valorización y comercialización del *saber-hacer* transferible de la UVa y apoya a los grupos de investigación de la UVa, y a otras entidades clientes, si procede, en la búsqueda de vías de financiación de proyectos y actuaciones de I+D+i. Una herramienta de trabajo importante es la base de datos bilingüe *CyTUVa*, que recoge los conocimientos y tecnologías transferibles de la UVa, organizados por sectores de actividad, que requiere de mejora y actualización permanente.

Se desarrollan diversas actuaciones de promoción y dinamización, tanto con los grupos de investigación como con empresas, clústeres, asociaciones, plataformas tecnológicas, etc., en los que se participa de forma proactiva con la finalidad de incrementar el capital relacional con las empresas y fomentar la puesta en marcha de proyectos colaborativos, habiéndose asumido la secretaría técnica del

Cluster4Eye y manteniendo la presencia en la Junta Directiva del clúster SIVI, además de estar en puestos relacionados con la dirección en la Comisión permanente de la Red OTRI, Red OE, Unión Europea en Castilla y León, EURAXESS Spain, o HRS4R y, en tercer lugar, se sigue manteniendo el servicio de los puntos PIDI de asesoramiento a empresas en materia de financiación de I+D+i. Se forma parte de más de 33 clústeres, redes, plataformas nacionales y europeas, etc., participando activamente en 51 grupos de trabajo.

En este ámbito también se promueve y se trabaja en proyectos en los que la Fundación General, a través de su área de Innovación y Transferencia forma parte del consorcio y en los que la responsabilidad de ejecución técnica corresponde a los técnicos del Área. Durante el año 2022 se han ejecutado cuatro grandes proyectos propios: el Plan TCUE 2021-2023, el SUDOE MOAI Labs, el LIFE Green Ammonia e INESPO +. Además, se ha trabajado en la preparación de varias propuestas de proyectos propios a nivel nacional y europeo.

1. El Plan TCUE permite financiar una parte importante de los servicios de apoyo que se prestan a la comunidad universitaria para el desarrollo de la transferencia: pruebas de concepto, fondo institucional de viajes y de apoyo a la preparación de propuestas de proyectos, desafío Universidad-Empresa, Lanzadera, ITR, premios Prometeo, etc., así como recursos humanos importantes para el desarrollo de estas funciones.
Se ha reforzado el trabajo realizado en el Fablab, que cuenta con la acreditación del *Massachusetts Institute of Technology* (MIT) como miembro de la red internacional de FabLabs, adaptando el espacio para el desarrollo de prototipos funcionales de I+D+i, agrupando tecnología en fabricación avanzada. Además, se trabaja en dos nuevas líneas estratégicas orientadas a economía circular, Ecolabs, y mejora social, Sociallabs y habilidades STEM.
2. Por su parte, el proyecto MOAI Labs (Laboratorios de Inteligencia Colectiva y Tecnología Sociosanitaria) tiene como objetivo combatir el aislamiento y la soledad de las personas mayores. Reforzar el funcionamiento sinérgico y en red de la I+D+i a nivel transnacional en los sectores específicos del SUDOE a partir de la especialización inteligente. Este proyecto finalizará en enero de 2023.
3. El proyecto *Green Ammonia*, que recoge el testigo de *Ammonia Trapping*, financiado por el programa LIFE de la Comisión Europea, plantea con sus actividades reducir las emisiones de amoníaco provenientes de excretas en granjas porcinas y avícolas. La Funge juega un papel clave en este proyecto puesto que asume la coordinación del mismo.
4. INESPO +. Se trata de un proyecto Interreg POCTEP, de larga trayectoria puesto que trata de dar continuidad a los 3 INESPO anteriores, para tratar de desarrollar itinerarios de buenas prácticas en transferencia de conocimiento universidad-empresa región centro de Portugal-Castilla y León

Por otro lado, se trabaja en la gestión de la propiedad industrial e intelectual generada en el marco de proyectos de I+D+i por investigadores de la UVa, así como en la gestión y tramitación de proyectos y contratos de I+D+i de ámbito y financiación nacional, que llevan a cabo los distintos grupos de investigación, ya sean provenientes de lo previsto en el art. 83 de la LOU como de convenios, subvenciones y proyectos colaborativos en general. A lo largo del año 2022 se ha firmado como Contratos de investigación y de apoyo técnico para la explotación de capacidades científicas y técnicas de los investigadores universitarios (art. 83 LOU), alrededor de 200 proyectos con empresas.

Del mismo modo, se han gestionado 23 patentes en la OEPM, 8 extensiones internacionales de patentes de años anteriores, 2 solicitudes de patentes en la Oficina Europea de Patentes, 7 registros de la propiedad intelectual (software), 8 modelos de utilidad y 2 contratos nuevos de licencia de patentes, y 1 contratos nuevos de cesión de derechos de explotación de la propiedad intelectual. Entre otras muchas iniciativas, los premios Prometeo ha apoyado en 2022 a 38 proyectos innovadores de alumnos de la UVa.

La **unidad de captación y justificación** presta apoyo a los investigadores en la preparación, gestión y justificación de proyectos de investigación y, más concretamente a través de la Oficina de Proyectos Europeos de la UVa que se incardina en estas unidades, en la estrategia de internacionalización de la I+D financiados por la Unión Europea, o por cualquier otro organismo internacional. Dicho apoyo se centra fundamentalmente en tres tipos de actuaciones: información de convocatorias y fuentes de financiación, apoyo en la preparación de propuestas y proyectos y, gestión y justificación de los proyectos concedidos a los investigadores.

Algunos programas europeos han introducido en sus normas financieras especificaciones, la obligación de implantar importantes modificaciones en el proceso de gestión que se venía aplicando en los proyectos que amparan. En este sentido, ya desde 2016 se ha entrado en una fórmula de gestión mixta entre la Fundación General y la UVa para alguna tipología de proyectos. Esto implica que, es la UVa quien recibe los fondos y los ejecuta desde el punto de vista contable, si bien desde el Área de Innovación y transferencia se lleva a cabo el control de la gestión como, por ejemplo, entre otras funciones el análisis de elegibilidad o la justificación financiera, exactamente igual que lo hace con los proyectos cuya gestión económica se realiza de forma integral por la Fundación General.

La participación de la Fundación General en las propuestas y proyectos nacionales, regionales y otros fondos de financiación de I+D+i se encuentra actualmente supeditada al tipo de gestión permitida en sus guías financieras. A pesar de ello, durante el 2022 se ha participado en la solicitud de un total de 89 propuestas con empresas, de las cuales 38 son propuestas nacionales y 67 propuestas europeas.

Desde el punto de vista de las áreas de conocimiento, cabe destacar la preponderancia en cuanto a ejecución de proyectos europeos de las Ingenierías y las Ciencias Experimentales. Por su parte, el área de Ciencias Sociales suele centrar sus actuaciones en programas como Erasmus+ o Interreg, y convocatorias específicas de las distintas Direcciones Generales y Agencias Ejecutivas la Comisión Europea.

A lo largo del 2022, se han seguido realizando y actualizando guías o manuales propios de promoción de las principales convocatorias, para facilitar los primeros pasos en la preparación de una propuesta o para darles las claves para presentar una propuesta excelente.

Además, después de un trabajo de más de dos años de coordinación del grupo de trabajo para la implantación del sello *HRS4R* en la UVa (Estrategia de Recursos Humanos para la contratación de investigadores en la UVa) impulsado por la Comisión Europea (CE), en julio de 2019 se ha sometido a valoración de la CE la propuesta desarrollada, y en abril de 2020 ha sido obtenido la aprobación definitiva, pasando a ser una de las pocas entidades europeas que cuenta ya con ese sello. Durante el año 2022 se ha continuado con la actividad en esta línea de trabajo y se ha superado de forma satisfactoria en mayo de 2022 la evaluación intermedia. Eso es extensible a la Fundación General, como entidad que alberga la Oficina de Proyectos Europeos, y una parte importante de los proyectos colaborativos y de transferencia de la UVa.

En esta labor de gestión de proyectos nacionales o europeos, es de reseñar que durante el año 2022 se han justificado más de 100 proyectos, 25 de ellos coordinados. Para el desarrollo de estos proyectos se han gestionado casi un centenar de becas de colaboración en proyectos de investigación y otros tantos contratos laborales de investigadores, técnicos y colaboradores en el marco de los diferentes proyectos.



FUNDACIÓN GENERAL DE LA UNIVERSIDAD DE VALLADOLID

Memoria Normal de las cuentas anuales correspondientes al ejercicio anual cerrado al 31 de diciembre de 2022

B) Recursos humanos empleados en la actividad

Tipo	Número		Nº horas/año	
	Previsto	Realizado	Previsto	Realizado
Personal asalariado	106	112	89.994	94.852
Personal con contrato de servicios	0	0	0	0
Personal voluntario	N/D	0	N/D	N/D

C) Beneficiarios o usuarios de la actividad

Tipo	Número	
	Previsto	Realizado
Personas físicas	150-200	169
Personas jurídicas	250-300	261

D) Recursos económicos empleados en la actividad

Gastos/Inversiones	Importe	
	Previsto	Realizado
Gastos por ayudas y otros	521.000	896.158
a) Ayudas monetarias	521.000	896.158
b) Ayudas no monetarias		
c) Gastos por colaboraciones y órganos de gobierno		
Variación de existencias de productos terminados y en curso de fabricación	0	
Aprovisionamientos	2.094.000	3.098.431
Gastos de personal	2.116.400	2.183.653
Otros gastos de explotación	1.797.700	1.208.648
Amortización del Inmovilizado	0	22.413
Deterioro y resultado por enajenación de inmovilizado	0	
Gastos financieros	0	0
Variaciones de valor razonable en instrumentos financieros	0	
Diferencias de cambio	0	
Deterioro y resultado por enajenaciones de instrumentos financieros	0	
Impuestos sobre beneficios	0	
Subtotal gastos	6.529.100	7.409.302
Adquisiciones de Inmovilizado (excepto Bienes Patrimonio Histórico)	0	35.872
Adquisiciones Bienes Patrimonio Histórico		
Cancelación deuda no comercial		
Subtotal recursos	0	35.872
TOTAL	6.529.100	7.445.174

FUNDACIÓN GENERAL DE LA UNIVERSIDAD DE VALLADOLID

Memoria Normal de las cuentas anuales correspondientes al ejercicio anual cerrado al 31 de diciembre de 2022

E) Objetivos e indicadores de la actividad

Objetivos estratégicos	Objetivos Operativos	Acciones	Indicador	OBJETIVO MARCADO P.E	Indicador DIC 2022	TOTAL EJECUTADO
				2020 - 2024	2022	2020 -2022
OE.01. Consolidar a la Funge como medio de transferencia de conocimiento de la Universidad	OO.01.1. Impulsar la oferta tecnológica de la Universidad	A.01.1.1 Recopilar y actualizar la oferta tecnológica de la Universidad.	N.º de visitas realizadas.	250 - 280	124	355
		A.01.1.2 Mantener y mejorar de la aplicación de oferta tecnológica.	Nº de productos incluidos.	103 - 118	38	131
		A.01.1.3 Intensificar las acciones de difusión.	Nº de acciones de difusión.	50 - 60	56	133
		A.01.1.4 Potenciar la creación de plataformas multidisciplinares.	N.º de plataformas activas.	13 - 15	7	19
			Nº de acciones por plataforma.	82 - 105	92	233
		A.01.1.5 Promover la participación y realización de eventos de transferencia.	N.º eventos en que se ha participado.	160 - 192	156	397
	Nº eventos organizados.		63 - 92	74	152	
	OO.01.2. Fomentar la participación en redes de transferencia	A.01.2.1 Promover la participación activa en redes y clústeres.	N.º de redes y clústeres en que se participa.	37 - 47	34	76
		A.01.2.2 Impulsar la realización de actividades en grupos de trabajo.	Nº de grupos de trabajo en donde se participa	35 - 47	52	99
			Nº de actividades en las que se participa.	65 - 87	87	179
	OO.01.3. Mejorar la visibilidad de la investigación en la sociedad	A.01.3.1 Potenciar la creación y consolidación de la oficina de indicadores.	N.º de reuniones del grupo de trabajo.	25 - 34	44	70
		A.01.3.2 Colaborar con los organismos externos de elaboración de rankings.	N.º de reportes transmitidos.	9 - 16	20	33
		Apoyo en la acreditación de la Excelencia Investigadora y de transferencia mediante la certificación de méritos en materia de I+D+i de nuestra Comunidad Universitaria	Nº de Certificados emitidos	100 - 120	236	236
	Optimización de recursos personales y económicos	Gestión de trámites laborales que incluyen el proceso de administrar la creación, redacción, negociación, firma, ejecución y análisis de contratos/becas para maximizar el rendimiento operativo y legal	Nº personas contratadas	ND	138	312
			Nº Becarios nombrados	ND	94	233

FUNDACIÓN GENERAL DE LA UNIVERSIDAD DE VALLADOLID

Memoria Normal de las cuentas anuales correspondientes al ejercicio anual cerrado al 31 de diciembre de 2022

OE.02.Promover la transferencia de los resultados de la Uva a la sociedad	OO.02.1. Colaborar con el tejido social y económico trasladando conocimiento y tecnología.	A.02.1.1 Normalizar los procesos de gestión de la transferencia.	Nº de procedimientos normalizados creados.	11 - 22	11	19	
		Impulsar la participación en programas de financiación de I+D+i (públicos y privados)	Nº de material de apoyo para la promoción y preparación de propuestas de I+D+i	ND	28	28	
			Nº de propuestas presentadas	70 - 80	124	196	
			Nº Propuestas Coordinadas Presentadas	ND	13	13	
			Nº de propuestas de financiación pública presentadas	ND	116	116	
			Nº de propuestas de financiación pública presentadas Coordinadas	ND	13	13	
			Nº Propuestas Presentadas con empresas	ND	22	22	
			A.02.1.2 Captar proyectos de financiación de empresas y otros organismos.	Nº proyectos captados.	680 - 800	212	1139
		Importe Proyectos captados		12.500.000 - 15.000.000	9.474.261,14	18.937.102	
		Nº Proyectos aprobados Coordinados		ND	9	9	
		Nº Proyectos captados con empresas		ND	20	20	
		Importe Proyectos captados con empresas		3.000.000 - 4.000.000	3.566.884,16	11.760.805	
		A.02.1.3 Captar proyectos de financiación pública.	Nº proyectos de financiación pública captados	45 - 60	30	133	
			Nº de proyectos de financiación pública captados Coordinados	ND	9	9	
			Importe de los proyectos captados financiación publica	2.700.000 - 1.000.000	5.028.525,09	11.169.052	
		A.02.1.4 Realizar búsquedas, análisis, difusión y asesoramientos de las convocatorias de	Nº de asesoramientos realizados.	140 - 160	124	393	
			Nº de empresas asesoradas	250 - 300	280	735	
		OO.02.2. Promover la protección de los resultados de	A.02.2.2 Impulsar las solicitudes de propiedad industrial e intelectual.	Nº solicitudes de patente nacional.	32 - 45	23	55
				Nº solicitudes de patente europea.	3 - 9	2	6

FUNDACIÓN GENERAL DE LA UNIVERSIDAD DE VALLADOLID

Memoria Normal de las cuentas anuales correspondientes al ejercicio anual cerrado al 31 de diciembre de 2022

		Nº solicitudes de extensión de patente (PCT).	15 -21	8	21
		Nº solicitudes de registro de la propiedad Intelectual.	12 - 18	7	20
		Nº solicitudes de otro tipo de protección.	2 - 6	8	35
	A.02.2.4 Potenciar la viabilidad de los resultados de investigación.	Nº estudios de viabilidad realizados.	80 - 100	70	117
	A.02.2.3 Mejorar la gestión de solicitudes de propiedad industrial e intelectual.	Nº mejoras sobre los procedimientos existentes	2 - 4	1	4
	A.02.2.5 Fortalecer y consolidar la negociación y gestión de los contratos de licencias.	Nº contratos de licencia / cesión / cotitularidad	3 - 9	3	13
Aportar valor a la gestión económica y administrativa de los proyectos	Justificar integralmente los presupuestos aprobados en los proyectos	Nº de proyectos en justificación TOTALES	ND	106	150
		Nº de proyectos en justificación coordinados TOTALES	ND	25	25
		Nº de justificaciones realizadas mensualmente	ND	40	40
		Nº de justificaciones finales de proyectos	ND	18	18
		Nº de proyectos justificados coordinados mes a mes	ND	14	14
		Nº de auditorias realizadas	ND	1	1
		Maximizar los recursos obtenidos en los proyectos justificados	Importe total de los proyectos justificados	ND	3.542.183,29
	Importe total de los proyectos justificados mensual		ND	3.542.183,29	3.542.183
	Importe total de los proyectos de justificación final		ND	72.970,93	72.971
	Trabajar por la excelencia de la gestión	Nº de proyectos europeos justificados totales en cartera	ND	85	155
		Nº de proyectos europeos en justificación coordinados (totales en cartera)	ND	14	14
		Nº de proyectos europeos justificados coordinados mes a mes	ND	6	6

FUNDACIÓN GENERAL DE LA UNIVERSIDAD DE VALLADOLID

Memoria Normal de las cuentas anuales correspondientes al ejercicio anual cerrado al 31 de diciembre de 2022

			Nº de proyectos europeos justificados mensual	ND	30	30
			Nº de proyectos europeos justificados finales	ND	11	11
			Nº de auditorias realizadas europeas	ND	1	1
			Importe total de los proyectos europeos justificados	ND	3.542.183,29	6.042.183
			Importe total de los proyectos europeos justificados mensual	ND	3.542.183,29	3.542.183
			Importe total de los proyectos europeos de justificación final	ND	1.114.325,99	1.114.326
OE.11 Obtener financiación de nuevas fuentes, a través de la captación de fondos.	OO.11.2 Fomentar la participación en propuestas de proyectos.	A.11.2.1 Crear una oferta de productos adaptables a los paquetes de trabajo.	Nº de productos y servicios.	2 - 8	5	15
		A.11.2.2 Analizar la oferta de convocatorias públicas y privadas.	Nº de convocatorias analizadas	50 - 60	60	128
		A.11.2.3 Participar en consorcios de proyectos.	Nº de proyectos presentados.	24 - 31	3	53
		Importe captado	600.000	28.046,59	704.225	
	OO.11.4 Convertir al Fablab en un referente de la Fabricación Digital en la Universidad.	A.11.4.1 Impulsar la participación del entorno universitario.	Nº de usuarios del FabLab.	140 - 210	313	519
		A.11.4.2 Potenciar los proyectos de innovación.	Nº de proyectos solicitados.	6 - 8	2	9
		A.11.4.3 Promover el liderazgo en proyectos nacionales e internacionales.	Nº de proyectos liderados.	1 - 2	3	5
			Importe captado en proyectos.	50.000	55.000,00	112.000
		A.11.4.4 Fomentar la interacción con el tejido empresarial.	Nº de empresas que han colaborado.	12 - 20	40	68
		Actividad servicio Prototipado	Nº Prototipos realizados en el FABLAB	110 - 120	32	168
		Actividad servicio Jornadas y Talleres	Nº Jornadas capacitación y/o talleres STEM	ND	36	36
		Empresas vinculadas al desarrollo de prototipos	Nº de empresas implicadas en el desarrollo de prototipos, pruebas de concepto, tesis doctorales, trabajos de fin de grado/máster o actuaciones de intercambio de personal	ND	20	46
	Becarios que han desarrollado sus acciones formativas curriculares/extracurriculares en el Fablab	Nº de becarios en prácticas en FabLAB	ND	3	16	

ACTIVIDAD 2

A) Identificación

Denominación de la actividad	PERSONAS Y ALUMNI. PRÁCTICAS EN EMPRESAS Y ORIENTACIÓN LABORAL
Tipo de actividad	ACTIVIDAD PROPIA
Identificación de la actividad por sectores	PERSONAS – EMPLEO - ALUMNI
Lugar de desarrollo de la actividad	CAMPUS DE LA UNIVERSIDAD DE VALLADOLID (Palencia, Segovia, Soria y Valladolid)

Descripción de la actividad

Durante el año 2022 el Área de Personas y Alumni ha evolucionado hacia la consolidación de líneas de trabajo, aunque con revisión paulatina de procedimientos y estrategias de acción, junto con la creación de nuevos ámbitos de actuación que permitan diversificar actuaciones, tanto a nivel interno como externo.

El objetivo general del área es canalizar y catalizar sinergias en una doble vertiente:

- Externamente, entre la sociedad y la Universidad de Valladolid a través de su Fundación, dando forma y unidad a todos los servicios relacionados con el Programa Alumni UVa que engloba la empleabilidad, networking y engagement de los titulados UVa, así como acercando la Universidad de Valladolid a potenciales estudiantes y empresas.
 - Internamente, diseñando, planificando e implementando iniciativas que colaboren para mejorar el clima laboral, la seguridad en el trabajo y el bienestar de sus recursos humanos de toda la Fundación.
- Los objetivos fundamentales del Área son:

- Desarrollar el ámbito de personas y gestión del talento de la Fundación General, tal y como está previsto en el Plan Estratégico 2020-2024.
- Facilitar la inserción laboral y el desarrollo profesional de los estudiantes y titulados universitarios.
- Gestionar prácticas en empresas y ofertas de empleo para titulados.
- Proporcionar la orientación dirigida al empleo de los titulados.
- Orientar a las empresas e instituciones en el proceso de captación e incorporación de jóvenes titulados.
- Realizar y promover proyectos relacionados con el empleo y la inserción laboral.
- Dinamizar el servicio Alumni de la Universidad de Valladolid.

De cara a alcanzar esos objetivos, tiene su actividad dividida en cuatro unidades, que en ningún caso son compartimentos estancos, sino una manera de facilitar la prestación de servicios a los diferentes colectivos de usuarios: personas, inserción laboral y empleo, orientación y alumni.

La unidad de personas comienza su andadura en septiembre de 2020 y durante el año 2022 ha consolidado sus funciones, objetivos y estrategias de trabajo, actuando fundamentalmente en el ámbito de la salud laboral, la aprobación y puesta en marcha del I Plan de Igualdad de la Fundación, la Formación Interna de la Fundación, la medición y seguimiento del clima laboral; también ha trabajado en ciertas acciones de soporte en materia de protección de datos. Un campo de especial relevancia en 2022 han sido los procesos de estabilización y de selección de personas, servicio que se presta para el conjunto de la Fundación, tanto en lo que se refiere a personal de estructura como en el marco de proyectos de gestión delegada.

La unidad de inserción laboral y empleo gestiona, por un lado, prácticas en empresas e instituciones tanto a nivel nacional como internacional, financiadas bien directamente por empresas o bien a través de subvenciones provenientes de administraciones públicas de ámbito nacional, regional o local; por

FUNDACIÓN GENERAL DE LA UNIVERSIDAD DE VALLADOLID

Memoria Normal de las cuentas anuales correspondientes al ejercicio anual cerrado al 31 de diciembre de 2022

otro lado, lleva a cabo labores de intermediación entre la oferta de trabajo de las empresas y la demanda de los recién titulados.

En 2022 se han gestionado 721 prácticas en empresa, de las cuales 554 son prácticas nuevas; de estas 554 prácticas nuevas, 353 se enmarcan en distintos programas financiados con fondos públicos de ámbito local y regional y 201 corresponden al programa propio Competencia T. 18 de las prácticas financiadas con fondos públicos se han ejecutado en el ámbito europeo. Durante el año 2022 se ha trabajado en la implantación de mejoras en la herramienta de gestión ya implantada en 2021: www.uvaempleo.com

La unidad de orientación para el empleo realiza acciones y actividades con el objetivo de que el estudiante/titulado pueda alcanzar y utilizar estrategias, habilidades y conocimientos adecuados para la planificación e implementación de su desarrollo profesional y personal; estas acciones se concretan en tutorías individualizadas, tutorías grupales y acciones de orientación y formación (charlas, talleres y cursos on-line y presenciales).

La unidad de Alumni ha registrado la inscripción de 465 miembros durante el curso académico 2021/2022. Tras varios meses de trabajo a finales de 2021 se puso en marcha la nueva herramienta de gestión del Programa Alumni UVa, que ha sido mejorada durante 2022: www.alumni.uva.es que permite una mejor gestión para los usuarios y el desarrollo de actividades específicas, como es el caso de la convocatoria Alumni UVa de Honor que se puso en marcha en el mes de noviembre de 2021 y reunió al jurado a principios de 2022.

B) Recursos humanos empleados en la actividad

Tipo	Número		Nº horas/año	
	Previsto	Realizado	Previsto	Realizado
Personal asalariado	15	15	24.750	23.320
Personal con contrato de servicios	N/D	N/D	N/D	N/D
Personal voluntario	N/D	N/D	N/D	N/D

C) Beneficiarios o usuarios de la actividad

Tipo	Número	
	Previsto	Realizado
Personas físicas	12.000	11.800
Personas jurídicas	600	693

FUNDACIÓN GENERAL DE LA UNIVERSIDAD DE VALLADOLID

Memoria Normal de las cuentas anuales correspondientes al ejercicio anual cerrado al 31 de diciembre de 2022

D) Recursos económicos empleados en la actividad

Gastos/Inversiones	Importe	
	Previsto	Realizado
Gastos por ayudas y otros	2.652.100	2.583.123
a) Ayudas monetarias	2.652.100	2.583.123
b) Ayudas no monetarias		
c) Gastos por colaboraciones y órganos de gobierno		
Variación de existencias de productos terminados y en curso de fabricación	0	0
Aprovisionamientos	28.500	59.833
Gastos de personal	508.600	488.670
Otros gastos de explotación	65.500	37.332
Amortización del Inmovilizado	13.200	17.853
Deterioro y resultado por enajenación de inmovilizado	0	
Gastos financieros	0	
Variaciones de valor razonable en instrumentos financieros	0	
Diferencias de cambio	0	
Deterioro y resultado por enajenaciones de instrumentos financieros	0	
Impuestos sobre beneficios	0	
Subtotal gastos	3.267.900	3.186.811
Adquisiciones de Inmovilizado (excepto Bienes Patrimonio Histórico)	0	1.767
Adquisiciones Bienes Patrimonio Histórico		
Cancelación deuda no comercial		
Subtotal recursos	0	1.767
TOTAL	3.267.900	3.188.578

E) Objetivos e indicadores de la actividad

Objetivo Estratégico	Objetivo Operativo	Acción	Indicador	Previsión	Ejecución
OE.05 Definir y desarrollar políticas que mejoren el ambiente y la salud de las personas en el entorno LABORAL.	OO.05.1. Impulsar modelos de gestión ágiles y flexibles que definan procedimiento y	A.05.1.1 Impulsar programas de gestión que mejoren la organización del trabajo.	Número de programas de gestión usados en la entidad	2-3	Climind Alumni Uvaempleo Uvaorienta Form. Interna Proc. Selección Gestidi: web y moodle
		A.05.1.2 Potenciar la formación de todos los miembros de la FUNGE	Número de acciones formativas para el personal de la Fundación	(15 – 20)	20

FUNDACIÓN GENERAL DE LA UNIVERSIDAD DE VALLADOLID

Memoria Normal de las cuentas anuales correspondientes al ejercicio anual cerrado al 31 de diciembre de 2022

Objetivo Estratégico	Objetivo Operativo	Acción	Indicador	Previsión	Ejecución
	funciones en personas.	A.06.1.3 Favorecer la cualificación de los trabajadores de la FUNGE	Número de trabajadores de la Funge que participan en acciones de formación interna	(150 – 200)	715
		A.05.1.3 Elaborar e implementar un plan integral de acogida de trabajadores.	Creación de un Plan de Acogida de Trabajadores	SI	Parcialmente
		A.05.1.4 Adecuar los procesos de trabajo orientándolos a la mejora del clima laboral	Nº de procesos analizados y redefinidos en PyA	(3-5)	Selección Proyectos P Justificaciones Alumni
	OO.05.2 Fomentar políticas de prevención de riesgos laborales.	A.05.2.1 Impulsar programas de Formación en PRL	Nº acciones formativas en PRL	(3-4)	11
		A.05.2.2 Desarrollar un manual de conducta en los puestos de trabajo	Manual de conducta en el puesto de trabajo	SI	SI
		A.05.2.3 Programar actividades que mejoren el clima laboral.	Encuesta de clima laboral	SI	Climind: monitorización diaria
			Actos para la celebración de los 25 años de la Funge	(2-3)	SI
OE.06 Implementar un sistema de gestión integral que mejore la organización y participación del personal de la FUNGE.	OO.06.1. Mejorar la motivación, el compromiso y la cohesión del personal de la FUNGE	A.06.1.1 Potenciar las acciones de comunicación interna.	Puesta en marcha de un sistema de comunicación interna de sugerencias y propuestas de mejora	SI	Parcialmente
OE.07 Impulsar y consolidar políticas estables de interacción con la comunidad universitaria	OO.07.1. Proporcionar a los titulados los canales adecuados para su inserción laboral.	A.07.1.1 Realizar acciones de asesoramiento que potencien la orientación laboral	Número de usuarios de orientación profesional.	(800 - 1.000)	995
			Número de procesos de selección	(475 – 550)	590
			Número de prácticas en empresas y entidades en programas de financiación pública	(325 – 350)	353
	OO.07.2 Potenciar la imagen de pertenencia a la UVa a través de Alumni.	A.07.2.1 Crear y consolidar una red activa.	Alumni UVa	(800 – 1.000)	465
OE.13 Racionalizar la organización y los servicios de la FUNGE	OO.13.3 Implementar políticas éticas y responsables	A.13.3.4 Elaborar un plan de igualdad	Ejecución del Plan de Igualdad	SI	si

ACTIVIDAD 3**A) Identificación**

Denominación de la actividad	INVESTIGACIÓN Y ASISTENCIA OFTALMOLÓGICA IOBA
Tipo de actividad	ACTIVIDAD PROPIA
Identificación de la actividad por sectores	INVESTIGACIÓN Y ASISTENCIA CLÍNICA
Lugar de desarrollo de la actividad	VALLADOLID

Descripción de la actividad

El Instituto Universitario de Oftalmobiología Aplicada (IOBA) de la Universidad de Valladolid fue creado en 1989 al amparo de la Ley de Reforma Universitaria (LRU), pero no fue hasta el año 1994 (Real Decreto 2545, de 29 de diciembre) cuando fue reconocido oficialmente como Instituto Universitario de Investigación. Desde entonces el IOBA desarrolla su cometido a través de tres actividades estrechamente relacionadas entre sí: investigación, formación y asistencia clínica y quirúrgica.

La Fundación gestiona administrativa y económicamente buena parte de la actividad de formación e investigación del IOBA y de manera integral su actividad de asistencia clínica y quirúrgica. Los cursos de postgrado no oficiales y los cursos de formación permanente y profesionalizante se gestionan a través de la Unidad de Formación dentro del Área de Formación e Idiomas y los proyectos de investigación a través del Área de Innovación y Transferencia. Por tanto, puesto que estas actividades tienen su encaje en esos departamentos, lo que aquí se hará es una descripción sucinta de la actividad asistencial del IOBA y de su estructura común de apoyo a la investigación, que son las dos Áreas de actuación del IOBA que operan a efectos económicos y presupuestarios como un departamento o servicio de la Fundación, como en anteriores años.

La actividad asistencial del IOBA fue afectada por la pandemia durante el 2020, y se iniciaba el 2021 con mucha incertidumbre ante la situación económica. Del análisis de la facturación acumulada de ingresos del IOBA de ENERO a DICIEMBRE de 2021, se deduce que en dicho período de 2021 el IOBA está muy por encima de lo facturado en el mismo intervalo de tiempo analizado en los 20 años precedentes, con una facturación próxima a las 2,7 millones de euros y destacó como el mejor beneficio bruto de la historia del centro en este periodo, pero este último año año 2022, ha superado los resultados del año 2021, que ya fue el mejor del histórico, llegando el resultado de facturación del año 2022 a una facturación por encima de 2,7 millones de euros.

Por tanto, 2022 ha sido un periodo de mantenimiento sostenido del crecimiento iniciado en 2021, con un equilibrio en la dinámica alcista que ha permitido conseguir cifras de actividad positivas en continuación con la línea de los últimos años, en términos globales, donde inició un proceso de recuperación importante con facturaciones por encima de la media de años anteriores, derivadas de la situación sanitaria que se produjo y que se ha mantenido con una alta demanda de servicios durante 2022, con mayor demanda de servicios sanitarios, debido a una situación del sistema sanitario público en proceso de recuperación después de los años de pandemia, y que ha sido una situación repetida en varias fases del 2021, y que se ha mantenido en 2022. Esto ha supuesto elevar el número de citas y procesos, llegando a los mejores datos de la historia del centro, nuevamente en 2022, ayudado todo ello, por una gestión mejorada de comunicación del centro y de los propios servicios de atención en la búsqueda de la mejora de la experiencia de usuario, aprovechando el incremento a nivel global de la demanda de servicios médicos por parte de usuarios, en un contexto de elevación del grado de importancia sobre la salud de los usuarios, después de estos últimos años de pandemia.

En el acumulado de ingresos de enero a diciembre, se deduce que en 2022 se han conseguido los mejores datos de facturación relacionados con el dato bruto de resultado final, comparativamente con todos los años de actividad del centro bajo la gestión de la Funge.

El mantenimiento de la línea sostenida de la política exhaustiva de control de gasto tiene su reflejo en el dato global en el hecho objetivo de que, de enero a diciembre de 2022, a pesar del incremento del gasto, debido evidentemente al aumento de la actividad, la proporción entre gasto generado para obtención de la facturación final, este indicador nos da el mejor resultado de todos los años de actividad, siendo el 2022 el año que se ha precisado menor gasto porcentual para obtención del incremento de ingresos, después de que ya 2021, se había conseguido este objetivo. Para ello se ha tenido que realizar un extraordinario esfuerzo de gestión del gasto y de mantenimiento de procesos de captación de nuevos acuerdos y nuevos pacientes, teniendo en cuenta que se han iniciado e incrementado las inversiones de mejora para el centro, y sus propios prestadores de servicios de forma importante.

Adicionalmente, según la normativa vigente en centros sanitarios, se han mantenido todas las necesidades de inversión en equipamiento de protección para todos los profesionales del centro debido al mantenimiento de la situación pandémica, y de esta forma ofrecer un servicio de calidad y seguridad a los pacientes.

A 31 de diciembre, el área clínica ha superado en gran medida el objetivo de ingresos presupuestados.

A pesar de la existencia de una incertidumbre económica, debida al alto grado de inflación, en el año 2022, el Departamento IOBA presenta el mejor resultado bruto de la historia económica del centro , como ya se menciona con anterioridad (sin contar con las aportaciones a Servicios Centrales de la FUNGE), teniendo en cuenta adicionalmente que se ha llevado a cabo toda esta actividad incrementada con un ajuste del gasto desde lo presupuestado en 2022 a lo ejecutado finalmente, lo que constata la estrategia de reducción de gasto, a pesar de la estrategia de cumplimiento de crecimiento en ingresos presupuestado y ejecutada muy por encima de lo presupuestado, manteniendo un servicio de alta calidad, con una optimización evidente de los procesos.

Por tanto, a pesar de toda esta situación se ha conseguido el cumplimiento de los siguientes objetivos previstos en el plan de acción previsto para 2022, al igual que ya se realizó en 2021:


- Objetivos destinados al incremento de los ingresos.
- Objetivos destinados a implementar y mantener medidas de ahorro, lo que se ha traducido en un mantenimiento positivo del beneficio neto.
- Objetivos de restricción/disminución del gasto.

Respecto a la actividad

Se han mantenido las acciones llevadas a cabo de forma específica a la definición del IOBA como centro de oftalmología de referencia en Castilla y León.

Las acciones de comunicación se mantienen en las ya iniciadas en 2021, y centradas en servicios mucho más personalizados a los pacientes, difundiendo mediante servicios de SMS, web IOBA y redes, no sólo las nuevas prestaciones asistenciales del IOBA, y el refuerzo de comunicación a los pacientes de todos los procesos que se realizan en el centro. Adicionalmente en 2022, se ha llevado a cabo la inversión para la mejora de la imagen y confortabilidad de las salas de espera y consulta, para un aumento positivo de la experiencia del paciente en el centro.

Asimismo, se ha llevado a cabo la negociación con nuevas aseguradoras, que están confirmando la tendencia de crecimiento, como la consecución de nuevos acuerdos con otros colectivos, a través del Grupo Vista Oftalmólogos, grupo al cual se encuentra adherido el IOBA.



FUNDACIÓN GENERAL DE LA UNIVERSIDAD DE VALLADOLID

Memoria Normal de las cuentas anuales correspondientes al ejercicio anual cerrado al 31 de diciembre de 2022

Se han puesto en valor nuevamente prestaciones diferenciales con las subespecialidades ya incorporadas en 2020 y 2021:

- Consolidación de los servicios PREMIUM con la utilización de la técnica del FEMTO SEGUNDO, que experimenta un incremento durante este 2022.
- Crecimiento de la Unidad de Ojo seco con prestaciones específicas en técnicas LIPIFLOW e IPL, así como técnicas de sueros terapéuticos como el ENDORET que han tenido un incremento importante, después de su puesta en marcha durante el 2020, con una consolidación y crecimiento durante el 2021 de forma exponencial, y que supera en 2022.
- Nuevo crecimiento de la Unidad de control de miopía con mantenimiento de lentes ORTK para responder a las necesidades de dichos pacientes con patologías susceptibles de ser tratadas con esta pauta.
- Nuevo crecimiento de las Unidades de Terapia Visual y Neurorehabilitación visual.

B) Recursos humanos empleados en la actividad

Tipo	Número		Nº horas/año	
	Previsto	Realizado	Previsto	Realizado
Personal asalariado	25	26	45.000	40.500
Contrato Indefinido	24	23	40.500	38.070
Contrato Temporal	1	3	4.500	2.430
Personal con contrato de servicios	18	17	16.500	19.327
Personal voluntario	N/D	N/D	N/D	N/D

C) Beneficiarios o usuarios de la actividad

Tipo	Número	
	Previsto	Realizado
Personas físicas	4.500	9.281
Personas jurídicas	34	42

D) Recursos económicos empleados en la actividad

Gastos/Inversiones	Importe	
	Previsto	Realizado
Gastos por ayudas y otros	162.000	153.600
a) Ayudas monetarias	162.000	153.600
b) Ayudas no monetarias		
c) Gastos por colaboraciones y órganos de gobierno		
Variación de existencias de productos terminados y en curso de fabricación	0	-7.650
Aprovisionamientos	1.114.600	1.319.601
Gastos de personal	787.300	720.765

FUNDACIÓN GENERAL DE LA UNIVERSIDAD DE VALLADOLID

Memoria Normal de las cuentas anuales correspondientes al ejercicio anual cerrado al 31 de diciembre de 2022

Otros gastos de explotación	160.900	204.541
Amortización del Inmovilizado	180.000	101.854
Deterioro y resultado por enajenación de inmovilizado	0	
Gastos financieros	0	
Variaciones de valor razonable en instrumentos financieros	0	
Diferencias de cambio	0	
Deterioro y resultado por enajenaciones de instrumentos financieros	0	
Impuestos sobre beneficios	0	
Subtotal gastos	2.404.800	2.492.710
Adquisiciones de Inmovilizado (excepto Bienes Patrimonio Histórico)	200.000	145.868
Adquisiciones Bienes Patrimonio Histórico		
Cancelación deuda no comercial		
Subtotal recursos	200.000	145.868
TOTAL	2.604.800	2.638.578

E) Objetivos e indicadores de la actividad

Objetivo	Indicador	Cuantificación	
	Descripción	Previsto	Realizado
Aumentar la asistencia clínica	Consultas	>18.000	19.030
Aumentar la asistencia clínica	Actos Quirúrgicos	> 800	892
Disminuir reclamaciones	% reclamaciones sobre nº de pacientes	< 0,10%	0.06%
Atención al paciente	Valoración del servicio recibido	> 4,70 s/5	4,71

Se enumeran a continuación nuevos indicadores para el desarrollo de la actividad en 2022:

Objetivo	Indicador	Cuantificación	
	Descripción	Previsto	Realizado
Reducción tiempos espera en consulta	Tiempo medio de estancia paciente en consultas	< 2 horas	1,27
Reducción de tiempos de citación en pacientes nuevos	Tiempo medio de citación	< 7 días	29,05
Aumento de aceptación de presupuestos quirúrgicos	% presupuestos recuperados de los no aceptados del total realizados	> 20%	45%

Objetivos estratégicos	Objetivos Operativos	Acciones	Indicador 1	Indicador 2	Indicador 3	
Fortalecer e impulsar la actividad clínica del IOBA.	Impulsar el crecimiento y la consolidación de la actividad asistencial.	Analizar el mercado de servicios clínicos oftalmológicos.	Desarrollo Análisis de mercado.	> 5 de propuestas de mejora.	> 5 de propuestas implantadas.	Cumplido. Indicador 1
		Analizar y revisar la cartera de servicios clínicos.	> 3 Nº de servicios nuevos.	Cumplido. Número de nuevos servicios implementados:		Indicador 2 y 3, 2 acciones implementadas.
				<ul style="list-style-type: none"> • Tratamiento con lente Artisan. 		

FUNDACIÓN GENERAL DE LA UNIVERSIDAD DE VALLADOLID

Memoria Normal de las cuentas anuales correspondientes al ejercicio anual cerrado al 31 de diciembre de 2022

				<ul style="list-style-type: none"> • Tratamiento con lente Artiflex.
				Consolidación de una unidad de genética.
		Revisar y actualizar los convenios de colaboración.	> 2 nuevos convenios activos.	<p>Cumplido. Actualmente se mantienen los convenios de dos nuevas entidades colaboradoras:</p> <ul style="list-style-type: none"> • Mapfre: Que se recuperó la colaboración • ONCE: Que se inició la colaboración y continua a lo largo de 2021 con renovación de convenio. • Asisa: se recupera su colaboración para el colectivo del Grupo Michelin, con el objetivo de colaborar para todas sus pólizas privadas.
		Reorganizar, optimizar y automatizar los procesos administrativos y asistenciales.	> 2 procedimientos normalizados creados.	<p>Cumplido. Se han creado e implementado los siguientes procesos administrativos:</p> <ul style="list-style-type: none"> • Actualización del proceso de seguimiento y recuperación de pacientes pendientes de cirugía. • Actualización y mejora del protocolo de seguimiento administrativo de proceso preoperatorio integral. • Actualización del protocolo de envío de SMS de confirmación de citas mediante el acceso a dos tipos de información: <ul style="list-style-type: none"> ○ Guía de acceso a información del proceso de atención en el centro ○ Guía de bienvenida con información integral previa a la consulta, que incluye las tarifas más habituales para el paciente. • Protocolos asistenciales relativos a las nuevas prestaciones con la creación de folletos informativos en QR. • Mejora del protocolo seguimiento de citación web: Grado medio de captación de pacientes que solicitan cita por esta vía: 82% • Creación de encuestas de satisfacción postquirúrgico a pacientes con un grado de satisfacción por encima del 4.8 sobre 5. • Actualización y mejora de encuesta telefónica automatizada de cada llamada de petición de cita, medida implementada en marzo: Grado medio de satisfacción hasta el mes de julio con la atención telefónica y asistencia clínica: 4.75/ 5
	Mejorar la capacidad pre-asistencial y asistencial en distintas prestaciones, infraestructuras de carácter clínico y diagnóstico.	Fomentar la captación de prestaciones no ofrecidos en la sanidad pública.	>2 de prestaciones captadas nuevas.	<p>Cumplido. Se han consolidado las siguientes prestaciones:</p> <ul style="list-style-type: none"> • Tratamientos con Orto-k • Tratamientos Genéticos • Tratamientos Nuevas Lentes Premium

FUNDACIÓN GENERAL DE LA UNIVERSIDAD DE VALLADOLID

Memoria Normal de las cuentas anuales correspondientes al ejercicio anual cerrado al 31 de diciembre de 2022

		Potenciar la policlínica.	> 10% porcentaje de incremento en policlínica	<u>Cumplido.</u> Se han procesado 437 prestaciones más de policlínica respecto al mismo período del año 2021, con lo que el porcentaje de incremento es mucho mayor del 10%.	
		Establecer procesos efectivos de derivación de las distintas subespecialidades	> 2 número de procedimientos normalizados creados.	En desarrollo a lo largo de 2022. Implementación por Dirección médica.	
				El objetivo más ambicioso es el proceso integral de informatización de historia clínica. Ya iniciado proceso de análisis para implementación en el último trimestre de 2021, y durante 2022 se han desarrollado todos los protocolos necesarios para la finalización del proceso de digitalización durante 2023.	
Desarrollar un funcionamiento sostenible del área clínica.		Establecer objetivos de organización asistencial a través del responsable asistencial.	> 2 Nº de objetivos creados.	>50% Tasa de ejecución.	En desarrollo a lo largo de 2022. Implementación por Dirección médica.
		Analizar y revisar las necesidades y procesos de seguridad quirúrgica.	> 3 Nº de necesidades creadas.	> 3 Nº de procesos normalizados.	<u>Cumplido.</u> Se han desarrollado 3 necesidades en área asistencial y se han creado 3 procesos de seguridad quirúrgica
		Potenciar la capacitación de los perfiles propios del área asistencial.	>5 Nº formaciones.		En desarrollo a lo largo de 2022, dos acciones formativas vinculadas a los perfiles asistenciales. Se sigue potenciando numerosos procesos formativos en esta dirección.
		Impulsar la captación de proyectos de investigación vinculados al área clínica.	> 5% Nº de proyectos captados, con respecto a 2021	> 5% Importe de los proyectos captados.	<u>Cumplido.</u> Se han captado 5 proyectos más con un importe mayor del 7%.
Consolidar la imagen y el prestigio de la actividad clínica en la sociedad.	Establecer procesos intuitivos y accesibles de comunicación e información a los pacientes.	>3 Nº de procesos creados.	<u>Cumplido.</u> Automatización de tres procesos de comunicación de pacientes que ya están implementados:		
			<ul style="list-style-type: none"> • Actualización y mejora del Protocolo de envío de SMS de confirmación de citas mediante el acceso a tres tipos de información: 		
			<ul style="list-style-type: none"> ○ Guía de acceso a información centro Guía de bienvenida con información integral previa a la consulta. 		

FUNDACIÓN GENERAL DE LA UNIVERSIDAD DE VALLADOLID

Memoria Normal de las cuentas anuales correspondientes al ejercicio anual cerrado al 31 de diciembre de 2022

				<ul style="list-style-type: none"> ○ Información mediante SMS de nuevos tratamientos del IOBA (personalizado a pacientes candidatos a los mismos).
				<ul style="list-style-type: none"> ○ Información mediante SMS de las tarifas más habituales.
		Crear manuales de buenas prácticas.	>1 N° de manuales.	En desarrollo a lo largo 2022, aún por finalizar.
		Fortalecer un sistema de encuestas de calidad a los pacientes y análisis de resultados.	> 12 N° de encuestas creadas. Una mensual	Cumplido. Automatización de encuesta telefónica automatizada de cada llamada de petición de cita, incrementado la llamada personalizada de satisfacción a los pacientes quirúrgicos. Se mantiene el grado medio de satisfacción global con la atención telefónica y asistencia clínica durante 2022: 4.75 / 5
		Establecer sistemas de seguimiento de los pacientes en el proceso de satisfacción	Implantación del sistema.	<ul style="list-style-type: none"> • Actualización y mejora del procedimiento de seguimiento telefónico postquirúrgico a pacientes de esta índole con un grado de satisfacción por encima del 4.8 sobre 5. • Actualización y mejora de encuesta telefónica automatizada de cada llamada de petición de cita,; Grado medio de satisfacción con la atención telefónica y asistencia clínica: 4.75 / 5. Esta encuesta sigue realizándose por llamada de petición de cita.

FUNDACIÓN GENERAL DE LA UNIVERSIDAD DE VALLADOLID

Memoria Normal de las cuentas anuales correspondientes al ejercicio anual cerrado al 31 de diciembre de 2022

ACTIVIDAD 4

A) Identificación

Denominación de la actividad	ENSEÑANZA DE IDIOMAS y FORMACION CONTINUA
Tipo de actividad	ACTIVIDAD PROPIA
Identificación de la actividad por sectores	FORMACIÓN
Lugar de desarrollo de la actividad	CAMPUS DE LA UNIVERSIDAD DE VALLADOLID (Palencia, Segovia, Soria y Valladolid)

Descripción de la actividad

La actividad de enseñanza de idiomas en la Universidad de Valladolid, tanto de idiomas extranjeros como español para extranjeros, está encomendada al Centro de Idiomas, que la Fundación gestiona desde su inauguración en 1996.

Desde el año 2020, la actividad de formación continua, que se desarrollaba hasta entonces integrada en el Departamento de Formación y Empleo de la Fundación, se ha unificado como un área más junto a las 2 áreas anteriormente mencionadas del Centro de Idiomas.

El área de idiomas extranjeros y el área de español, cuentan cada una, con su propia dirección académica.

El centro cuenta con una única estructura de gestión, de atención al alumno y administrativa de apoyo común a las tres áreas.

En el área de idiomas extranjeros se han impartido, en 2022, cursos de 7 idiomas diferentes: inglés, francés, alemán, italiano, japonés, portugués y chino.

La oferta de cursos, se ha estructurado durante 2022 en cursos académicos generales, en formato anual (120 horas lectivas) y cuatrimestral (60 horas lectivas) que se desarrollan de entre octubre y mayo, cursos intensivos de corta duración (30 horas lectivas) durante todo el año, de carácter no académico, cursos de preparación de exámenes, para la obtención de diferentes acreditaciones internacionales de competencia lingüística, como el First Certificate of Cambridge, CAE (Certificate of Advanced English), Proficiency (72 horas lectivas), así como TOEIC, y TOEFL, cursos específicos y a medida dirigidos a empleados del sector público, entre ellos la Universidad de Valladolid, y sector privado, y cursos de inglés en el Reino Unido e Irlanda principalmente que están avalados entre otros, por el British Council, y adaptados a los requisitos de las becas MEC. Además, como centro acreditado ACLES desde 2016 para B1 y B2, se han efectuado convocatorias en 2022 en los meses de mayo y noviembre para los niveles B1 y B2. Además, la obtención en 2021 de la acreditación para examinar de C1 ha permitido la realización igualmente de convocatorias de exámenes C1 en los meses de mayo y noviembre.

En 2022 han cursado algún tipo de actividad lectiva en el área de idiomas extranjeros del Centro de Idiomas un total de 2.191 alumnos. 828 alumnos han recibido actividad lectiva en los cursos generales académicos correspondientes a los años académicos 2021/2022 y 2022/2023, 77 en cursos intensivos y superintensivos, 534 en cursos de preparación para exámenes de acreditación, 390 han realizado exámenes de acreditación, 143 en cursos específicos, 55 en idiomas online y 164 en cursos en el extranjero. Además, se han realizado 1.077 pruebas de acreditación de nivel en los diferentes idiomas, lo que configuran un total de 3.268 alumnos.

En el área de español para extranjeros los niveles se organizan en torno a los diferentes niveles de referencia para el español del Plan Curricular del Instituto de Cervantes: A1-A2, B1-B2 y C1-C2. Una vez finalizado el programa todos los estudiantes reciben un certificado de estudios.

La oferta de cursos de español en 2022 ha consistido en cursos hispánicos, de lengua y cultura, de español todo el año, intensivos y especialización, erasmus, a medida y de metodología, en los que se han matriculado un total de 746 alumnos.

Además, como centro examinador oficial del DELE (Diploma de Español como Lengua Extranjera), SIELE

FUNDACIÓN GENERAL DE LA UNIVERSIDAD DE VALLADOLID

Memoria Normal de las cuentas anuales correspondientes al ejercicio anual cerrado al 31 de diciembre de 2022

(Servicio Internacional de Evaluación de la Lengua Española), y CCSE (pruebas de conocimientos constitucionales y socioculturales de España que son un requisito indispensable para la concesión de la nacionalidad española), del Instituto de Cervantes, se han examinado en conjunto un total de 273 alumnos.

El área de formación ofrece formación continua, así como formación de postgrado no oficial (máster y especialista), fundamentalmente profesionalizante. La formación puede ser propuesta tanto por los profesores universitarios como por el propio departamento en base a las necesidades formativas detectadas, fundamentalmente, en el mercado laboral. Por tanto, gestiona o bien cursos de gestión delegada o cursos propios. Esta área ha contado con 5.938 inscripciones de alumnos en 180 cursos gestionados (4 cursos master y especialista, 99 cursos extensión universitaria y formación permanente y 43 cursos del programa propio de formación permanente), además de haber gestionado administrativamente además 34 Artículo 83-Servicio Técnico Repetitivos.

El año 2022 ha sido el ejercicio donde se puede considerar la vuelta a la relativa normalidad en la actividad que desarrolla el Centro de Idiomas. En el lado positivo, la finalización definitiva de restricciones impuestas por la crisis del COVID 19, han permitido la movilidad internacional a lo largo del año y progresivamente, la puesta a disposición de los espacios y aulas, sin limitaciones en el número de alumnos por aula, lo cual ha supuesto recuperar el pulso de la actividad de una manera normalizada, como se prestaba con anterioridad al año 2020, permitiendo la realización de cursos sin factores restrictivos de carácter externo. En el lado negativo, la crisis inflacionista provocada en cierta medida por la guerra entre Ucrania y Rusia, con un crecimiento muy importante de los precios de todos los productos y servicios, se han dejado sentir en el sector formación en general, dado que la disponibilidad de renta para actividades formativas se ha reducido en detrimento de otras necesidades más básicas para los potenciales clientes del Centro de Idiomas.

B) Recursos humanos empleados en la actividad

Tipo	Número		Nº horas/año	
	Previsto	Realizado	Previsto	Realizado
Personal asalariado				
c. indefinido	25	26	35.800	26.852,33
c. temporal	12	13	5.950	5.881,23
Personal con contrato de servicios	2	1,25	370	231,25
Personal voluntario	N/D	N/D	N/D	N/D

C) Beneficiarios o usuarios de la actividad

Tipo	Número							
	Idiomas Previsto	Idiomas Realizado	Español Previsto	Español Realizado	Formación Previsto	Formación Realizado	TOTAL Previsto	TOTAL Realizado
Personas físicas	2.552	3.268	646	1.019	1.500	5.938	4.698	10.225
Personas jurídicas	30	N/D	20	N/D	10	N/D	60	N/D

FUNDACIÓN GENERAL DE LA UNIVERSIDAD DE VALLADOLID

Memoria Normal de las cuentas anuales correspondientes al ejercicio anual cerrado al 31 de diciembre de 2022

D) Recursos económicos empleados en la actividad

Gastos/Inversiones	Importe	
	Previsto	Realizado
Gastos por ayudas y otros	321.100	328.448
a) Ayudas monetarias	321.100	328.448
b) Ayudas no monetarias		
c) Gastos por colaboraciones y órganos de gobierno		
Variación de existencias de productos terminados y en curso de fabricación	0	0
Aprovisionamientos	475.900	456.219
Gastos de personal	804.600	885.614
Otros gastos de explotación	201.800	269.085
Amortización del Inmovilizado	9.800	7.779
Deterioro y resultado por enajenación de inmovilizado	0	
Gastos financieros	0	
Variaciones de valor razonable en instrumentos financieros	0	
Diferencias de cambio	0	
Deterioro y resultado por enajenaciones de instrumentos financieros	0	
Impuestos sobre beneficios	0	
Subtotal gastos	1.813.200	1.947.145
Adquisiciones de Inmovilizado (excepto Bienes Patrimonio Histórico)	0	2.731
Adquisiciones Bienes Patrimonio Histórico		
Cancelación deuda no comercial		
Subtotal recursos	0	2.731
TOTAL	1.813.200	1.949.876

E) Objetivos e indicadores de la actividad

Idiomas modernos			
Objetivo	Indicador	Cuantificación	
	Descripción	Previsto	Realizado
Mantener e incrementar los cursos de lenguas modernas	Nº alumnos por curso	10 alumnos/grupo	8,62 alumnos/grupo
Adecuar la oferta a las necesidades formativas de empresas e instituciones	Nº cursos específicos adaptados a las necesidades en idiomas modernos	Incremento 3% respecto cursos realizados ejercicios anteriores	200%
Incrementar los estándares de calidad de la enseñanza	Media del nivel de satisfacción encuestas calidad.	Puntuación media superior a 7,5	8,58
Potenciar la oferta formativa de idiomas modernos online	Nº de cursos on-line ofertados (que han sido impartidos)	Incremento 5% respecto cursos ofertados ejercicios anteriores	-37%
Potenciar los cursos de preparación para las acreditaciones	Nº alumnos por curso	10 alumnos/grupo	11,10 alumnos/grupo
Adaptar la oferta a las necesidades empresariales e institucionales, en el apartado de acreditaciones oficiales	Nº cursos específicos adaptados a las necesidades,	Incremento 3% respecto cursos	0%

FUNDACIÓN GENERAL DE LA UNIVERSIDAD DE VALLADOLID

Memoria Normal de las cuentas anuales correspondientes al ejercicio anual cerrado al 31 de diciembre de 2022

	en el apartado de acreditaciones oficiales	realizados ejercicios anteriores	
Impulsar formación propia acreditada por agencias de calidad externas oficiales	Nº de formaciones on-line.	Al menos 3/año	2
Español para extranjeros			
Objetivo	Indicador	Cuantificación	
	Descripción	Previsto	Realizado
Completar y mejorar la oferta formativa de la enseñanza del español	Nº de cursos ofertados	Incremento 5% respecto cursos ofertados ejercicio anterior	56%*
Impulsar los procesos de tutorización de estudiantes extranjeros	Nº alumnos tutorizados	Al menos 3/año	S/D
Consolidar la formación para la obtención del DELE	Nº certificados DELE obtenidos	Incremento 2% respecto certificados ejercicio anterior	0%
Impulsar alianzas con instituciones extranjeras para la acogida de estudiantes	Nº convenios con universidades extranjeras	Al menos incorporar 2 convenios nuevos o colaboraciones con universidades extranjeras	1
Mejorar e impulsar los procesos de tutorización e información a las familias	Al menos incorporar 1 nueva actividad	Al menos documentar 1 procedimiento	0
Incrementar el número de familias que participan en el programa	Nº familias participantes	Incremento 5% respecto familias ejercicio anterior	850%*
Formación			
Objetivo	Indicador	Cuantificación	
	Descripción	Previsto	Realizado
Potenciar metodologías de docencia online	Nº de cursos on-line ofertados	Incremento 5% respecto cursos ofertados ejercicio anterior	-42%

* Hay que tener en cuenta que el ejercicio 2021, la actividad de español y la participación de familias estuvo prácticamente paralizada por la pandemia

ACTIVIDAD 5

A) Identificación

Denominación de la actividad	GESTIÓN DE INFRAESTRUCTURAS
Tipo de actividad	ACTIVIDAD PROPIA
Identificación de la actividad por sectores	SERVICIOS ACCESORIOS DE LA FORMACIÓN
Lugar de desarrollo de la actividad	VALLADOLID y SORIA

Descripción de la actividad

Por encomienda de la Universidad la Fundación General realiza la gestión de tres de sus edificios: los Apartamentos Cardenal Mendoza, el Palacio de Congresos Conde Ansúrez y la Residencia Universitaria Duques de Soria.

• **Gestión de los Apartamentos Cardenal Mendoza.**

Los apartamentos Cardenal Mendoza son un complejo residencial para estudiantes, fruto de la colaboración entre el Ministerio de Asuntos Sociales, la Junta de Castilla y León, el Ayuntamiento de Valladolid y la Universidad de Valladolid. En 1997 la Universidad encomendó a su Fundación General la gestión de los apartamentos.

El complejo consta de 201 apartamentos con 2 habitaciones individuales cada uno de ellos, baño, salón y cocina. Cada apartamento cuenta con servicios de teléfono y conexión a internet. Además, el complejo ofrece los siguientes servicios principales: conserjería 24 horas, garaje, cafetería-restaurante, lavandería, limpieza, sala de estudio, salón de ocio.

Los apartamentos Cardenal Mendoza desde octubre de 2020 cuentan con una imagen y colores corporativos propios, a fin de dotarlos de un aspecto y personalidad más definida y reconocible entre sus propios residentes y el mundo universitario.

La ocupación de los apartamentos durante el curso académico se lleva a cabo por estudiantes de la Universidad de Valladolid seleccionados mediante convocatoria pública en el mes de junio en el BOCYL. Durante el verano los apartamentos son ocupados principalmente por participantes en los cursos de verano de la Universidad, en los cursos de español para Extranjeros y residentes que desean continuar para hacer sus prácticas curriculares.

La ocupación media durante el periodo académico ha sido de un 78% de la ocupación total de los Apartamentos.

• **Gestión del Palacio de Congresos Conde Ansúrez.**

Este edificio del siglo XVII fue remodelado por la Universidad de Valladolid en los años 90 del siglo pasado para destinarlo a Palacio de Congresos. Hoy es una instalación moderna dotada de los medios técnicos necesarios para la realización de cualquier tipo de evento, como congresos, convenciones, jornadas, seminarios científicos.

El edificio dispone de un espacio de más de 2.000 m², capaz de albergar a 1.300 personas, distribuido en un salón de actos con capacidad para 600 personas y 9 salas con capacidades que oscilan entre 50 y 80 personas cada una. Dispone, además, de una central de comunicaciones, gabinete de prensa, salas de protocolo, puntos de información y atención al visitante, sistemas audiovisuales, de traducción simultánea, etc.

Todas las instalaciones están dotadas de los dispositivos técnicos necesarios para un desarrollo eficaz de las actividades que se desarrollan. Cuenta con un servicio de fax, fotocopias, telefonía y seguridad. Disponen de circuito cerrado de televisión y sistemas de traducción simultánea. En la primera planta se encuentran las salas Cardenal Mendoza, Real Chancillería y Rector Calixto Valverde. La segunda planta acoge las salas Claudio Moyano, Doctor Luis de Mercado, José Zorrilla y Rey Felipe II. En la tercera planta se ubica el paraninfo, diseñado con capacidad para albergar a 600 personas. La sala Duque de Lerma y la sala de catering se encuentran en el sótano. Un equipo de guías turísticas, intérpretes y azafatas prestan sus servicios en las instalaciones.

A pesar, haberse implementado todas las medidas y adecuados los espacios que permiten la organización de eventos con seguridad la actividad del Palacio de Congresos ha sido la más afectada en cuanto a su actividad habitual, dadas las severas restricciones de aforo impuestas por las autoridades políticas y sanitarias. Conviene destacar que el Palacio ha visto reducido sus actos previstos debido a que muchas de las empresas clientes del Palacio han estado en ERTE.

Durante el primer semestre del año, hubo muchos actos que fueron aplazados al siguiente semestre para poder realizarlos en las mejores condiciones sanitarias posibles.

Desde verano de 2020, el Palacio de Congresos está conectado a la red de calefacción por biomasa de la Universidad, lo que permitirá ahorrar una notable cantidad de combustible y reducirá significativamente las emisiones de gases de efecto invernadero, acción que cumple con los ODS.

- **Gestión de la Residencia Universitaria Duques de Soria.**

La Residencia Universitaria Duques de Soria presta servicio de alojamiento a los estudiantes de la Universidad de Valladolid que cursan sus estudios en el campus universitario de Soria. Surgida de un convenio suscrito entre la Fundación Duques de Soria, titular del edificio, y la Universidad de Valladolid, su gestión fue encomendada a la Fundación General en 1997.

La residencia cuenta con 68 plazas de alojamiento en habitaciones dobles e individuales y ofrece servicios de conserjería, comedor, lavandería, internet, sala de estudios, sala de TV y sala de juegos.

La residencia prestó servicios durante todo el curso, incluido el mes de julio con diversas actividades para Instituciones tanto regionales como nacionales, manteniendo y según instrucciones y protocolo establecido desde la Universidad, la capacidad de la residencia a la mitad.



FUNDACIÓN GENERAL DE LA UNIVERSIDAD DE VALLADOLID

Memoria Normal de las cuentas anuales correspondientes al ejercicio anual cerrado al 31 de diciembre de 2022

B) Recursos humanos empleados en la actividad

Tipo	Número		Nº horas/año	
	Previsto	Realizado	Previsto	Realizado
Personal asalariado	13	13	20.130	18.358
c. indefinido	12	11	19.800	17.402
c. temporal	1	1	330	506
Personal con contrato de servicios	0	1	0	450
Personal voluntario	N/D	N/D	N/D	N/D

C) Beneficiarios o usuarios de la actividad

Tipo	Número	
	Previsto	Realizado
Personas físicas	5.365	17.823
Personas jurídicas	135	69

D) Recursos económicos empleados en la actividad

Gastos/Inversiones	Importe	
	Previsto	Realizado
Gastos por ayudas y otros	68.100	68.400
a) Ayudas monetarias	68.100	68.400
b) Ayudas no monetarias		
c) Gastos por colaboraciones y órganos de gobierno		
Variación de existencias de productos terminados y en curso de fabricación	0	0
Aprovisionamientos	241.400	227.381
Gastos de personal	313.100	320.976
Otros gastos de explotación	593.700	515.231
Amortización del Inmovilizado	27.400	16.884
Deterioro y resultado por enajenación de inmovilizado	0	
Gastos financieros	0	
Variaciones de valor razonable en instrumentos financieros	0	
Diferencias de cambio	0	
Deterioro y resultado por enajenaciones de instrumentos financieros	0	
Impuestos sobre beneficios	0	
Subtotal gastos	1.243.700	1.148.871
Adquisiciones de Inmovilizado (excepto Bienes Patrimonio Histórico)	0	20.896
Adquisiciones Bienes Patrimonio Histórico		
Cancelación deuda no comercial		
Subtotal recursos	0	20.896
TOTAL	1.243.700	1.169.767

FUNDACIÓN GENERAL DE LA UNIVERSIDAD DE VALLADOLID

Memoria Normal de las cuentas anuales correspondientes al ejercicio anual cerrado al 31 de diciembre de 2022

E) Objetivos e indicadores de la actividad

Objetivo	Indicador	Cuantificación	
	Descripción	Previsto	Realizado
Optimizar la ocupación de los edificios	Ocupación de Apartamentos Cardenal Mendoza (octubre-mayo)	80%	91%
Optimizar la ocupación de los edificios	Ocupación de Apartamentos Cardenal Mendoza (junio, julio y septiembre)	10,79%	21%
Optimizar la ocupación de los edificios	Eventos ofrecidos en el Palacio de Congresos Conde Ansúrez	169	42
Optimizar la ocupación de los edificios	Organización completa de eventos	0	5
Optimizar la ocupación de los edificios	Ocupación de Residencia Duques de Soria (octubre-mayo)	50%	49%
Optimizar la ocupación de los edificios	Ocupación de Residencia Duques de Soria (junio, julio y septiembre)	45%	40%

INFRAESTRUCTURAS: RESIDENCIAS

Objetivos estratégicos	Objetivos Operativos	Acciones	Actividades	Indicador 1	Indicadores conseguidos
OE.07 Impulsar y consolidar políticas estables de interacción con la comunidad universitaria.	OO.07.3. Fomentar mejoras en la interacción con los usuarios de alojamientos universitarios.	A.07.3.1 Impulsar acciones que favorezcan la captación de usuarios	Nº de actividades: 1.- Publicidad gráfica para Medios de comunicación 2.- Redes Sociales 3.- Ponencias en los centros de la UVa 4.- Ferias (catálogos, trípticos...) 5.- Publicitar en Institutos de Educación Secundaria durante los meses de abril y mayo)	85% ocupación media anual en Apartamentos. 50% ocupación útil en la Residencia D.S (covid).	78% ocupación media anual en Apartamentos. 49% ocupación en la residencia D.S. 25% más en Acciones para captación de clientes. El canal de comunicación funciona (WhatsApp) Entrega de folletos informativos para curso 22/23
		A.07.3.2 Desarrollar un modelo que fomente la participación en las decisiones	Crear el modelo: * Identificar grupos de interés 1.- Los que toman decisiones/responsables de residencias. 2.- Tipos de usuarios: * estudiantes todo el curso * estudiantes parte del curso 3.- personal de limpieza y conserjería * Identificar acciones a llevar a cabo.	Nº de propuestas obtenidas Cuando tengamos el modelo se podrán obtener a través de un buzón de sugerencias. Apartamentos: Encuesta anual de calidad a residentes en Apartamentos CM Entrega de encuestas a los usuarios que ayuden a tomar o cambiar decisiones en RUFDS	Se actualiza el mail residentescm@funge.uva.es para comunicar cualquier tema de interés común. Reuniones periódicas con las empresas auxiliares (conserjería y limpieza). Reuniones con los representantes elegidos para hacer seguimiento del funcionamiento de la residencia (posibles quejas, etc) A través de mail con las empresas auxiliares (conserjería y limpieza) y personalmente con los trabajadores directamente implicados. Grado de satisfacción de los clientes resultado de las encuestas a los usuarios, y que ayudan a tomar o cambiar decisiones
		A.07.3.3 Mejorar el clima interno, a través de la tutorización e información.	Nº de tutorizaciones 1.- Por los que toman las decisiones. Conjuntamente responsable del Centro con algún residente.	Nº de comunicaciones. 1 al trimestre.	25% conseguido. Nos hemos reunido en 1 ocasión. 100 % Reuniones cada trimestre en la RUFDS con los representantes de los residentes. Y además siempre que hay algún problema añadido. Reunión con representantes para informarles de las actuaciones a seguir para la reserva de plaza para el curso 22/23
		A.07.3.4 Fomentar actividades	Nº de actividades 1. Día de bienvenida, Navidad y despedida		Se ha realizado conjuntamente (Trofeo Rector y uso de instalaciones) en Apartamentos. Sala de juegos habilitada en RUFDS

FUNDACIÓN GENERAL DE LA UNIVERSIDAD DE VALLADOLID

Memoria Normal de las cuentas anuales correspondientes al ejercicio anual cerrado al 31 de diciembre de 2022

		<p>sociales y formativas.</p> <p>2. Fiesta de disfraces coincidiendo con carnavales.</p> <p>3. Día de juego de cartas</p> <p>4. Día de película</p> <p>5. Día de apoyo en determinadas asignaturas por veteranos</p> <p>6. Coloquios</p> <p>7. Agenda cultural</p>		<p>Previsto realizar el 50% de las cenas especiales.</p>
		<p>A.07.3.5 Potenciar la imagen de pertenencia de los usuarios.</p>	<p>Nº de actuaciones</p> <p>-Potenciar el 3 de mayo nacimiento de Cardenal Mendoza como fiesta de los apartamentos Cardenal Mendoza -Funge</p> <p>-En Soria el nacimiento de Tirso de Molina que estuvo viviendo en la residencia Duques de Soria, sería el 24 de marzo día de su nacimiento.</p> <p>-Informar y publicar conjuntamente con el Servicio de Deportes de la Uva de los servicios deportivos.</p>	<p>El día 24 de marzo se les hizo una cena conmemorativa</p> <p>Logotipo propio que se utiliza en: Manteles individuales en el comedor</p> <p>Alfombra en la entrada de la residencia.</p> <p>Menú diario que informa de alérgenos e intolerancias en las comidas.</p> <p>Colocación en el comedor (donde están las demás) de orla conmemorativa con los residentes entre los años 2012 a 2021. Así tenemos en orlas a todos los residentes que han pasado por la residencia desde 1997.</p>

Objetivos estratégicos	Objetivos Operativos	Acciones	Actividades	Indicador 1	Indicadores conseguidos
OE.10 Adecuar las infraestructuras y el equipamiento a las necesidades.	OO.10.1. Mantener y modernizar las infraestructuras y el equipamiento.	A.10.1.1 Desarrollar una gestión adecuada y ordenada de los recursos existentes.	<p>Nº de planes de gestión.</p> <ul style="list-style-type: none"> • Gestionar mejor mis recursos • Gestionar mejor mis espacios • Mayor digitalización 	25%-2021, 25%-2022, 25%-2023, 25%-2024	<p>25% se ha cumplido en gestionar recursos y espacios.</p> <p>No se ha cumplido mayor digitalización en Optimizar el programa de Gestión Libra para tener una gestión que permita minimizar tiempo.</p> <p>1.Reunión de la Universidad y la Diputación de Soria. Sobre todo, Urge la reparación de los desagües de la residencia con un estudio previo ya realizado.</p> <p>2.Se ha terminado la obra para traer señal visual y acústica de la centralita de incendios a la conserjería actual, incluida la conexión informática. La centralita también se sustituyó por una nueva.</p> <p>3.Hemos terminado con la renovación prevista de inodoros y lavabos en los cuartos de baño.</p> <p>4. Se renovó la instalación eléctrica de la zona norte de la residencia, previsto en el plan de actuaciones.</p> <p>5.Se continua con la renovación de iluminarias.</p> <p>6.Se propone a los residentes la renovación de los cuadros colgados por toda la residencia, 62, para ello se les ha propuesto que nos envíen fotografías que ellos mismos realicen para enmarcar e ir sustituyendo estos cuadros.</p>

FUNDACIÓN GENERAL DE LA UNIVERSIDAD DE VALLADOLID

Memoria Normal de las cuentas anuales correspondientes al ejercicio anual cerrado al 31 de diciembre de 2022

		A.10.1.2 Optimizar las infraestructuras existentes.	- Pintando - Rehabilitando (zócalos) - Adecuación a minusválidos	Nº de planes de optimización: 2 25%-2021, 25%-2022, 25%-2023, 25%-2024	25% cumplido en pintado y rehabilitado en apartamentos. 100% adecuación a minusválidos en apartamentos. 25% cumplido en pintado y rehabilitado en la residencia La residencia no está adaptada para minusválidos. Pendiente la realización de una rampa de acceso a la RUFDS.
		A.10.1.3 Realizar una renovación gradual de las infraestructuras y el equipamiento.	- Renovación de mobiliario, colchones, cocina, cristales, mobiliario de habitaciones, puertas y canalones. - Reparación fachada (grietas), suelos, rodapiés.	100% de ejecución: 25%-2021, 25%-2022, 25%-2023, 25%-2024	Se ha cumplido el objetivo del 12,5% en 2022. Problema de goteras pendiente de resolver en la mayor parte del edificio. Se ha cumplido el 25% del objetivo en el año 2022
		A.10.1.4 Implementar una política medioambiental.	Crear política. <ul style="list-style-type: none"> Política medioambiental RSC Responsabilidad Social Corporativa Reciclaje 	25%-2021, 25%-2022, 25%-2023, 25%-2024.	Se ha cumplido el objetivo del 12,5% en 2022 en apartamentos. Cumplido el 25% en 2022 en la RUFDS
OE.13 Racionalizar la organización y los servicios de la FUNGE	OO.13.3 Implementar políticas éticas y responsables.	A.13.3.3 Elaborar un plan de eficiencia energética.	Nuestra idea: implantación de iluminación tipo LED en todas las salas y zonas de mayor uso de los edificios, con lo que se conseguirá un ahorro en el consumo energético del 70% (en Soria ya está implantada esta medida en 2019 y 2020)	25%-2021, 25%-2022, 25%-2023, 25%-2024.	Se ha cumplido el objetivo de más del 12,5% en 2022 en apartamentos. Se revisan y se cambian las luces de emergencia defectuosas Reemplazo de luminarias antiguas por otras de bajo consumo en la RUFDS en zonas comunes y diferentes habitaciones

INFRAESTRUCTURAS: PALACIO/EVENTOS

Objetivos estratégicos	Objetivos Operativos	Acciones	Actividades	Indicador 1	Indicadores conseguidos
OE.07 Impulsar y consolidar políticas estables de interacción con la comunidad universitaria.	OO.07.3. Fomentar mejoras en la interacción con los usuarios	A.07.3.1 Impulsar acciones que favorezcan la captación de usuarios	Comercialización de los servicios del Palacio <ul style="list-style-type: none"> Mailing Visitas 	Máxima difusión de los servicios del Palacio.	Hemos elaborado un mailing masivo para toda la comunidad universitaria y se han tenido varias reuniones con la directora académica de la funge para tratar el asunto de la plataforma Symposium. También hemos tenido una reunión con el gerente de la Funge para tratar el tema de eventos. Visitas: concertadas con distintos estamentos públicos para ofrecer las instalaciones congresuales.
			Publicidad en Redes Sociales (instagran, Facebook, Twiter...)	25%-2021, 25%-2022, 25%-2023, 25%-2024.	Se ha cumplido el objetivo del 6,25 % en 2022. Nos hemos puesto en contacto con nuestros compañeros de comunicación para intentar hacer más publicaciones en estas redes.
OE.10 Adecuar las infraestructuras y el equipamiento a las necesidades.	OO.10.1. Mantener y modernizar las infraestructuras y el equipamiento.	A.10.1.1 Desarrollar una gestión adecuada y ordenada de los recursos existentes.	Renovación de equipos informáticos	25% -2021 75%-2022	Se ha cumplido el objetivo del 75 % en 2022
			Modernización de la página Web	50% -1º Cuatrimestre 2022 25% -2º Cuatrimestre 2022 25% -3º Cuatrimestre 2022	Se ha cumplido el objetivo
		A.10.1.3 Realizar una renovación gradual de las infraestructuras y el equipamiento.	Restaurar el tapizado de las sillas	25%-2021, 25%-2022, 25%-2023, 25%-2024.	No se ha cumplido el objetivo

FUNDACIÓN GENERAL DE LA UNIVERSIDAD DE VALLADOLID

Memoria Normal de las cuentas anuales correspondientes al ejercicio anual cerrado al 31 de diciembre de 2022

		A.10.1.4 Implementar una política medioambiental.	Selección de residuos	25%-2021, 25%-2022, 25%-2023, 25%-2024.	Se ha cumplido el objetivo del 50 % en 2022
OE.13 Racionalizar la organización y los servicios de la FUNGE	OO.13.3 Implementar políticas éticas y responsables.	A.13.3.3 Elaborar un plan de eficiencia energética.	Iluminación LED en todas las instalaciones	25%-2021, 25%-2022, 25%-2023, 25%-2024.	Se ha cumplido el objetivo del 25% en 2022
			Autoapagado de luces en baños	25%-2021, 25%-2022, 25%-2023, 25%-2024.	No se ha cumplido el objetivo del año 2022 por motivos de suministro de material a finales de año por parte de la UVA.
			Autoapagado de agua en baños	25%-2021, 25%-2022, 25%-2023, 25%-2024.	No se ha cumplido el objetivo

FUNDACIÓN GENERAL DE LA UNIVERSIDAD DE VALLADOLID

Memoria Normal de las cuentas anuales correspondientes al ejercicio anual cerrado al 31 de diciembre de 2022

ACTIVIDAD 6

A) Identificación

Denominación de la actividad	ACTIVIDAD ADMINISTRATIVA Y DE DIRECCIÓN DE LOS SERVICIOS CENTRALES DE LA FUNDACIÓN
Tipo de actividad	ACTIVIDAD PROPIA
Identificación de la actividad por sectores	SERVICIOS ADMINISTRATIVOS
Lugar de desarrollo de la actividad	VALLADOLID

Descripción de la actividad

Los Servicios Centrales de la Fundación engloban sus órganos de dirección económica y administrativa, estratégica y aquellas unidades administrativas y de servicios que dan cobertura a todos los servicios centros o áreas de actividad de la Fundación. Estos servicios, bajo la dependencia de la Gerencia, se organizan, un Área económico-administrativa un Área de Tecnologías de la Información y la Comunicación. (TIC), un Gabinete de comunicación y un Gabinete de estudios, evaluación, planificación y control.

El año 2022, es el año en el que tras unos complicados años 2020 y 2021 en los que la actividad de la FUNGE se vio muy afectada por la crisis sanitaria, además de recuperar progresivamente la mayoría de las actividades se logran cifras previas a la pandemia, aunque aún algunas actividades están muy afectadas y su recuperación sea más lenta como ocurre en el caso la enseñanza de español para extranjeros, la residencia Duques de Soria y el Palacio de Congresos.

Desde los servicios centrales, a lo largo del 2022, se centraliza la prórroga de los encargos formalizados en 2021 que la Universidad de Valladolid confía a la FUNGE, concretados en 28 encargos agrupados en 4 áreas funcionales, Innovación y transferencia, Personas y Alumni, Formación y Centro de idiomas y Gestión de Infraestructuras.

B) Recursos humanos empleados en la actividad

Tipo	Número		Nº horas/año	
	Previsto	Realizado	Previsto	Realizado
Personal asalariado	16	15	24.750	23.498
c. indefinido	14	13	23.100	20.656
c. temporal	2	2	1.650	2.843
Personal con contrato de servicios	0	0	0	0
Personal voluntario	N/D	N/D	N/D	N/D

C) Beneficiarios o usuarios de la actividad

Tipo	Número	
	Previsto	Realizado
Personas físicas	200	4.500
Personas jurídicas	N/D	N/D

FUNDACIÓN GENERAL DE LA UNIVERSIDAD DE VALLADOLID

Memoria Normal de las cuentas anuales correspondientes al ejercicio anual cerrado al 31 de diciembre de 2022

D) Recursos económicos empleados en la actividad

Gastos/Inversiones	Importe	
	Previsto	Realizado
Gastos por ayudas y otros	16.000	331.999
a) Ayudas monetarias	16.000	15.842
b) Ayudas no monetarias	0	
c) Gastos por colaboraciones y órganos de gobierno	0	
Variación de existencias de productos terminados y en curso de fabricación	0	0
Aprovisionamientos	21.700	24.165
Gastos de personal	652.500	603.009
Otros gastos de explotación	146.900	-136.904
Amortización del Inmovilizado	30.000	18.729
Deterioro y resultado por enajenación de inmovilizado	0	0
Gastos financieros	0	1.273.701
Variaciones de valor razonable en instrumentos financieros	0	0
Diferencias de cambio	0	0
Deterioro y resultado por enajenaciones de instrumentos financieros	0	0
Impuestos sobre beneficios	0	0
Subtotal gastos	867.100	1.798.543
Adquisiciones de Inmovilizado (excepto Bienes Patrimonio Histórico)	0	15.685
Adquisiciones Bienes Patrimonio Histórico		
Cancelación deuda no comercial		
Subtotal recursos	0	15.685
TOTAL	867.100	1.814.227

E) Objetivos e indicadores de la actividad

El fin principal de los servicios comunes en coordinación con cada una de las áreas operativas es velar e impulsar el cumplimiento del plan a través de los objetivos estratégicos y operativos y así trabajar para alcanzar la cifra de recursos a obtener establecida en los presupuestos:

Objetivo	Indicador	Cuantificación	
	Descripción	Previsto	Realizado
Conseguir la realización de las actividades programadas	Importe de recursos captados	16.125.800 €	17.450.834,26 €

FUNDACIÓN GENERAL DE LA UNIVERSIDAD DE VALLADOLID

Memoria Normal de las cuentas anuales correspondientes al ejercicio anual cerrado al 31 de diciembre de 2022

Objetivo		Indicador		CUANTIFICACIÓN		
		Descripción				
Objetivos estratégicos	Objetivos Operativos	Acciones	Indicador	OBJETIVO PREVISTO	OBJETIVO REALIZADO	
OE.09 Reorganizar y automatizar los procesos administrativos de reporte institucional, control presupuestario y gestión financiera.	OO.09.1 Incrementar y potenciar la cultura de mejora continua en la administración.	A.09.1.1 Desarrollar un sistema de administración centralizada.	Crear sistema.	Analizar los sistemas	-	
			% implantación.	25%	10%	
		A.09.1.2 Establecer e implementar herramientas de mejora de la gestión.	Nº de herramientas.	2	4	
			% implantación.	40%	20%	
		A.09.1.3 Desarrollar la contabilidad analítica para apoyar la gestión y la rendición de cuentas.	% implantación.	25%	40%	
		A.09.1.4 Impulsar la administración electrónica para optimizar los procesos.	% implantación.	25%	10%	
	A.09.1.5 Elaborar las cartas de servicio y catálogos de procedimientos.	Nº de servicios.	100%	25%		
		Nº de procedimientos.	25%	60%		
	A.09.1.6 Integrar y gestionar de forma centralizada las justificaciones y auditorías.	Crear procesos	Analizar las posibilidades con las áreas afectadas.	En proceso		
	OO.09.2 Normalizar los procesos de reporte institucional.	A.09.2.1 Habilitar un sistema normalizado de los procesos de reporte institucional.	Nº de procesos	4	4	
		A.09.2.2 Realizar acciones que pongan en valor y conocimiento dichos informes.	Nº acciones realizadas.	1	1	
	OO.09.3 Asegurar el equilibrio presupuestario optimizando la utilización de los recursos.	A.09.3.1 Definir modelo de financiación.	Crear modelo	Analizar sistema	-	
		A.09.3.2 Desarrollar líneas de acción con las empresas del patronato.	Nº de líneas.	10%	-	
		A.09.3.3 Mejorar la capacidad financiera y diversificar las fuentes de financiación.	Incremento capacidad financiera.	10%	-	
			Nº nuevas fuentes de financiación.		-	
	A.09.3.4 Desarrollar un sistema de seguimiento de presupuesto.	Crear sistema.	25%	30%		
					25%	20%

FUNDACIÓN GENERAL DE LA UNIVERSIDAD DE VALLADOLID

Memoria Normal de las cuentas anuales correspondientes al ejercicio anual cerrado al 31 de diciembre de 2022

OE.10 Adecuar las infraestructuras y el equipamiento a las necesidades.	OO.10.2. Adaptar y desarrollar las tecnologías de la información y la comunicación acordes a la demanda.	A.10.2.1 Realizar una renovación gradual de los equipos y sistemas.	% de equipos renovados.		
			% de sistemas renovados.	25%	30%
		A.10.2.2 Desarrollar sistemas acordes de las necesidades.	Nº de sistemas creados.	7/8 sistemas	7
		A.10.2.3 Adecuar los sistemas propietarios a las políticas de la institución.	Nº de sistemas.	03-abr	5
OE.11 Obtener financiación de nuevas fuentes, a través de la captación de fondos.	OO.11.1 Implementar un modelo patrocinio y mecenazgo.	A.11.1.1. Desarrollar un plan de patrocinio y mecenazgo.	Crear plan.	25%	En proceso
		A.11.1.2 Intensificar la búsqueda de patrocinadores y mecenazgos.	Nº de actuaciones realizadas.	12	-
			Nº de patrocinadores y mecenazgos captados.	4	-
		A.11.1.3 Desarrollar propuestas atractivas para las inversiones externas.	Nº de propuestas.	12	-
		A.11.1.4 Impulsar la creación de una red que fomente la interacción.	Crear red.	25%	-
OE.12 Acercar e impulsar la imagen de la FUNGE a la sociedad.	OO.12.1 Mejorar la percepción externa y fomentar la interrelación con la sociedad.	A.12.1.1 Crear un clima de confianza, integrando acciones en la sociedad.	Nº acciones realizadas.	1	1
		A.12.1.2 Facilitar vías de comunicación bidireccional.	Crea vías.	2	Cumplido
		A.12.1.3 Proporcionar contenidos a medios comunicación y redes sociales.	Nº de contenidos.	3	3

FUNDACIÓN GENERAL DE LA UNIVERSIDAD DE VALLADOLID

Memoria de las cuentas anuales correspondientes al ejercicio anual cerrado al 31 de diciembre de 2022

II.- RECURSOS ECONÓMICOS TOTALES EMPLEADOS POR LA ENTIDAD

GASTOS / INVERSIONES	CTI	PERSONAS Y EMPLEO	IOBA	FORMACIÓN E IDIOMAS	INFRAESTRUCTURAS	SERVICIOS CENTRALES	TOTAL ACTIVIDADES	No imputados a las actividades	TOTAL
Gastos por ayudas y otros	896.158	2.583.123	153.600	328.448	68.400	15.842	4.045.572	0	4.045.572
a) Ayudas monetarias	896.158	2.583.123	153.600	328.448	68.400	15.842	4.045.572	0	4.045.572
b) Ayudas no monetarias	0	0	0	0	0	0	0	0	0
c) Gastos por colaboraciones y órganos de gobierno	0	0	0	0	0	0	0	0	0
Variación de existencias de productos terminados y en curso de fabricación	0	0	-7.650	0	0	0	-7.650	0	-7.650
Aprovisionamientos	3.098.431	59.833	1.319.601	456.219	227.381	24.165	5.185.629	0	5.185.629
Gastos de personal	2.183.653	488.670	720.765	885.614	320.976	603.009	5.202.687	0	5.202.687
Otros gastos de explotación	1.208.648	37.332	204.541	269.085	515.231	-136.904	2.097.932	0	2.097.932
Amortización del Inmovilizado	22.413	17.853	101.854	7.779	16.884	18.729	185.511	0	185.511
Deterioro y resultado por enajenación de inmovilizado	0	0	0	0	0	0	0	0	0
Gastos financieros	0	0	0	0	0	1.273.701	1.273.701	0	1.273.701
Variaciones de valor razonable en instrumentos financieros	0	0	0	0	0	0	0	0	0
Diferencias de cambio	0	0	0	0	0	0	0	0	0
Deterioro y resultado por enajenaciones de instrumentos financieros	0	0	0	0	0	0	0	0	0
Impuestos sobre beneficios	0	0	0	0	0	0	0	0	0
Subtotal gastos	7.409.302	3.186.811	2.492.710	1.947.145	1.148.871	1.798.543	17.983.381	0	17.983.381
Adquisiciones de Inmovilizado (excepto Bienes Patrimonio Histórico)	35.872	1.767	145.868	2.731	20.896	15.685	222.819		222.819
Adquisiciones Bienes Patrimonio Histórico									0
Cancelación deuda no comercial									0
Subtotal inversiones	35.872	1.767	145.868	2.731	20.896	15.685	222.819	0	222.819
TOTAL RECURSOS EMPLEADOS	7.445.174	3.188.578	2.638.578	1.949.876	1.169.767	1.814.227	18.206.200	0	18.206.200

FUNDACIÓN GENERAL DE LA UNIVERSIDAD DE VALLADOLID

Memoria de las cuentas anuales correspondientes al ejercicio anual cerrado al 31 de diciembre de 2022

III. RECURSOS ECONÓMICOS TOTALES OBTENIDOS POR LA ENTIDAD

A) Ingresos obtenidos

INGRESOS	Importe total
Rentas y otros ingresos derivados del patrimonio	0
Ventas y prestaciones de servicios de las actividades propias	10.203.240
Ingresos ordinarios de las actividades mercantiles	0
Subvenciones del sector público	5.601.699
Aportaciones privadas	1.619.905
Otros tipos de ingresos	25.991
TOTAL INGRESOS OBTENIDOS	17.450.834

B) Otros recursos económicos obtenidos

OTROS RECURSOS	Importe total
Deudas contraídas	0
Otras obligaciones financieras asumidas	0
TOTAL OTROS RECURSOS OBTENIDOS	0

IV. CONVENIOS DE COLABORACIÓN CON OTRAS ENTIDADES

DESCRIPCIÓN DEL CONVENIO	Entidad	Ingresos
1.- Programa de becas de investigación y formación en cardiología intervencionista	MEDTRONIC IBERICA, S.A.	25.000
2.- Actualización en nutrición clínica y dietoterapia	VEGENAT HEALTHCARE S L	600
3.- Actualización en nutrición clínica y dietoterapia	LABORATORIOS ALMIRALL SA	800
4.- Actualización en nutrición clínica y dietoterapia	ABBOTT LABORATORIES,S.A.	350
5.- II Congreso internacional Genero y Educación	DIPUTACIÓN PROVINCIAL DE SORIA	4.000
TOTAL		30.750

FUNDACIÓN GENERAL DE LA UNIVERSIDAD DE VALLADOLID

Memoria de las cuentas anuales correspondientes al ejercicio anual cerrado al 31 de diciembre de 2022

Cuenta de Resultados 2022

Ingresos	CTI	Personas y Alumni	IOBA	Idiomas y Formación continua	Infraestructuras	Servicios Centrales	TOTAL
Ingresos de la entidad por la actividad propia	7.891.449,82	3.202.674,97	2.771.069,59	1.804.570,90	1.295.915,75	459.162,39	17.424.843,42
a) Cuotas de usuarios y afiliados	0,00	49.600,51	2.771.069,59	1.794.259,49	1.295.915,75	0,00	5.910.845,34
b) Ingresos de promociones, patrocinadores y colaboradores	3.684.546,57	148.463,23	0,00	222,00	0,00	459.162,39	4.292.394,19
c) Subvenciones, donaciones y legados	4.206.903,25	3.004.611,23	0,00	10.089,41	0,00	0,00	7.221.603,89
Ingresos Financieros	0,00	0,00	0,00	0,00	0,00	4.831,13	4.831,13
Ingresos Excepcionales	0,23	60,00	11.369,32	20,01	4.244,14	5.466,01	21.159,71
Total Ingresos	7.891.450,05	3.202.734,97	2.782.438,91	1.804.590,91	1.300.159,89	469.459,53	17.450.834,26
Gastos							
Ayudas monetarias y otros	896.157,68	2.583.123,31	153.600,00	328.448,39	68.400,00	15.842,15	4.045.571,53
650,651,653 Ayudas monetarias	896.157,68	2.583.123,31	153.600,00	328.448,39	68.400,00	15.842,15	4.045.571,53
Consumos explotación	3.098.431,11	59.832,86	1.311.950,58	456.218,52	227.380,66	24.164,91	5.177.978,64
60,61 Compras aprovisionamientos	3.098.431,11	59.832,86	1.311.950,58	456.218,52	227.380,66	24.164,91	5.177.978,64
Gastos Personal	2.183.652,94	488.670,21	720.765,21	885.613,69	320.975,50	603.009,30	5.202.686,85
Personal Fijo	347.872,53	368.872,57	516.909,68	595.381,36	240.093,41	418.208,68	2.487.338,23
Seg. Social P.F.	55.057,89	96.722,18	178.345,16	164.134,72	62.617,89	122.567,09	679.444,93
Personal Temporal	1.369.653,14	23.797,04	19.393,36	96.044,83	13.835,47	47.439,45	1.570.163,29
Seg. Social P.T.	411.069,38	-721,58	6.117,01	30.052,78	4.428,73	14.794,08	465.740,40
Amortizaciones del inmovilizado	22.412,61	17.852,56	101.853,81	7.778,65	16.883,77	18.729,40	185.510,80
Otros Gastos	1.228.155,42	40.996,37	204.902,10	268.194,94	513.538,05	397.904,03	2.653.690,91
a) Servicios exteriores	1.227.582,09	41.006,23	204.902,10	267.630,44	513.538,05	398.169,01	2.652.827,92
621 Arrendamientos y cánones	553.503,08	474,50	194,26	62.850,31	229,91	165.202,85	782.454,91
622 Reparaciones y conservación	45.219,26	4.598,00	107.837,08	36.433,20	325.594,34	27.328,68	547.010,56
623 Servicio Profesionales	36.734,62	7.923,24	0,00	738,10	0,00	42.562,90	87.958,86
624 Transportes y mensajería	8.060,55	2.077,35	259,37	2.647,06	39,55	1.152,91	14.236,79
625 Seguros	776,27	1.348,35	6.715,93	5.317,31	6.666,83	5.472,18	26.296,87
626 Servicios bancarios y similares	2.768,57	258,52	6.559,61	7.219,78	954,21	4.833,66	22.594,35
627 Publicidad y relaciones públicas	27.593,05	544,20	66,55	17.328,29	13.200,62	6.103,29	64.836,00
628 Suministros (Electr. Telf.)	6.412,89	1.737,72	4.248,28	3.414,04	156.099,01	460,73	172.372,67
629 Otros servicios	546.513,80	22.044,35	79.021,02	131.682,35	10.753,58	145.051,81	935.066,91
b) Tributos	573,33	-9,86	0,00	564,50	0,00	-264,98	862,99
c) Otros gastos de gestión corriente	0,00	0,00	0,00	0,00	0,00	0,00	0,00
Variación de las Provisiones de la actividad	-19.595,17	-4.089,80	-361,58	671,15	1.691,59	-695.712,46	-717.396,27
Gastos Financieros	0,00	0,00	0,00	0,00	0,00	1.273.700,87	1.273.700,87
Gastos Excepcionales	87,66	425,03	0,00	219,33	1,20	160.904,57	161.637,79
Total Gastos	7.409.302,25	3.186.810,54	2.492.710,12	1.947.144,67	1.148.870,77	1.798.542,77	17.983.381,12
Total Ingresos - Gastos	482.147,80	15.924,43	289.728,79	-142.553,76	151.289,12	-1.329.083,24	-532.546,86

FUNDACIÓN GENERAL DE LA UNIVERSIDAD DE VALLADOLID

Memoria de las cuentas anuales correspondientes al ejercicio anual cerrado al 31 de diciembre de 2022

V. DESVIACIONES ENTRE PLAN DE ACTUACIÓN Y DATOS REALIZADOS

GASTOS OPERACIONES DE FUNCIONAMIENTO	PPTO INICIAL	EJECUCIÓN 31/12/22	VARIACIÓN
Servicios Comunes	867.100	1.798.543	931.443
CTI	6.529.100	7.409.302	880.202
Formación y Empleo	3.267.900	3.186.811	-81.089
IOBA	2.404.800	2.492.710	87.910
Centro de Idiomas	1.813.200	1.947.145	133.945
Infraestructura	1.243.700	1.148.871	-94.829
TOTAL GASTOS	16.125.800	17.983.381	1.857.581

INGRESOS OPERACIONES DE FUNCIONAMIENTO	PPTO INICIAL	EJECUCIÓN 31/12/22	VARIACIÓN
Servicios Comunes	620.300	469.460	-150.840
CTI	6.790.000	7.891.450	1.101.450
Formación y Empleo	3.131.700	3.202.735	71.035
IOBA	2.633.900	2.782.439	148.539
Centro de Idiomas	1.602.000	1.804.591	202.591
Infraestructura	1.347.900	1.300.160	-47.740
TOTAL INGRESOS	16.125.800	17.450.834	1.325.034

RESULTADO OPERACIONES DE FUNCIONAMIENTO	PPTO INICIAL	EJECUCIÓN 31/12/22	VARIACIÓN
Servicios Comunes	-246.800	-1.329.083	-1.082.283
CTI	260.900	482.148	221.248
Formación y Empleo	-136.200	15.924	152.124
IOBA	229.100	289.729	60.629
Centro de Idiomas	-211.200	-142.554	68.646
Infraestructura	104.200	151.289	47.089
TOTAL	0	-532.547	-532.547

La liquidación del presupuesto correspondiente al ejercicio 2022, supone un grado de consecución alcanzado a nivel agregado del 108%, en cuanto a ingresos realizados sobre los presupuestados se refiere.

Dado que los ingresos se imputan según el grado de avance de los proyectos gestionados por cada área, las magnitudes relativas a los ingresos son el mejor indicador del nivel de objetivos alcanzados por cada área; siendo los gastos un indicador de la mayor o menor eficiencia de los mismos, en la medida en que hayan crecido en menor o mayor proporción que aquellos.

FUNDACIÓN GENERAL DE LA UNIVERSIDAD DE VALLADOLID

Memoria de las cuentas anuales correspondientes al ejercicio anual cerrado al 31 de diciembre de 2022

	TOTAL		
	Presupuesto	Realización	Desviación
Ingresos			
Ingresos de la entidad por la actividad propia	15.925.800	17.424.843	1.499.043
a) Cuotas de usuarios y afiliados	5.593.600	5.910.845	317.245
b) Ingresos de promociones, patrocinadores y colaboradores	3.631.100	4.292.394	661.294
c) Subvenciones, donaciones y legados	6.701.100	7.221.604	520.504
Ventas y otros ingresos ordinarios de la actividad mercantil	0	0	0
Ingresos Financieros	200.000	4.831	-195.169
Ingresos Excepcionales	0	21.160	21.160
Total Ingresos	16.125.800	17.450.834	1.325.034
Gastos			
Ayudas monetarias y otros	3.740.300	4.045.572	305.272
Consumos explotación	3.976.100	5.177.979	1.201.879
Gastos Personal	5.182.500	5.202.687	20.187
Amortizaciones del inmovilizado	260.400	185.511	-74.889
Otros Gastos	2.961.100	2.653.691	-307.409
a) Servicios exteriores	2.959.000	2.652.828	-306.172
b) Tributos	2.100	863	-1.237
c) Otros gastos de gestión corriente	0	0	0
Variación de las Provisiones de la actividad	0	-717.396	-717.396
Gastos Financieros	0	1.273.701	1.273.701
Gastos Excepcionales	5.400	161.638	156.238
Total Gastos	16.125.800	17.983.381	1.857.581
Ingresos - Gastos	0	-532.547	-532.547

Resultado de todo ello se desprende el grado de consecución de la ejecución del presupuesto por área, cuyas magnitudes en términos porcentuales se expresan a continuación:

Grado de ejecución del presupuesto del año 2022 por área

ÁREA	%
Servicios Comunes	76%
CTI	116%
Personas y Alumni	102%
IOBA	106%
Idiomas y Formación	113%
Infraestructuras	96%

El área de Servicios Centrales tiene una disminución del 24% sobre el importe presupuestado debido a la ausencia de rendimientos financieros positivos, CTI tiene un incremento del 16% debido al aumento de la actividad en proyectos nacionales y art.83, Idiomas y Formación tiene un incremento del 13% debido a la recuperación creciente de actividad perdida durante la pandemia, Infraestructuras, IOBA y Personas y Alumni se encuentran dentro del rango de desviación +/- 10%, desviación que puede considerarse razonable si se tiene en cuenta el conjunto de variables determinantes que son exógenas a la gestión.

2) Aplicación de elementos patrimoniales a fines propios

Destino de rentas e ingresos:

De acuerdo con lo dispuesto en los artículos 25 de la Ley 13/2002, de 15 de julio, de Fundaciones de Castilla y León y el artículo 7 de los estatutos de la Fundación, habrá de destinarse al cumplimiento de los fines fundacionales, al menos el 70% de las rentas o cualesquiera otros ingresos netos que, previa deducción de impuestos, se hayan obtenido en el ejercicio. El resto, deducidos los gastos de administración, se debe destinar a incrementar la dotación fundacional o bien las reservas según acuerdo del Patronato. El plazo para el cumplimiento de esta obligación será el comprendido entre el inicio del ejercicio en que se hayan obtenido los respectivos resultados e ingresos y los tres años siguientes al cierre de dicho ejercicio.


En el cálculo de los ingresos no se incluirán las aportaciones o donaciones recibidas en concepto de dotación patrimonial en el momento de la constitución o en un momento posterior, ni los ingresos obtenidos en la transmisión onerosa de bienes inmuebles en los que la entidad desarrolle la actividad propia de su objeto o finalidad específica.

A efectos del contenido de los artículos 25 de la Ley 13/2002, de 15 de julio, de Fundaciones de Castilla y León, el Patronato decide dedicar el 100% de los ingresos netos del ejercicio 2022, a fines fundacionales.

En consecuencia, los resultados negativos obtenidos en el presente ejercicio se compensan con el remanente para la aplicación de los artículos 25 de la Ley 13/2002, de 15 de julio, de Fundaciones de Castilla y León. En ese sentido, véanse los cuadros explicativos adjuntos:



FUNDACIÓN GENERAL DE LA UNIVERSIDAD DE VALLADOLID
Memoria de las cuentas anuales correspondientes al ejercicio anual cerrado al 31 de diciembre de 2022



1.- Grado de cumplimiento del destino de rentas e ingresos.

EJERCICIO	EXCEDENTE DEL EJERCICIO	AJUSTES POSITIVOS	AJUSTES NEGATIVOS	BASE DE CÁLCULO	RENTA A DESTINAR		RECURSOS DESTINADOS A FINES (GASTOS + INVERSIONES)	APLICACIÓN DE LOS RECURSOS DESTINADOS EN CUMPLIMIENTO DE SUS FINES				
					IMPORTE	%		N-3	N-2	N-1	N	IMPORTE PENDIENTE
2019	356.024,47	16.405.420,37	0	16.761.444,84	16.761.444,84	100,00%	16.177.902,74	16.761.444,84	0	0	0	-583.542,10
2020	-1.321.498,97	14.726.076,98	0	13.404.578,01	13.404.578,01	100,00%	14.567.644,56		13.404.578,01	0	0	1.163.066,55
2021	-268.351,64	15.171.714,04	0	14.903.362,40	14.903.362,40	100,00%	15.110.623,91			14.903.362,40	0	207.261,51
2022	-532.546,86	17.970.218,27	0	17.437.671,41	17.437.671,41	100,00%	18.007.526,10				17.437.671,41	569.854,69
TOTAL	-1.766.373,00	64.273.429,66	0	62.507.056,66	62.507.056,66	100,00%	63.863.697,31	16.761.444,84	13.404.578,01	14.903.362,40	17.437.671,41	1.356.640,65

FUNDACIÓN GENERAL DE LA UNIVERSIDAD DE VALLADOLID

Memoria de las cuentas anuales correspondientes al ejercicio anual cerrado al 31 de diciembre de 2022

2.- Recursos aplicados en el ejercicio.

IMPORTE			
1. Gastos en cumplimiento de fines *	14.970.703,78		
	Fondos Propios	Subvenciones, donaciones y legados	Deuda
2. Inversiones en cumplimiento de fines * (2.1.+ 2.2.)	222.818,63	0	0
2.1. Realizadas en el ejercicio	222.818,63	0	0
2.2. Procedentes de ejercicios anteriores		0	0
a) Deudas canceladas en el ejercicio incurridas en ejercicios anteriores			0
b) Imputación de subvenciones, donaciones y legados de capital procedentes de ejercicios anteriores		0	
TOTAL (1 + 2)	18.007.526,10		

(*) De acuerdo con lo dispuesto en el artículo 32.6 del Reglamento de la Ley 50/2002, de 26 de diciembre, de Fundaciones, se considera destinado a los fines fundacionales el importe de los gastos e inversiones realizados en cada ejercicio que efectivamente hayan contribuido al cumplimiento de los fines propios de la fundación especificados en sus estatutos, excepto las dotaciones a las amortizaciones y provisiones. Cuando las inversiones destinadas a los fines fundacionales hayan sido financiadas con ingresos que deban distribuirse en varios ejercicios en el excedente, como subvenciones, donaciones y legados, o con recursos financieros ajenos, dichas inversiones se computarán en la misma proporción en que lo hubieran sido los ingresos o se amortice la financiación ajena.

3) Gastos de administración.

La Fundación no ha incurrido en 2022 en ningún gasto de administración ocasionado por la administración de los bienes y derechos integrantes de su patrimonio. Y tampoco ha incurrido en gastos de los patronos.

GASTOS DE ADMINISTRACIÓN						
EJERCICIO	Límites alternativos (art.33 Reglamento R.D.1337/2005)		Gastos directamente ocasionados por la administración del patrimonio (3)	Gastos resarcibles a los patronos (4)	TOTAL GASTOS ADMINISTRACIÓN DEVENGADOS EN EL EJERCICIO (5)=(3)+(4)	Supera (+) No supera (-) el límite máximo (el mayor de 1 y 2) - 5
	5% de los fondos propios (1)	20% de la base de cálculo del art.27 Ley 50/2002 y art.32.1 Reglamento R.D.1337/05 (2)				
2020	261.065,12	2.680.915,60	0	0	0	-2.680.915,60
2021	247.647,54	2.980.672,48	0	0	0	-2.980.672,48
2022	221.020,20	3.487.534,28	0	0	0	-3.487.534,28

20. HECHOS POSTERIORES AL CIERRE.

La Fundación, está inmersa en un proceso de integración con la Fundación Parque Científico de la Universidad de Valladolid, en su búsqueda de la mejora y optimización de la utilización de sus recursos en la realización de las actividades que le encomienda la Universidad de Valladolid.

21. OPERACIONES CON PARTES VINCULADAS.

21.1 Saldos y transacciones con partes vinculadas

A efectos de la presentación de las Cuentas Anuales una parte se considera vinculada a otra cuando una de ellas o un conjunto que actúa en concierto, ejerce o tiene la posibilidad de ejercer directa o indirectamente o en virtud de pactos o acuerdos, el control sobre otra o una influencia significativa en la toma de decisiones financieras y de explotación de la otra, análoga en el artículo 42 del Código de Comercio.

La Universidad de Valladolid es parte vinculada a la Fundación, pues tiene el control sobre ésta.

La información sobre operaciones con partes vinculadas de la Entidad, Universidad de Valladolid es la siguiente:

Ingresos:	692.653,15 euros
Gastos:	1.583.002,78 euros
Saldos deudores:	459.412,44 euros
Saldos acreedores:	1.715.969,52 euros

Las condiciones de cobro de los saldos pendientes de la Universidad de Valladolid son las mismas que las del resto de usuarios. Las operaciones realizadas con la Universidad de Valladolid, son realizadas a precios de mercado.

El importe de saldos acreedores por 1.715.969,52 se desglosa en 1.722.150,75 euros correspondientes a la partida de cánones pendientes de liquidar a corto plazo a la Universidad por no haber concluido la ejecución de los contratos gestionados por la Fundación y amparados en el art. 83 de la LOU y 375,10 euros que la Fundación tiene pendiente de aportar a la Universidad por diversas facturas. Además la Fundación ha adelantado 6.553,33 euros a la Universidad para la compensación de los costes de utilización de los edificios.



22. OTRA INFORMACIÓN.

a) Cambios en el Órgano de Gobierno:

Durante el año 2022 se han producido las siguientes variaciones de patronos:

- **D. Enrique Baeyens Lázaro.**, VICERRECTOR INVESTIGACIÓN (Catedrático de Ingeniería de Sistemas y Automática); sustituye a D. Óscar Martínez Sacristán (27/04/2022)
- **QUESERIAS ENTREPTINARES SAU** Representada por D. Roberto Cabezas Bajo sustituye a ASOCIACION DE LA EMPRESA FAMILAR DE CASTILLA Y LEON, representada por D. Eduardo Estévez Gudino (11/05/2022)
- **D. M^a Ángeles Pérez Rueda**, Directora Académica de la FUNGE, sustituye D. Enrique Baeyens Lázaro (03/10/2022)
- **D. Raúl Muñoz Torre**, profesor departamento de Ingeniería Química y Tecnología del Medio Ambiente sustituye a D^a M^a Ángeles Pérez Rueda, profesora del departamento de Ciencia de los Materiales e Ingeniería Metalúrgica. (04/11/2022)
- **TELEFONICA I+D**, representada por D. Javier Martínez Álvarez, sustituye a D^a Susana Jurado Apruzzese (13/12/2022)

b) Retribución de los Órganos de Gobierno y Alta Dirección:

Retribución del Órgano de Gobierno:

De acuerdo con los estatutos de la Fundación, los cargos de sus Órganos de Gobierno son de confianza y gratuitos en el ejercicio de sus funciones.

Los sueldos, dietas y remuneraciones de cualquier clase devengados por el personal de alta dirección, son los siguientes:

Nº	Sueldos
1	84.003,11

c) Anticipos y créditos concedidos al conjunto de los miembros del Órgano de Gobierno:

No se han producido

d) Obligaciones contraídas en materia de pensiones y de seguros de vida respecto de los miembros del Órgano de gobierno

No se han producido



FUNDACIÓN GENERAL DE LA UNIVERSIDAD DE VALLADOLID

Memoria de las cuentas anuales correspondientes al ejercicio anual cerrado al 31 de diciembre de 2022

e) Garantías

La Fundación tiene contratada dos líneas de avales por un importe de 100.000€ euros, de la que ha dispuesto a 31 de diciembre de 2022 de 8.288,88 euros

f) Información de personal

El número medio de personas empleadas en la Fundación durante los ejercicios 2022 y 2021 por categorías ha sido el siguiente:

Número medio de empleados				
	2022	Con discapacidad mayor del 33%	2021	Con discapacidad mayor del 33%
Consejeros	0		0	
Altos Directivos	1		1	
Resto del personal de dirección de la empresa	7		8	
Técnicos y profesionales científicos e intelectuales y de apoyo	68	1	62	1
Empleados de tipo administrativo	48		48	
Comerciales, vendedores y similares	0		0	
Resto de personal cualificado	8		8	
Trabajadores no cualificados	5	2	5	2
Total personal medio del ejercicio	136		132	

La distribución por sexos al término del ejercicio del personal de la Fundación, desglosado en un número suficiente de categorías y niveles es el siguiente:

Distribución del personal de la Fundación al término del ejercicio, por categoría y sexo						
	Hombres		Mujeres		Total	
	Año 2022	Año 2021	Año 2022	Año 2021	Año 2022	Año 2021
Consejeros	0	0	0	0	0	0
Altos Directivos	1	1	0	0	1	1
Resto del personal de dirección de la empresa	5	5	1	1	6	6
Técnicos y profesionales científicos e intelectuales y de apoyo	30	42	56	46	86	88
Empleados de tipo administrativo	8	7	53	53	61	60
Comerciales, vendedores y similares	0	0	0	0	0	0
Resto de personal cualificado	4	4	3	3	7	7
Trabajadores no cualificados	2	2	5	4	7	6
Total personal al término del ejercicio	50	61	118	107	168	168

Incluidas en el cuadro anterior, el desglose de las personas empleadas en el curso del ejercicio con discapacidad mayor o igual del 33% por categorías, es el siguiente:

FUNDACIÓN GENERAL DE LA UNIVERSIDAD DE VALLADOLID

Memoria de las cuentas anuales correspondientes al ejercicio anual cerrado al 31 de diciembre de 2022

	Total	
	Ejerc. 2022	Ejerc. 2021
Consejeros (1)		
Altos directivos (no consejeros)		
Resto de personal de dirección de las empresas		
Técnicos y profesionales científicos e intelectuales y de apoyo	1	1
Empleados de tipo administrativo		
Comerciales, vendedores y similares		
Resto de personal cualificado		
Trabajadores no cualificados	2	2
Total personal medio del ejercicio	3	3

g) Retribuciones auditores:

Los honorarios percibidos por los auditores de cuentas y de las sociedades pertenecientes al mismo grupo de sociedades a la que perteneciese el auditor, o sociedad con la que el auditor esté vinculado por propiedad común, gestión o control, ascendieron a 10.700 euros, según el siguiente desglose:

Honorarios del auditor en el ejercicio	Ejercicio 2022	Ejercicio 2021
Honorarios cargados por auditoria de cuentas	7.500,00	9.040,00
Honorarios cargados por otros servicios de verificación	3.200,00	
Honorarios cargados por servicios de asesoramiento fiscal		
Otros honorarios por servicios prestados		
Total	10.700,00	9.040,00

h) Información sobre los aplazamientos de pagos efectuados a proveedores. Disposición adicional tercera. "Deber de información" de la ley 15/2010, de 5 de julio:

De acuerdo con lo establecido en la Ley 15/2010, de 5 de julio, de modificación de la Ley 3/2004, de 29 de diciembre, por la que se establecen medidas de lucha contra la morosidad en las operaciones comerciales, se detalla a continuación la información en relación con el periodo medio de pago a proveedores en operaciones comerciales:

	Ejercicio 2022	Ejercicio 2021
	Días	Días
Periodo medio de pago a proveedores	4,82	5,84
Ratio de operaciones pagadas	5,04	5,93
Ratio de operaciones pendientes de pago	2,89	4,46
	Importe (Euros)	Importe (Euros)
Total pagos realizados	6.186.952	5.461.567
Total pagos pendientes	138.694	62.214

FUNDACIÓN GENERAL DE LA UNIVERSIDAD DE VALLADOLID

Memoria de las cuentas anuales correspondientes al ejercicio anual cerrado al 31 de diciembre de 2022

Volumen Monetario y Nº Facturas pagadas en un periodo inferior al máximo establecido en la normativa de morosidad	2022		2021	
	Importe	%	Importe	%
Volumen Monetario	6.186.952,25	100%	5.461.566,55	100%
Número de facturas	7.893		6.911	

No se tienen en cuenta para el cálculo los importes relacionados con el canon pendiente de ejecución a la Universidad de Valladolid por no considerarse operaciones comerciales.

i) Información sobre los derechos de emisión de gases de efecto invernadero
La Entidad durante los ejercicios 2022 y 2021 no ha dispuesto de derechos de emisión de gases de efecto invernadero.

j) Información anual del grado de cumplimiento del Código de Conducta
Durante el ejercicio 2022, la Fundación General de la Universidad de Valladolid ha realizado todas las inversiones financieras temporales que se encuentran reflejadas en las cuentas anuales adjuntas, conforme a los principios y recomendaciones indicados en el Código de conducta aprobado por la CNMV el 20 de noviembre de 2003 y actualizado el 20 de febrero de 2019, y posteriormente por el Código de Conducta propio de la Fundación, aprobado por el Patronato el 20 de junio de 2019, en desarrollo de la disposición adicional quinta del Real Decreto Legislativo de 4/2015, de 23 de octubre por el que se aprueba el texto refundido de la Ley del Mercado de Valores, no habiéndose producido desviaciones respecto de los criterios contenidos en el citado código.

Durante el ejercicio 2022, en opinión de todos los miembros del Patronato, la Fundación ha cumplido con todos los procedimientos establecidos en dicho código de conducta.

23. ESTADO DE FLUJOS DE EFECTIVO.

A) FLUJOS DE EFECTIVO DE LAS ACTIVIDADES DE EXPLOTACIÓN	Nota	2021	2021
1. Excedente del ejercicio antes de impuestos	3	-532.546,86	-268.351,64
2. Ajustes del resultado		5.602.250,61	6.371.657,59
a) Amortización del inmovilizado (+)	5 y 6	185.510,80	201.010,26
b) Correcciones valorativas por deterioro (+/-)	8	-1537,48	144,06
c) Variación de provisiones (+/-)	15	6.383,97	100.005,87
d) Imputación de subvenciones, donaciones y legados (-)	16	7.221.603,89	6.206.977,19
e) Resultados por bajas y enajenaciones del inmovilizado (+/-)		160126,25	0
f) Resultados por bajas y enajenaciones de instrumentos financieros (+/-)	8	242.545,16	10.592,73
g) Ingresos financieros (-)	8	-4.831,13	-51.553,14
h) Gastos financieros (+)		0	0
i) Diferencias de cambio (+/-)		0	0
j) Variación de valor razonable en instrumentos financieros (+/-)	8	1.031.155,71	-424.880,18
k) Otros ingresos y gastos (-/+)		0	0
3. Cambios en el capital corriente		1.616.596,09	-859.545,00
a) Existencias (+/-)	12	-7.650,20	10.844,01
b) Deudores y otras cuentas a cobrar (+/-)	9	-690.456,94	-101.312,67
c) Otros activos corrientes (+/-)		1.627.806,30	-947.538,92
d) Acreedores y otras cuentas a pagar (+/-)	8	112.292,71	-379.490,33
e) Otros pasivos corrientes (+/-)	8	1.319.267,40	960.487,80
f) Otros activos y pasivos no corrientes (+/-)		-722.242,76	-402.534,89
4. Otros flujos de efectivo de las actividades de explotación		4.831,13	51.553,14
a) Pagos de intereses (-)	8	0	0
b) Cobros de dividendos (+)		0	0
c) Cobros de intereses (+)	8	4.831,13	51.553,14
d) Cobros (pagos) por impuesto sobre beneficios(+/-)		0	0
e) Otros pagos (cobros) (-/+)		0	0
5. Flujos de efectivo de las actividades de explotación (+/-1+/-2+/-3+/-		-	-
4)		7.746.562,43	7.448.001,09
B) FLUJOS DE EFECTIVO DE LAS ACTIVIDADES DE INVERSIÓN			
6. Pagos por inversiones (-)		5.408.393,51	2.860.334,14
a) Empresas del grupo y asociadas		0	0
b) Inmovilizado intangible	5 y 6	0,00	-15.488,00
c) Bienes del patrimonio histórico		0	0
c) Inmovilizado material	5 y 6	-222.818,63	-124.432,13
e) Inversiones inmobiliarias		-	-
f) Otros activos financieros	8	5.185.574,88	2.720.414,01
f) Activos no corrientes mantenidos para venta		0	0
g) Otros activos		0	0

FUNDACIÓN GENERAL DE LA UNIVERSIDAD DE VALLADOLID

Memoria de las cuentas anuales correspondientes al ejercicio anual cerrado al 31 de diciembre de 2022

7. Cobros por desinversiones (+)		3.205.829,94	5.104.217,05
a) Empresas del grupo y asociadas		0	0
b) Inmovilizado intangible		0	0
c) Bienes del patrimonio histórico		0	0
d) Inmovilizado material		0	0
e) Inversiones inmobiliarias		0	0
f) Otros activos financieros	8	3.205.829,94	5.104.217,05
g) Activos no corrientes mantenidos para venta		0	0
h) Otros activos		0	0

8. Flujos de efectivo de las actividades de inversión (7-6)		2.202.563,57	- 2.243.882,91
--	--	---------------------	-----------------------

C) FLUJOS DE EFECTIVO DE LAS ACTIVIDADES DE FINANCIACIÓN

9. Cobros y pagos por instrumentos de patrimonio		6.182.264,52	7.508.097,01
a) Aportaciones a la dotación fundacional o fondo social (+)		0	0
b) Disminuciones del fondo social (-)			
c) Subvenciones, donaciones y legados recibidos (+)	16	6.182.264,52	7.508.097,01

10. Cobros y pagos por instrumentos de pasivo financiero		-106.016,51	130.836,50
a) Emisión			
1. Obligaciones y otros valores negociables (+)			
2. Deudas con entidades de crédito (+)			
3. Deudas con empresas del grupo y asociadas (+)			
4. Otras deudas (+)	8	-106.016,51	130.836,50
b) Devolución y amortización de			
1. Obligaciones y otros valores negociables (-)			
2. Deudas con entidades de crédito (-)		0	0
3. Deudas con empresas del grupo y asociadas (-)			
4. Otras deudas (-)		0	0

11. Pagos por dividendos y remuneraciones de otros instrumentos de patrimonio		0	0
a) Dividendos (-)			
b) Remuneración de otros instrumentos de patrimonio (-)			

12. Flujos de efectivo de las actividades de financiación (+/-9+/-10-11)		6.076.248,01	7.638.933,51
---	--	---------------------	---------------------

D) Efecto de las variaciones de los tipos de cambio

E) AUMENTO/DISMINUCIÓN NETA DEL EFECTIVO O EQUIVALENTES (+/- 5+/-8+/-12+/- D)		3.872.877,99	- 2.434.815,33
--	--	---------------------	-----------------------

Efectivo o equivalentes al comienzo del ejercicio		5.515.295,70	3.080.480,37
---	--	--------------	--------------

Efectivo o equivalentes al final del ejercicio		1.642.417,71	5.515.295,70
--	--	--------------	--------------



FUNDACIÓN GENERAL DE LA UNIVERSIDAD DE VALLADOLID

Memoria de las cuentas anuales correspondientes al ejercicio anual cerrado al 31 de diciembre de 2022

24. INVENTARIO.

INVENTARIO VALORADO CORRESPONDIENTE AL INMOVILIZADO MATERIAL E INTANGIBLE DE LA FUNDACIÓN GENERAL DE LA UNIVERSIDAD DE VALLADOLID A 31 DE DICIEMBRE DE 2022, SEGÚN LOS ARTÍCULOS 19 Y 31 DEL DECRETO 63/2005, DE 25 DE AGOSTO, REGLAMENTO DE FUNDACIONES DE CASTILLA Y LEÓN

2010000		DESARROLLO DE APLICACIONES INFORMATICAS			
Inmovilizado	Descripción	Fecha Adquisición	Coste Adquisición	Importe Amortizado	Importe Pendiente
	IMPORTE DE ELEMENTOS DE PERIODOS ANTERIORES		160.126,25	0,00	160.126,25
	Baja por cancelación del proyecto "Diccionario Uva"	31/12/2022	-160.126,25	0,00	160.126,25
TOTAL CUENTA			0,00	0,00	0,00

2060000		APLICACIONES INFORMATICAS			
Inmovilizado	Descripción	Fecha Adquisición	Coste Adquisición	Importe Amortizado	Importe Pendiente
	IMPORTE DE ELEMENTOS DE PERIODOS ANTERIORES		404.363,44	344.991,08	59.372,36
TOTAL CUENTA			404.363,44	344.991,08	59.372,36

2100000		TERRENOS Y BIENES NATURALES			
Inmovilizado	Descripción	Fecha Adquisición	Coste Adquisición	Importe Amortizado	Importe Pendiente
	IMPORTE DE ELEMENTOS DE PERIODOS ANTERIORES		147.452,29	0,00	147.452,29
TOTAL CUENTA			147.452,29	0,00	147.452,29

2120000		INSTALACIONES TECNICAS			
Inmovilizado	Descripción	Fecha Adquisición	Coste Adquisición	Importe Amortizado	Importe Pendiente
	IMPORTE DE ELEMENTOS DE PERIODOS ANTERIORES		664.891,92	664.751,52	140,40
TOTAL CUENTA			664.891,92	664.751,52	140,40

2130000		MAQUINARIA			
Inmovilizado	Descripción	Fecha Adquisición	Coste Adquisición	Importe Amortizado	Importe Pendiente
	IMPORTE DE ELEMENTOS DE PERIODOS ANTERIORES		2.468.683,96	2.206.532,09	262.151,87
003182	SAI	01/02/2022	5.186,08	1.188,44	3.997,64
003183	SAI	01/02/2022	5.186,08	1.188,44	3.997,64
003214	EQUIPO FRONTO AUTOMATICO	27/06/2022	1.802,90	115,18	1.687,72

FUNDACIÓN GENERAL DE LA UNIVERSIDAD DE VALLADOLID

Memoria de las cuentas anuales correspondientes al ejercicio anual cerrado al 31 de diciembre de 2022

003216	PROYECTOR	01/06/2022	915,00	133,42	781,58
003224	AIRE ACONDICIONADO	08/07/2022	1.230,00	71,02	1.158,98
003225	AIRE ACONDICIONADO	08/07/2022	1.540,00	88,92	1.451,08
003226	AIRE ACONDICIONADO	08/07/2022	1.995,00	115,20	1.879,80
003257	CAPTURADORA VIDEO PC	18/11/2022	145,05	4,33	140,72
003265	PROYECTOR	14/12/2022	987,60	11,94	975,66
003266	PROYECTOR	14/12/2022	987,61	11,94	975,67
003267	PROYECTOR	14/12/2022	657,02	7,95	649,07
003268	PROYECTOR	14/12/2022	657,03	7,95	649,08
003269	ALTAVOZ	14/12/2022	268,60	3,25	265,35
003270	ALTAVOZ	14/12/2022	268,60	3,25	265,35
003271	ALTAVOZ	14/12/2022	268,59	3,25	265,34
003272	CAMARA	14/12/2022	362,81	4,39	358,42
003274	TELEVISION	20/12/2022	581,82	3,76	578,06
003275	TOMOGRFO	21/12/2022	90.195,82	333,39	89.862,43
003279	TELEVISION	01/12/2022	627,58	10,46	617,12
003280	MICROPERIMETRO	30/12/2022	41.111,69	27,63	41.084,06

TOTAL CUENTA	2.623.658,84	2.209.866,20	413.792,64
---------------------	---------------------	---------------------	-------------------

2140000 UTILLAJE					
Inmovilizado	Descripción	Fecha Adquisición	Coste Adquisición	Importe Amortizado	Importe Pendiente
	IMPORTE DE ELEMENTOS DE PERIODOS ANTERIORES		109.485,78	107.029,74	2.456,04
003273	UTILLAJE LABORATORIO FAB-LAB	14/12/2022	185,95	1,8	184,15
003281	INSTRUMENTAL QUIROFANO	22/12/2022	5139,32	27,63	5111,69

TOTAL CUENTA	114.811,05	107.059,17	7.751,88
---------------------	-------------------	-------------------	-----------------

2150000 OTRAS INSTALACIONES					
Inmovilizado	Descripción	Fecha Adquisición	Coste Adquisición	Importe Amortizado	Importe Pendiente
	IMPORTE DE ELEMENTOS DE PERIODOS ANTERIORES		145.924,11	145.841,22	82,89

TOTAL CUENTA	145.924,11	145.841,22	82,89
---------------------	-------------------	-------------------	--------------

2160000 MOBILIARIO					
Inmovilizado	Descripción	Fecha Adquisición	Coste Adquisición	Importe Amortizado	Importe Pendiente
	IMPORTE DE ELEMENTOS DE PERIODOS ANTERIORES		897.674,09	829.874,75	67.799,34
003184	COLCHON	31/03/2022	137,35	10,34	127,01
003185	COLCHON	31/03/2022	137,35	10,34	127,01
003186	COLCHON	31/03/2022	137,35	10,34	127,01

FUNDACIÓN GENERAL DE LA UNIVERSIDAD DE VALLADOLID

Memoria de las cuentas anuales correspondientes al ejercicio anual cerrado al 31 de diciembre de 2022

003187	COLCHON	31/03/2022	137,35	10,34	127,01
003188	COLCHON	31/03/2022	137,35	10,34	127,01
003189	MICROONDAS	31/03/2022	4.318,18	325,03	3.993,15
003207	SILLA	01/05/2022	132,29	8,80	123,49
003208	MICROONDAS	02/06/2022	4.318,18	250,70	4.067,48
003209	MESA	01/06/2022	122,60	7,14	115,46
003210	MESA	01/06/2022	148,68	8,67	140,01
003211	SILLA	01/06/2022	189,99	11,06	178,93
003212	TABURETE	07/06/2022	487,45	27,61	459,84
003217	COLCHON	27/06/2022	144,23	7,36	136,87
003218	COLCHON	27/06/2022	144,23	7,36	136,87
003219	COLCHON	27/06/2022	144,23	7,36	136,87
003220	COLCHON	27/06/2022	144,23	7,36	136,87
003221	COLCHON	27/06/2022	144,23	7,36	136,87
003222	COLCHON	27/06/2022	144,23	7,36	136,87
003223	COLCHON	27/06/2022	144,23	7,36	136,87
003229	MOBILIARIO SALA ESPERA QUIROFANO IOBA	01/07/2022	839,79	41,99	797,80
003230	MOBILIARIO SALA ESPERA QUIROFANO IOBA	01/07/2022	298,87	14,94	283,93
003231	MOBILIARIO SALA ESPERA QUIROFANO IOBA	01/07/2022	4.814,44	240,72	4.573,72
003232	MOBILIARIO SALA ESPERA QUIROFANO IOBA	01/07/2022	718,74	35,94	682,80
003236	COLCHON	16/08/2022	144,23	5,42	138,81
003237	COLCHON	16/08/2022	144,23	5,42	138,81
003238	COLCHON	16/08/2022	144,23	5,42	138,81
003239	COLCHON	16/08/2022	144,23	5,42	138,81
003240	COLCHON	16/08/2022	144,23	5,42	138,81
003241	COLCHON	13/09/2022	144,23	4,32	139,91
003242	COLCHON	13/09/2022	144,23	4,32	139,91
003243	COLCHON	13/09/2022	144,23	4,32	139,91
003244	COLCHON	13/09/2022	144,23	4,32	139,91
003245	COLCHON	13/09/2022	144,23	4,32	139,91
003246	COLCHON	26/09/2022	144,23	3,80	140,43
003250	SILLON	14/10/2022	245,46	5,28	240,18
003251	COLCHON	24/10/2022	144,23	2,71	141,52
003252	COLCHON	24/10/2022	144,23	2,71	141,52
003253	COLCHON	24/10/2022	144,23	0,00	144,23
003254	DESTRUCTORA	25/10/2022	151,97	2,82	149,15
003258	ARMARIO	22/11/2022	361,80	3,92	357,88
003259	ESTANTERIA	22/11/2022	445,95	4,83	441,12
003260	ARMARIO	02/11/2022	698,00	11,44	686,56
003261	ARMARIO	02/11/2022	439,00	7,20	431,80

TOTAL CUENTA

920.121,06

831.043,98

89.077,08

FUNDACIÓN GENERAL DE LA UNIVERSIDAD DE VALLADOLID

Memoria de las cuentas anuales correspondientes al ejercicio anual cerrado al 31 de diciembre de 2022

2170000 EQUIPOS PARA PROCESOS DE INFORMACION					
Inmovilizado	Descripción	Fecha Adquisición	Coste Adquisición	Importe Amortizado	Importe Pendiente
	IMPORTE DE ELEMENTOS DE PERIODOS ANTERIORES		817.033,04	763.837,00	53.196,04
003181	COPIADORA-IMPRESORA-ESCANER	12/01/2022	1.690,00	410,01	1.279,99
003190	ORDENADOR DE SOBREMESA	01/04/2022	433,88	81,35	352,53
003191	ORDENADOR DE SOBREMESA	01/04/2022	433,88	81,35	352,53
003192	ORDENADOR DE SOBREMESA	01/04/2022	433,89	81,35	352,54
003193	ORDENADOR DE SOBREMESA	01/04/2022	513,14	96,21	416,93
003194	ORDENADOR DE SOBREMESA	01/04/2022	513,14	96,21	416,93
003195	ORDENADOR DE SOBREMESA	01/04/2022	513,14	96,21	416,93
003196	ORDENADOR DE SOBREMESA	01/04/2022	513,14	96,21	416,93
003197	ORDENADOR DE SOBREMESA	01/04/2022	513,14	96,21	416,93
003198	ORDENADOR DE SOBREMESA	01/04/2022	513,14	96,21	416,93
003199	ORDENADOR DE SOBREMESA	01/04/2022	513,14	96,21	416,93
003200	ORDENADOR DE SOBREMESA	01/04/2022	513,14	96,21	416,93
003201	ORDENADOR DE SOBREMESA	01/04/2022	513,14	96,21	416,93
003202	ORDENADOR DE SOBREMESA	26/04/2022	682,71	116,13	566,58
003203	ORDENADOR DE SOBREMESA	26/04/2022	682,71	116,13	566,58
003204	ORDENADOR DE SOBREMESA	26/04/2022	682,71	116,13	566,58
003205	ORDENADOR DE SOBREMESA	26/04/2022	682,71	116,13	566,58
003206	MONITOR	01/05/2022	255,77	42,63	213,14
003213	IMPRESORA	24/06/2022	1.910,00	198,40	1.711,60
003215	ORDENADOR PORTATIL	01/06/2022	852,41	124,31	728,10
003227	PLANCHA MANUAL	01/07/2022	246,85	24,66	222,19
003228	PLOTTER	01/07/2022	458,83	45,89	412,94
003233	IMPRESORA 3D	01/07/2022	5.612,15	561,22	5.050,93
003234	IMPRESORA 3D	01/07/2022	676,73	67,68	609,05
003235	IMPRESORA 3D	01/07/2022	2.301,54	230,16	2.071,38
003247	ORDENADOR DE SOBREMESA	01/09/2022	473,20	39,43	433,77
003248	ORDENADOR DE SOBREMESA	01/09/2022	473,20	39,43	433,77
003249	SAI	01/09/2022	132,23	11,02	121,21
003256	ORDENADOR PORTATIL	01/11/2022	3.055,19	127,30	2.927,89
003262	ORDENADOR PORTATIL	14/12/2022	825,62	9,99	815,63
003263	ORDENADOR PORTATIL	14/12/2022	825,62	9,99	815,63
003264	ORDENADOR	14/12/2022	2.207,36	26,71	2.180,65
003276	TERMOFORMADORA	01/12/2022	637,19	10,62	626,57
003277	IMPRESORA 3D	01/12/2022	4.350,00	72,50	4.277,50
003278	BORDADORA	01/12/2022	4.199,00	69,98	4.129,02
TOTAL CUENTA			856.866,68	767.533,39	89.333,29

FUNDACIÓN GENERAL DE LA UNIVERSIDAD DE VALLADOLID
Memoria de las cuentas anuales correspondientes al ejercicio anual cerrado al 31 de diciembre de 2022

2180000 ELEMENTOS DE TRANSPORTE					
Inmovilizado	Descripción	Fecha Adquisición	Coste Adquisición	Importe Amortizado	Importe Pendiente
	IMPORTE DE ELEMENTOS DE PERIODOS ANTERIORES		13.505,04	13.065,04	440,00
TOTAL CUENTA			13.505,04	13.065,04	440,00

2190000 OTRO INMOVILIZADO MATERIAL					
Inmovilizado	Descripción	Fecha Adquisición	Coste Adquisición	Importe Amortizado	Importe Pendiente
	IMPORTE DE ELEMENTOS DE PERIODOS ANTERIORES		168.603,51	162.781,69	5.821,82
003255	CARPA	01/11/2022	237,87	7,92	229,95
TOTAL CUENTA			168.841,38	162.789,61	6.051,77
TOTALES			6.060.435,81	5.246.941,21	813.494,60

Reunidos en el domicilio social de la Fundación sito en la Plaza de Santa Cruz nº 5, (47002) Valladolid, a 31 de marzo de 2023:

Carlos Fernando Cabezas Pascual
 Gerente de la
 Fundación General de la
 Universidad de Valladolid

**FUNDACIÓN GENERAL DE LA
 UNIVERSIDAD DE VALLADOLID**
 El presente documento ha sido aprobado por el
 Patronato de la Fundación General de la
 Universidad de Valladolid en su sesión de fecha
 21 de junio de 2023.

La Secretaria