

FUNDACIÓN GENERAL DE LA
UNIVERSIDAD DE VALLADOLID
El presente documento ha sido aprobado por el
Patronato de la Fundación General de la
Universidad de Valladolid en su sesión de fecha
19 de junio de 2021.
La Secretaria



**FUNDACIÓN GENERAL DE LA UNIVERSIDAD
DE VALLADOLID**

**Informe de auditoría independiente y
Cuentas anuales al 31 de diciembre de 2020**

INFORME DE AUDITORÍA DE CUENTAS ANUALES EMITIDO POR UN AUDITOR INDEPENDIENTE

Al Patronato de la FUNDACIÓN GENERAL DE LA UNIVERSIDAD DE VALLADOLID

Opinión

Hemos auditado las cuentas anuales de FUNDACIÓN GENERAL DE LA UNIVERSIDAD DE VALLADOLID (la Fundación), que comprenden el balance a 31 de diciembre de 2020, la cuenta de pérdidas y ganancias y la memoria correspondientes al ejercicio terminado en dicha fecha.

En nuestra opinión, las cuentas anuales adjuntas expresan, en todos los aspectos significativos, la imagen fiel del patrimonio y de la situación financiera de la Fundación a 31 de diciembre de 2020, así como de sus resultados correspondientes al ejercicio terminado en dicha fecha, de conformidad con el marco normativo de información financiera que resulta de aplicación (que se identifica en la Nota 2.1 de la memoria) y, en particular, con los principios y criterios contables contenidos en el mismo.

Fundamento de la opinión

Hemos llevado a cabo nuestra auditoría de conformidad con la normativa reguladora de la actividad de auditoría de cuentas vigente en España. Nuestras responsabilidades de acuerdo con dichas normas se describen más adelante en la sección *Responsabilidades del auditor en relación con la auditoría de las cuentas anuales* de nuestro informe.

Somos independientes de la Fundación de conformidad con los requerimientos de ética, incluidos los de independencia, que son aplicables a nuestra auditoría de las cuentas anuales en España según lo exigido por la normativa reguladora de la actividad de auditoría de cuentas. En este sentido, no hemos prestado servicios distintos a los de la auditoría de cuentas ni han concurrido situaciones o circunstancias que, de acuerdo con lo establecido en la citada normativa reguladora, hayan afectado a la necesaria independencia de modo que se haya visto comprometida.

Consideramos que la evidencia de auditoría que hemos obtenido proporciona una base suficiente y adecuada para nuestra opinión.

Aspectos más relevantes de la auditoría

Los aspectos más relevantes de la auditoría son aquellos que, según nuestro juicio profesional, han sido considerados como los riesgos de incorrección material más significativos en nuestra auditoría de las cuentas anuales del periodo actual. Estos riesgos han sido tratados en el contexto de nuestra auditoría de las cuentas anuales en su conjunto y en la formación de nuestra opinión sobre éstas, y no expresamos una opinión por separado sobre ellos.

Member of



Alliance of
independent firms

Reconocimiento de ingresos

Descripción La entidad obtiene una parte sustancial de sus ingresos por la gestión de actividades y programas que le son encomendados por la Universidad, entre los que destacan actividades formativas y de prácticas profesionales y la gestión de proyectos de investigación (ver Notas 1, 14.2, 17, 18 y 19). El elevado valor de estas partidas y su relación con epígrafes de gastos de explotación de importes relevantes, determinan que hayamos considerado este asunto como relevante para nuestra auditoría.

Nuestra respuesta Como parte de nuestro trabajo de auditoría, hemos obtenido un entendimiento de los procedimientos y criterios empleados por la entidad para el control y registro de sus ingresos y hemos hecho pruebas para analizar la efectiva aplicación de los controles identificados que consideramos relevantes. Asimismo, para una muestra de proyectos, hemos verificado los contratos o resoluciones de concesión, los ingresos que generan y los gastos asociados, evaluando su correlación e imputación temporal adecuada. También hemos realizado pruebas sustantivas solicitando y obteniendo confirmaciones externas de saldos a cobrar y pagar, y procedimientos alternativos para las respuestas no recibidas. Por último, hemos evaluado si los desgloses de información facilitados en la memoria cumplen el marco normativo de información financiera aplicable.

Responsabilidad del director gerente en relación con las cuentas anuales

El director gerente de la Fundación es responsable de formular las cuentas anuales adjuntas, de forma que expresen la imagen fiel del patrimonio, de la situación financiera y de los resultados de la Fundación, de conformidad con el marco normativo de información financiera aplicable a la entidad en España, y del control interno que consideren necesario para permitir la preparación de cuentas anuales libres de incorrección material, debida a fraude o error.

En la preparación de las cuentas anuales, el director gerente es responsable de la valoración de la capacidad de la Fundación para continuar como empresa en funcionamiento, revelando, según corresponda, las cuestiones relacionadas con la empresa en funcionamiento y utilizando el principio contable de empresa en funcionamiento excepto si el Patronato tiene intención de liquidar la entidad o de cesar sus operaciones, o bien no exista otra alternativa realista.

Responsabilidades del auditor en relación con la auditoría de las cuentas anuales

Nuestros objetivos son obtener una seguridad razonable de que las cuentas anuales en su conjunto están libres de incorrección material, debida a fraude o error, y emitir un informe de auditoría que contiene nuestra opinión. Seguridad razonable es un alto grado de seguridad pero no garantiza que una auditoría realizada de conformidad con la normativa reguladora de la actividad de auditoría de cuentas vigente en España siempre detecte una incorrección material cuando existe. Las incorrecciones pueden deberse a fraude o error y se consideran materiales si, individualmente o de forma agregada, puede preverse razonablemente que influyan en las decisiones económicas que los usuarios toman basándose en las cuentas anuales.

Como parte de una auditoría de conformidad con la normativa reguladora de la actividad de auditoría de cuentas vigente en España, aplicamos nuestro juicio profesional y mantenemos una actitud de escepticismo profesional durante toda la auditoría. También:

- Identificamos y valoramos los riesgos de incorrección material en las cuentas anuales, debida a fraude o error, diseñamos y aplicamos procedimientos de auditoría para responder a dichos riesgos y obtenemos evidencia de auditoría suficiente y adecuada para proporcionar una base para nuestra opinión. El riesgo de no detectar una incorrección material debida a fraude es más elevado que en el caso de una incorrección material debida a error, ya que el fraude puede implicar colusión, falsificación, omisiones deliberadas, manifestaciones intencionadamente erróneas, o la elusión del control interno.
- Obtenemos conocimiento del control interno relevante para la auditoría con el fin de diseñar procedimientos de auditoría que sean adecuados en función de las circunstancias, y no con la finalidad de expresar una opinión sobre la eficacia del control interno de la entidad.
- Evaluamos si las políticas contables aplicadas son adecuadas y la razonabilidad de las estimaciones contables y la correspondiente información revelada por el director gerente.
- Concluimos sobre si es adecuada la utilización, por el director gerente, del principio contable de empresa en funcionamiento y, basándonos en la evidencia de auditoría obtenida, concluimos sobre si existe o no una incertidumbre material relacionada con hechos o con condiciones que pueden generar dudas significativas sobre la capacidad de la entidad para continuar como empresa en funcionamiento. Si concluimos que existe una incertidumbre material, se requiere que llamemos la atención en nuestro informe de auditoría sobre la correspondiente información revelada en las cuentas anuales o, si dichas revelaciones no son adecuadas, que expresemos una opinión modificada. Nuestras conclusiones se basan en la evidencia de auditoría obtenida hasta la fecha de nuestro informe de auditoría. Sin embargo, los hechos o condiciones futuros pueden ser la causa de que la entidad deje de ser una empresa en funcionamiento.
- Evaluamos la presentación global, la estructura y el contenido de las cuentas anuales, incluida la información revelada, y si las cuentas anuales representan las transacciones y hechos subyacentes de un modo que logran expresar la imagen fiel.

Nos comunicamos con los patronos de la entidad en relación con, entre otras cuestiones, el alcance y el momento de realización de la auditoría planificados y los hallazgos significativos de la auditoría, así como cualquier deficiencia significativa del control interno que identificamos en el transcurso de la auditoría.

Entre los riesgos significativos que han sido objeto de comunicación a los patronos de la entidad, determinamos los que han sido de la mayor significatividad en la auditoría de las cuentas anuales del periodo actual y que son, en consecuencia, los riesgos considerados más significativos.

Describimos esos riesgos en nuestro informe de auditoría salvo que las disposiciones legales o reglamentarias prohíban revelar públicamente la cuestión.

AUREN AUDITORES SP, S.L.P.
Inscrita en el ROAC Nº S2347



Rafael Soloaga Morales
Inscrito en el ROAC Nº 16954

12 de mayo de 2021



AUREN AUDITORES SP,
S.L.P.

2021 Núm. 06/21/00090

SELLO CORPORATIVO: 96,00 EUR

Informe de auditoría de cuentas sujeto
a la normativa de auditoría de cuentas
española o internacional

**FUNDACIÓN GENERAL DE LA
UNIVERSIDAD DE VALLADOLID**

Cuentas Anuales de 2020

FUNDACIÓN GENERAL DE LA UNIVERSIDAD DE VALLADOLID

INDICE

I- Balance de situación	1
II- Cuenta de resultados	3
III- Memoria:	
1) Actividad de la Fundación	5
2) Bases de presentación	8
3) Excedente del ejercicio	9
4) Normas de registro y Valoración	10
5) Inmovilizado Material	23
6) Inmovilizado Intangible	24
7) Arrendamientos	25
8) Instrumentos financieros	26
9) Usuarios y otros deudores de la actividad	34
10) Beneficiarios – Acreedores	34
11) Fondos propios	34
12) Existencias	35
13) Situación fiscal	35
14) Ingresos y gastos	37
15) Provisiones y contingencias	39
16) Información sobre medio ambiente	39
17) Subvenciones, donaciones y legados recibidos	40
18) Ingresos de proyectos pendientes de imputar a resultados	41
19) Actividad de la entidad	42
20) Hechos posteriores al cierre	72
21) Operaciones con partes vinculadas	72
22) Otra información	73
23) Estado de flujos de efectivo	76
24) Inventario	78



FUNDACIÓN GENERAL DE LA UNIVERSIDAD DE VALLADOLID
Balances de situación al 31 de diciembre de 2020 y 2019
(expresados en euros)

MODELO NORMAL DE BALANCE AL CIERRE DE LOS EJERCICIOS 2020 Y 2019			
ACTIVO	NOTAS de la MEMORIA	2020	2019
A) ACTIVO NO CORRIENTE		1.003.403,15	3.879.066,21
f. Inmovilizado intangible.	Nota 5	262.942,99	319.054,54
1. Desarrollo.		160.126,25	160.126,25
5. Aplicaciones informáticas.		102.816,74	158.928,29
III. Inmovilizado material.	Nota 6	734.460,16	836.781,03
1. Terrenos y construcciones.		147.452,29	147.452,29
2. Instalaciones técnicas, y otro inmovilizado material.		587.007,87	689.328,74
VI. Inversiones financieras a largo plazo.	Nota 8	6.000,00	2.723.230,64
1. Instrumentos de patrimonio.		6.000,00	6.000,00
3. Valores representativos de deuda.		0,00	2.717.230,64
5. Otras inversiones financieras a L/P		0,00	0,00
B) ACTIVO CORRIENTE		22.085.399,30	20.241.251,52
II. Existencias.	Nota 12	92.214,95	76.663,53
1. Bienes destinados a la actividad.		92.214,95	76.663,53
III. Usuarios y otros deudores de la actividad propia.	Nota 9	1.113.790,75	1.233.627,67
IV. Deudores comerciales y otras cuentas a cobrar.		2.833.702,63	3.836.175,65
4. Personal.		903,32	883,33
6. Otros créditos con las Administraciones Públicas.	Nota 13	2.832.799,31	3.835.292,32
VI. Inversiones financieras a corto plazo.	Nota 8	14.965.210,60	12.334.560,45
1. Instrumentos de patrimonio.		12.123.134,46	12.044.541,53
3. Valores representativos de deuda.		2.841.406,74	289.349,52
5. Otros activos financieros.		669,40	669,40
VIII. Efectivo y otros activos líquidos equivalentes.	Nota 8	3.080.480,37	2.760.224,22
1. Tesorería.		3.080.480,37	2.760.224,22
2. Otros activos líquidos equivalentes.		0,00	0,00
TOTAL ACTIVO (A + B)		23.088.802,45	24.120.317,73

FUNDACIÓN GENERAL DE LA UNIVERSIDAD DE VALLADOLID

PATRIMONIO NETO Y PASIVO	NOTAS DE LA MEMORIA	2020	2019
A) PATRIMONIO NETO		13.2361.876,02	13.983.916,76
A-1) Fondos propios.		5.221.302,41	6.542.801,38
I. Dotación fundacional/Fondo social	Nota 11	497.614,90	497.614,90
1. Dotación fundacional/Fondo social.		497.614,90	497.614,90
II. Reservas	Nota 11	6.045.186,48	5.689.162,01
2. Otras reservas		6.045.186,48	5.689.162,01
III. Excedentes de ejercicios anteriores.		0,00	0,00
1. Remanente.		0,00	0,00
IV. Excedentes del ejercicio.	Nota 3	-1.321.498,97	356.024,47
A-3) Subvenciones, donaciones y legados recibidos.	Nota 17	8.140.573,61	7.441.115,38
I. Subvenciones		6.646.033,90	5.998.111,81
II. Donaciones y legados		1.494.539,71	1.443.003,57
B) PASIVO NO CORRIENTE		42.495,00	78.278,49
II. Provisiones a largo plazo.	Nota 15	42.495,00	78.278,49
C) PASIVO CORRIENTE		9.684.431,43	10.058.122,48
II. Provisiones a corto plazo.	Nota 15	1.000.240,64	973.909,47
III. Deudas a corto plazo.	Nota 8	75.106,60	115.355,00
5. Otras (fianzas, partidas pendientes aplic.)		75.106,60	115.355,00
V. Beneficiarios- Acreedores.		0,00	0,00
VI. Acreedores comerciales y otras cuentas a pagar.	Nota 8	2.445.720,15	2.273.884,12
1. Proveedores.		281.536,64	149.240,30
3. Acreedores varios.		1.880.110,20	1.701.999,57
4. Personal (remuneraciones pendientes de pago).		14.475,23	164.325,69
6. Otras deudas con las Administraciones Públicas.		269.598,08	258.318,56
VII. Ingresos de proyectos pendientes de imputarse a resultado	Nota 18	6.163.364,04	6.694.973,89
TOTAL, PATRIMONIO NETO Y PASIVO (A + B + C)		23.088.802,45	24.120.317,73

FUNDACIÓN GENERAL DE LA UNIVERSIDAD DE VALLADOLID

CUENTAS DE RESULTADOS CORRESPONDIENTES A LOS EJERCICIOS ANUALES TERMINADOS EL 31 DE DICIEMBRE DE 2020 Y 2019

	Nota de la memoria	(Debe) Haber 2020	(Debe) Haber 2019
A) Operaciones continuadas			
1. Ingresos de la actividad propia.	Nota 14,2	13.076.840,68	15.873.058,27
b) Aportaciones de usuarios y asociados		4.499.071,70	6.381.183,19
c) Ingresos de promociones, patrocinadores y colaboraciones.		3.376.995,80	3.027.545,70
d) Subvenciones imputadas al excedente del ejercicio.		4.292.643,31	4.979.984,99
e) Donaciones y legados imputados al excedente del ejercicio.		908.129,87	1.484.344,39
3. Gastos por ayudas y otros.	Nota 14,1,a	(2.581.167,18)	(3.816.776,08)
a) Ayudas monetarias.		(2.488.520,97)	(3.417.825,48)
c) Gastos por colaboraciones y del órgano de gobierno		(91.472,38)	(398.929,94)
d) Reintegro de ayudas y asignaciones		(1.173,83)	(20,66)
5. Trabajos realizados por la entidad para su activo		--	--
6. Aprovisionamientos.	Nota 14,1,b	(4.639.357,56)	(4.280.245,77)
8. Gastos de personal.	Nota 14	(5.498.999,82)	(5.427.306,78)
a) Sueldos, salarios y asimilados.		(4.275.656,03)	(4.156.651,56)
b) Cargas sociales.		(1.223.343,79)	(1.229.758,48)
c) Provisiones.		--	(40.896,74)
9. Otros gastos de la actividad	Nota 14.1	(1.706.350,62)	(2.684.053,75)
a) Servicios exteriores.		(1.638.277,78)	(2.607.606,31)
b) Tributos.		(4.334,49)	(9.953,78)
c) Pérdidas, deterioro y variación de provisiones por operaciones comerciales.	Nota 15	(63.738,35)	(66.493,66)
d) Otros gastos de gestión corriente.		--	--
10. Amortización del inmovilizado.	Nota 5 y 6	(199.636,24)	(271.207,76)
11. Subvenciones, donaciones y legados de capital traspasados al excedente del ejercicio.	Nota 17	23.517,16	28.701,91
a) Subvenciones de capital traspasadas al excedente del ejercicio		22.686,79	28.701,91
b) Donaciones y legados de capital traspasados al excedente del ejercicio		830,37	--
12. Excesos de provisiones.	Nota 15	--	--
13. Deterioro y resultado por enajenación del inmovilizado		(41.059,44)	--
14. Otros resultados	Nota 14	2.609,13	(11.733,42)
a) Ingresos y gastos excepcionales		2.609,13	(11.733,42)
A.1) EXCEDENTE DE LA ACTIVIDAD (1+2+3+4+5+6+7+8+9+10+11+12)		(1.563.603,89)	(589.563,38)
15. Ingresos financieros.	Nota 8	163.562,33	172.669,65
a) De participaciones en instrumentos financieros.		4.308,75	2.000,02
a2) De terceros.		4.308,75	2.000,02

FUNDACIÓN GENERAL DE LA UNIVERSIDAD DE VALLADOLID

CUENTAS DE RESULTADOS CORRESPONDIENTES A LOS EJERCICIOS ANUALES TERMINADOS EL 31 DE DICIEMBRE DE 2020 Y 2019

	Nota de la memoria	(Debe) Haber 2020	(Debe) Haber 2019
b) De valores negociables y otros instrumentos financieros.		159.253,58	170.669,63
b2) De terceros.		159.253,58	170.669,63
16. Gastos financieros		--	--
b) Por deudas con terceros		--	--
17. Variación del valor razonable de instrumentos financieros		239.290,79	577.335,78
a) Cartera de negociación y otras		239.290,79	577.335,78
18. Diferencias de cambio.		--	--
19. Deterioro y resultado por enajenación de instrumentos financieros	Nota 8	(160.748,20)	195.582,42
a) Resultado por enajenaciones y otras		(160.748,20)	195.582,42
A.2) EXCEDENTE DE LAS OPERACIONES FINANCIERAS (13+14+15+16+17).		242.104,92	945.587,85
A.3) EXCEDENTE ANTES DE IMPUESTOS (A.1+A.2)		(1.321.498,97)	356.024,47
20. Impuestos sobre beneficios.	Nota 13	--	--
A.4) EXCEDENTE DEL EJERCICIO PROCEDENTE DE OPERACIONES CONTINUADAS (A.3+19)		(1.321.498,97)	356.024,47
B) Operaciones interrumpidas			
21. Excedente del ejercicio procedente de operaciones interrumpidas neto de impuestos		--	--
A.5) Variación de patrimonio netoreconocida en el excedente del ejercicio (A.4+20)		(1.321.498,97)	356.024,47
C) Ingresos y gastos imputados directamente al patrimonio neto			
3. Subvenciones recibidas		4.963.252,19	4.772.552,42
4. Donaciones y legados recibidos		960.496,38	975.909,85
5. Ganancias y pérdidas actuariales y otros ajustes		--	--
C.1) Variación de patrimonio neto por ingresos y gastos reconocidos directamente en el patrimonio neto (1+2+3+4+5+6)		5.923.748,57	5.748.462,27
D) Redasignaciones al excedente del ejercicio			
3. Subvenciones recibidas		(4.315.330,10)	(5.008.686,90)
4. Donaciones y legados recibidos		(908.960,24)	(1.484.344,39)
D.1) Variación de patrimonio neto por reasignaciones al excedente del ejercicio (1+2+3+4+5)		(5.224.290,34)	(6.493.031,29)
E) Variación de patrimonio neto por ingresos y gastos imputados directamente al patrimonio neto (C.1+D.1)		699.458,23	(744.569,02)
F) Ajustes por cambio de criterio			
G) Ajustes por errores			
H) Variaciones en la dotación fundacional o fondo social			
I) Otras variaciones			
J) RESULTADO TOTAL, VARIACIÓN DEL PATRIMONIO NETO EN EL EJERCICIO (A.5+E+F+G+H+I)		(622.040,74)	(388.544,55)

1. ACTIVIDAD DE LA FUNDACIÓN.

La Fundación General de la Universidad de Valladolid (en lo sucesivo "la Fundación"), es una Fundación de carácter docente e investigador que, entre sus fines de interés general, persigue fines educativos, culturales, científicos y de fomento de la investigación, y que fue constituida el 9 de julio de 1996 en Valladolid, habiendo iniciado sus actividades el 1 de septiembre de ese mismo año.

La Fundación fue registrada el 13 de noviembre de 1996 en el Registro de Fundaciones Docentes e Investigadoras del Ministerio de Educación y Cultura siendo declarada por el Estado Español como de Interés General y de Ámbito Nacional. El número de registro es: 311. En el año 2015 pasa a depender del Protectorado de Fundaciones de la Junta de Castilla y León y queda inscrita en el Registro de Fundaciones de Castilla y León con el número CL-47-00924.

La Fundación tiene establecido su domicilio en la Plaza de Santa Cruz nº 5 de Valladolid y su ámbito territorial se circunscribe principalmente al de la Comunidad de Castilla y León, sin perjuicio de que también pueda desarrollar actividades en otro ámbito superior, nacional o internacional, en cuanto resulte estrictamente necesario para la consecución y logro de sus fines fundacionales.

Fines Fundacionales.

La Fundación tiene como misión fundamental la de cooperar al cumplimiento de los fines de la Universidad de Valladolid, colaborando especialmente en el desarrollo y gestión de aquellas actividades que contribuyan a la promoción y mejora de la docencia y de la investigación, al fomento y difusión del estudio, de la ciencia, de la cultura y del deporte, a la asistencia a la Comunidad Universitaria y a la interrelación entre la Universidad y la sociedad, en todo lo que procure la formación cultural y profesional, el desarrollo y mejora de las condiciones de vida, la inserción laboral de los titulados universitarios y la salvaguarda de la salud, del medio ambiente y del patrimonio cultural. Serán objetivos cualificados de la Fundación todos los que afecten al progresivo aumento de la calidad de la enseñanza, de la investigación y de la gestión universitaria, al estímulo de los profesores, de los alumnos y del personal de administración y servicios, a la consecución de los mejores resultados universitarios y al prestigio de la Universidad.

Para el cumplimiento de sus fines, la Fundación tiene la consideración de medio propio y servicio técnico de la Universidad de Valladolid a los efectos previstos en el artículo 32 de la Ley 9/2017, de 8 de noviembre, de Contratos del Sector Público, por la que se transponen al ordenamiento jurídico español las Directivas del Parlamento Europeo y del Consejo 2014/23/UE y 2014/24/UE, de 26 de febrero de 2014. En este marco jurídico, podrá recibir el encargo de la realización de una determinada prestación y, en especial, la encomienda de gestión para la ejecución de actividades de carácter material, técnico o de servicios de la competencia de la propia Universidad de Valladolid, que no hayan de realizarse con sujeción al derecho administrativo al no implicar la producción de actos administrativos; todo ello, en los términos que se establezcan en los oportunos acuerdos o convenios suscritos entre ambas entidades, conforme a lo previsto en el artículo 32 de la Ley 9/2017, de 8 de noviembre, de Contratos del Sector Público y en el artículo 11.1 de la Ley 40/2015, de 1 de octubre, de Régimen Jurídico del Sector Público.



FUNDACIÓN GENERAL DE LA UNIVERSIDAD DE VALLADOLID

Memoria Normal de las cuentas anuales correspondientes al ejercicio anual cerrado al 31 de diciembre de 2020

De acuerdo con lo anterior la Fundación considera que la totalidad de los ingresos por las actividades derivan de los previstos en sus estatutos y concretamente de los vinculados a las encomiendas de la Universidad de Valladolid.

El volumen de operaciones por estas actividades y el porcentaje que estas suponen sobre el total de operaciones es el siguiente:

TIPO DE OPERACIÓN	IMPORTE 2018	2018 %	IMPORTE 2019	2019 %	IMPORTE 2020	2020 %
Operaciones por actividades habituales derivadas del objeto social	16.250.667	100%	15.873.058	100%	13.076.841	100%
Total operaciones	16.250.667	100%	15.873.058	100%	13.076.841	100%

Como se observa en el cuadro anterior, en los tres ejercicios, de las actividades relacionadas con las actividades habituales que conforman el objeto social o las funciones establecidas en los estatutos, supera en todos ellos el 80% previsto en el art. 32 de la LCSP.

• Incidencia de la pandemia del Covid-19 en la actividad de la Fundación en 2020

Durante el ejercicio 2020, la crisis sanitaria global originada por la pandemia del Covid-19 ha limitado de forma notable el desarrollo de determinadas actividades de la Fundación, con la consiguiente disminución en la demanda de servicios ofrecidos y las consecuencias económicas de esta disminución.

Los servicios afectados principalmente han sido los que se vieron afectados por el cierre de instalaciones decretada en la Universidad en marzo de 2020 y aquellos que requieren una asistencia presencial o una movilidad para su desarrollo, fundamentalmente centrados en el Centro de Idiomas, Apartamentos Cardenal Mendoza, Palacio de Congresos Conde Ansúrez, Residencia Duques de Soria y Área de Empleabilidad (prácticas no laborales retribuidas en empresas e instituciones). En la nota 19 de la Memoria, al analizar cada una de las actividades llevadas a cabo en 2020, se comenta de manera particular la incidencia de la Covid-19 en cada una de ellas.

FUNDACIÓN GENERAL DE LA UNIVERSIDAD DE VALLADOLID

Memoria Normal de las cuentas anuales correspondientes al ejercicio anual cerrado al 31 de diciembre de 2020

Convenio de Colaboración con la Universidad de Valladolid.

El 31 de marzo de 2016 se firmó el actual Convenio de Colaboración entre la Universidad de Valladolid y la Fundación (que sustituía al anterior convenio de 20 de febrero de 2008) con duración inicial hasta el 31 de diciembre de 2019 y posibilidad de prórroga anual. A través de este convenio se articulan unos procedimientos regulados que garantizan la colaboración y adecuada coordinación entre ambas partes. Los aspectos más significativos de este Convenio son los siguientes:

- La Universidad de Valladolid encomienda a la Fundación la gestión, mantenimiento y explotación de determinadas infraestructuras inmobiliarias propiedad de la Universidad.
- La Fundación colaborará en la organización, gestión y administración de los cursos de postgrado, formación continuada y de idiomas, estableciéndose con periodicidad anual un Programa de Objetivos de Formación que permita la adecuada coordinación en esta materia.
- La Universidad de Valladolid confiere a la Fundación la más amplia autorización para la gestión de cuantos servicios de apoyo a la investigación estime conveniente inclusive la gestión, por cuenta de la Universidad, de los derechos de propiedad intelectual e industrial. Asimismo, la Universidad de Valladolid faculta a la Fundación para promover la celebración con terceros de contratos comprendidos en el Art. 83 de la Ley Orgánica de Universidades. También se otorga a la Fundación la función de promoción, desarrollo y gestión de la Oficina de Proyectos Europeos.
- La Universidad encomienda a la Fundación la gestión de las actividades clínicas y de investigación del Instituto Universitario de Oftalmobiología Aplicada de la Universidad de Valladolid (IOBA).
- La Fundación colaborará en el desarrollo de actividades que ayuden a conseguir experiencia profesional a los titulados universitarios y su inserción laboral. Estas actividades serán, entre otras, la gestión de formación práctica de estudiantes y titulados en empresas, la organización de Foros de Empleo Universitario, la creación de una bolsa de trabajo, la ejecución de acciones de orientación para el empleo y la realización de estudios de inserción laboral de titulados y de demanda laboral de las empresas.

La actividad actual de la Entidad coincide con su objeto fundacional.

La Entidad no participa en ninguna otra entidad, ni tiene relación alguna con otras entidades con las cuales se pueda establecer una relación de grupo o asociada de acuerdo con los requisitos establecidos en el Art. 42 del Código de Comercio y en las Normas 11ª y 13ª de la Tercera Parte de la Resolución de 26 de marzo de 2013, por la que se aprobó el Plan de Contabilidad de las entidades sin fines de lucro.

La moneda funcional con la que opera la entidad es el euro. Para la formulación de los estados financieros en euros se han seguido los criterios establecidos en el Plan General Contable tal y como figura en el apartado 4. Normas de registro y valoración.



2. BASES DE PRESENTACIÓN.

1. Imagen fiel:

Las cuentas anuales del ejercicio 2020 adjuntas han sido formuladas a partir de los registros contables de la Fundación a 31 de diciembre de 2020 y en ellas se han aplicado los principios contables y criterios de valoración recogidos en el Real Decreto 1491/2011, de 24 de octubre, por el que se aprueban las normas de adaptación del Plan General de Contabilidad a las entidades sin fines lucrativos y el modelo del plan de actuación de las entidades sin fines de lucro, las Resoluciones de 26 de marzo de 2013, por las que se aprueban el Plan de Contabilidad de entidades sin fines lucrativos y el Plan de Contabilidad de pequeñas y medianas entidades sin fines lucrativos, y en todo lo no modificado específicamente por las normas anteriores, será de aplicación el Real Decreto 1514/2007, por el que se aprueba el Plan General de Contabilidad y la Ley 13/2002 de 15 de julio de Fundaciones de Castilla y León, la Ley 50/2002, de 26 de diciembre, de Fundaciones, Ley Orgánica 1/2002, de 22 de marzo, reguladora del Derecho de Asociación y la Ley 49/2002, de 23 de diciembre, de régimen fiscal de las entidades sin fines lucrativos y el resto de disposiciones legales vigentes en materia contable, y muestran la imagen fiel del patrimonio, de la situación financiera y de los resultados de la Fundación.

No existen razones excepcionales por las que, para mostrar la imagen fiel, no se hayan aplicado disposiciones legales en materia contable.

Las cuentas anuales adjuntas se someterán a la aprobación del Patronato de la Fundación, estimándose que serán aprobadas sin modificación alguna. Las cuentas anuales del ejercicio 2019 fueron aprobadas por el Patronato de la Fundación el 14 de julio de 2020.

2. Aspectos críticos de la valoración y estimación de la incertidumbre.

La Entidad ha elaborado sus estados financieros bajo el principio de entidad en funcionamiento, sin que exista ningún tipo de riesgo importante que pueda suponer cambios significativos en el valor de los activos o pasivos en el ejercicio siguiente.

En las cuentas anuales adjuntas se han utilizado ocasionalmente estimaciones realizadas por la Dirección para cuantificar algunos de los activos, pasivos, ingresos, gastos y compromisos que figuran registrados en ella. Básicamente, estas estimaciones se refieren a:

- Vida útil de los activos materiales e intangibles (Nota 4.1 y 4.2)
- Las estimaciones de los ingresos de los proyectos, en función de su grado de avance, en relación con los gastos efectivamente incurridos (Nota 17 y 18)
- Estimación del deterioro de clientes (Nota 8)
- Estimaciones de las provisiones de personal y de la actividad (Nota 15)

Es posible que, a pesar de que estas estimaciones se han realizado en función de la mejor información disponible a la fecha de formulación de estas cuentas anuales sobre los hechos analizados, se produzcan acontecimientos en el futuro que obliguen a su modificación (al alza o a la baja) en los próximos ejercicios, lo que se realizaría de forma prospectiva, reconociendo los efectos del cambio de estimación en las correspondientes cuentas de resultados futuras.



FUNDACIÓN GENERAL DE LA UNIVERSIDAD DE VALLADOLID

Memoria Normal de las cuentas anuales correspondientes al ejercicio anual cerrado al 31 de diciembre de 2020

3. Comparación de la información:

Las cuentas anuales presentan a efectos comparativos, con cada una de las partidas del balance de situación y de la cuenta de resultados, además de las cifras del ejercicio 2020, las correspondientes al ejercicio anterior. Asimismo, la información contenida en esta memoria referida al ejercicio 2020 se presenta, a efectos comparativos con la información del ejercicio 2019.

La Entidad está obligada a auditar las cuentas anuales de los ejercicios 2020 y 2019. Ambos se encuentran auditados.

4. Agrupación de partidas:

Las cuentas anuales no tienen ninguna partida que haya sido objeto de agrupación en el balance o en la cuenta de resultados.

5. Elementos recogidos en varias partidas:

No se presentan elementos patrimoniales registrados en dos o más partidas del balance.

6. Cambios en criterios contables:

Durante el ejercicio 2020 no se han producido cambios de criterios contables.

7. Corrección de errores:

Durante el ejercicio 2020 no se han producido correcciones de errores.

8. Importancia relativa:

Al determinar la información a desglosar en la presente memoria sobre las diferentes partidas de los estados financieros u otros asuntos, la Fundación, de acuerdo con el Marco Conceptual de las normas de adaptación del Plan General de Contabilidad a las entidades sin fines lucrativos, ha tenido en cuenta la importancia relativa en relación con las cuentas anuales del ejercicio 2020.

3. **EXCEDENTE DEL EJERCICIO.**

Análisis de las principales partidas que forman el excedente del ejercicio.

El excedente del ejercicio es la magnitud resultante de restar de los ingresos del ejercicio, los gastos incurridos para la consecución de los objetivos fundacionales.

Dicho excedente se desagrega a su vez en dos magnitudes; el excedente de la actividad, que es el margen que se deriva de la realización de las actividades propias y el excedente financiero, que es el margen resultante de las rentas e intereses devengados en el ejercicio, y de los resultados producidos por modificaciones en el tipo de cambio que se derivan de las disposiciones líquidas e inversiones financieras menos el coste de la financiación ajena, pérdidas producidas por modificaciones en el tipo de cambio y provisiones por depreciación de inversiones financieras.

Resultados negativos de explotación	(1.563.603,89) euros
Resultado financieros positivos	242.104,92 euros
Excedente negativo del ejercicio	(1.321.498,97) euros



FUNDACIÓN GENERAL DE LA UNIVERSIDAD DE VALLADOLID

Memoria Normal de las cuentas anuales correspondientes al ejercicio anual cerrado al 31 de diciembre de 2020

Propuesta de aplicación del déficit del ejercicio.

Los resultados negativos obtenidos en el presente ejercicio pasan a remanente hasta su aplicación conforme al artículo 25 de la Ley 13/2002, de 15 de julio, de Fundaciones de Castilla y León. En ese sentido, véase el cuadro explicativo adjunto:

Base de Reparto	2020
Déficit del ejercicio 2020	(1.321.498,97)
Aplicación	
Reservas	(1.321.498,97)

Por su parte, la distribución del resultado del ejercicio 2019, consistió en la aplicación del superavit a reservas en aplicación del artículo 25 de la Ley 13/2002, de 15 de julio, de Fundaciones de Castilla y León.

4. NORMAS DE REGISTRO Y VALORACIÓN.

1. Inmovilizaciones intangibles.

Como norma general, el inmovilizado intangible se valora inicialmente por su coste, ya sea éste el precio de adquisición o el coste de producción. Posteriormente, se valora por su coste, menos la amortización acumulada y, en su caso, el importe acumulado de las correcciones por deterioro registradas.

Los activos intangibles son activos de vida útil definida y, por lo tanto, se amortizan sistemáticamente en función de la vida útil estimada de los mismos y de su valor residual. Los métodos y periodos de amortización aplicados son revisados en cada cierre de ejercicio y, si procede, ajustados de forma prospectiva. Al menos al cierre del ejercicio, se evalúa la existencia de indicios de deterioro, en cuyo caso se estiman los importes recuperables, efectuándose las correcciones valorativas que procedan.

La amortización de los elementos del inmovilizado intangibles, se realiza de forma lineal durante su vida útil estimada.

Cuando la vida útil de estos activos no pueda estimarse de manera fiable se amortizarán en un plazo de diez años, sin perjuicio de los plazos establecidos en las normas particulares sobre el inmovilizado intangible.

Activos intangibles en desarrollo

Los gastos de desarrollo del ejercicio se activan desde el momento en que se cumplen todas las siguientes condiciones:



- a) Existencia de un proyecto específico e individualizado que permita valorar de forma fiable el desembolso atribuible a la realización del proyecto.
- b) La asignación, imputación y distribución temporal de los costes de cada proyecto están claramente establecidas.
- c) En todo momento existen motivos fundados de éxito técnico en la realización del proyecto, tanto para el caso en que la intención sea la de la explotación directa, como para el de la venta a un tercero del resultado del proyecto una vez concluido, si existe mercado.
- d) La rentabilidad económico-comercial del proyecto está razonablemente asegurada.
- e) La financiación de los distintos proyectos está razonablemente asegurada para completar la realización de los mismos. Además de estar asegurada la disponibilidad de los adecuados recursos técnicos o de otro tipo para completar el proyecto y para utilizar o vender el activo intangible.
- f) Existe una intención de completar el activo intangible en cuestión, para usarlo o venderlo.

El cumplimiento de todas las condiciones anteriores se verifica durante todos los ejercicios en los que se realiza el proyecto, siendo el importe a activar el que se produce a partir del momento en que se cumplen dichas condiciones. En este ejercicio no se ha activado ningún importe.

En ningún caso se activan los desembolsos reconocidos inicialmente como gastos del ejercicio y que posteriormente han cumplido las condiciones mencionadas para su activación.

Los proyectos de investigación y desarrollo que se encargan a otras empresas o instituciones se valoran por su precio de adquisición.

Aplicaciones informáticas


Se valoran al precio de adquisición o coste de producción, incluyéndose en este epígrafe los gastos de desarrollo de las páginas web (siempre que esté prevista su utilización durante varios años). La vida útil de estos elementos se estima en 5 años.

Los gastos del personal propio que ha trabajado en el desarrollo de las aplicaciones informáticas se incluyen como mayor coste de estas, con abono al epígrafe "Trabajos realizados por la entidad para su activo" de la cuenta de resultados.

Las reparaciones que no representan una ampliación de la vida útil y los costes de mantenimiento son cargados en la cuenta de resultados en el ejercicio en que se producen.

Al cierre del ejercicio o siempre que existan indicios de pérdidas de valor, la Entidad revisa los importes en libros de sus activos intangibles para determinar si existen indicios de que dichos activos hayan sufrido una pérdida por deterioro de valor. Si existe cualquier indicio, el importe recuperable del activo se calcula con el objeto de determinar el alcance de la pérdida por deterioro de valor (si la hubiera).

En el ejercicio 2020 la Fundación ha registrado pérdidas por deterioro del inmovilizado intangible por valor de 41.059,44 euros.



2. Inmovilizaciones materiales.

El inmovilizado material, se valora al precio de adquisición o coste de producción que incluye, además del importe facturado después de deducir cualquier descuento o rebaja en el precio, todos los gastos adicionales y directamente relacionados que se produzcan hasta su puesta en funcionamiento, como los gastos de explanación y derribo, transporte, seguros, instalación, montaje y otros similares.

Las cantidades entregadas a cuenta de adquisiciones futuras de bienes del inmovilizado material se registran en el activo y los ajustes que surjan por la actualización del valor del activo asociado al anticipo dan lugar al reconocimiento de ingresos financieros, conforme se devenguen. A tal efecto se utiliza el tipo de interés incremental del proveedor existente en el momento inicial, es decir, el tipo de interés al que el proveedor podría financiarse en condiciones equivalentes a las que resultan del importe recibido, que no será objeto de modificación en posteriores ejercicios. Cuando se trate de anticipos con vencimiento no superior a un año y cuyo efecto financiero no sea significativo, no será necesario llevar a cabo ningún tipo de actualización.

Las mejoras en bienes existentes que alargan la vida útil de los activos son capitalizadas. La Entidad incluye en el coste del inmovilizado material que necesita un periodo de tiempo superior a un año para estar en condiciones de uso o explotación, los gastos financieros relacionados con la financiación específica o genérica, directamente atribuible a la adquisición, construcción o producción. Las bajas y enajenaciones se reflejan contablemente mediante la eliminación del coste del elemento y la amortización acumulada correspondiente.

Los gastos realizados durante el ejercicio con motivo de las obras y trabajos efectuados por la Entidad, se cargarán en las cuentas de gastos que correspondan. Los costes de ampliación o mejora que dan lugar a un aumento de la capacidad productiva o a un alargamiento de la vida útil de los bienes, son incorporados al activo como mayor valor del mismo.

Los costes relacionados con grandes reparaciones de los elementos del inmovilizado material se reconocen como sustitución en el momento en que se incurren y se amortizan durante el periodo que medie hasta la siguiente reparación, dando de baja cualquier importe asociado a la reparación que pudiera permanecer en el valor contable del citado inmovilizado.

La Entidad no tiene compromisos de desmantelamiento, retiro o rehabilitación para sus bienes de activo. Por ello no se han contabilizado en los activos valores para la cobertura de tales obligaciones de futuro.

Los bienes de inmovilizado no generadores de flujos de efectivo son los que se poseen con una finalidad distinta a la de generar un rendimiento comercial, como pueden ser los flujos económicos sociales que generan dichos activos y que benefician a la colectividad, esto es, su beneficio social o potencial de servicio.

En ciertas ocasiones, un activo, aunque es mantenido principalmente para producir flujos económicos sociales en beneficio de una colectividad, puede también proporcionar rendimientos comerciales a través de una parte de sus instalaciones o componentes o bien a través de un uso incidental y diferente a su uso principal. Cuando el componente o uso generador de flujos de efectivo se pueda considerar como

FUNDACIÓN GENERAL DE LA UNIVERSIDAD DE VALLADOLID

Memoria Normal de las cuentas anuales correspondientes al ejercicio anual cerrado al 31 de diciembre de 2020

accesorio con respecto al objetivo principal del activo como un todo, o bien no pueda operar o explotarse con independencia del resto de componentes e instalaciones integrantes del activo, éste se considerará íntegramente como no generador de flujos de efectivo.

La Entidad, en los casos en que no está claro la finalidad principal de poseer un activo es generar o no un rendimiento comercial, se clasifican en la categoría de activos no generadores de flujos de efectivo.

La Gerencia de la Entidad considera que el valor contable de los activos no supera el valor recuperable de los mismos.

La amortización de los elementos del inmovilizado material se realiza, desde el momento en el que están disponibles para su puesta en funcionamiento, de forma lineal durante su vida útil estimada, estimando un valor residual nulo, en función de los siguientes años de vida útil:

	<u>Años</u>	<u>%</u>
Instalaciones técnicas	12,5-8	8-12
Otras instalaciones, mobiliario y utillaje	10-4	10-25
Equipos procesos información	4	25
Otro inmovilizado material	10-5	10-20

3. Deterioro del valor de los activos.

La Fundación evalúa al menos al cierre de cada ejercicio si existen indicios de pérdidas por deterioro de valor de su inmovilizado material e intangible, o en su caso de alguna unidad de explotación o servicio que puedan estar deteriorados, que reduzcan el valor recuperable de dichos activos a un importe inferior al de su valor en libros. Si existe cualquier indicio, se estima el valor recuperable del activo con el objeto de determinar el alcance de la eventual pérdida por deterioro de valor.

Los cálculos del deterioro de los elementos del inmovilizado material se efectúan elemento a elemento de forma individualizada. Si no fuera posible estimar el importe recuperable de cada bien individual, la entidad determinará el importe recuperable de la unidad de explotación o servicio a la que pertenezca cada elemento del inmovilizado.

En caso de que el activo no genere flujos de efectivo que sean independientes de otros activos o grupos de activos, la Entidad calcula el valor recuperable de la unidad generadora de efectivo a la que pertenece el activo.

El deterioro de valor de un activo no generador de flujos de efectivo es la pérdida de potencial de servicio de un activo, distinta a la depreciación sistemática y regular que constituye la amortización. El deterioro responde, por tanto, a una disminución en la utilidad que proporciona el activo a la entidad que lo controla.

El valor recuperable de los activos es el mayor entre su valor razonable menos los costes de venta y su valor en uso, el cual se determina mediante la estimación del valor actual de los flujos de caja futuros esperados, que se derivarán de la utilización del activo, las expectativas sobre posibles variaciones en el importe o distribución temporal de los flujos, el valor temporal del dinero, el precio a satisfacer por soportar la incertidumbre relacionada con el activo y otros factores que los partícipes del mercado considerarían en la valoración de los flujos de efectivo futuros relacionados con el activo.

En el ejercicio 2020 la Fundación no ha registrado pérdidas por deterioro de los inmovilizados materiales.

4. Arrendamientos.

La Fundación clasifica los arrendamientos, como arrendamientos financieros, siempre que de las condiciones de los mismos se deduzca que se transfieren al arrendatario sustancialmente los riesgos y beneficios inherentes a la propiedad del activo objeto del contrato. Los demás arrendamientos se clasifican como arrendamientos operativos.

La normativa vigente establece que el coste de los bienes arrendados se contabilizará en el balance según la naturaleza del bien objeto del contrato y, simultáneamente, un pasivo por el mismo importe. Este importe será el menor entre el valor razonable del bien arrendado y el valor actual al inicio del arrendamiento de las cantidades mínimas acordadas, incluida la opción de compra, cuando no existan dudas razonables sobre su ejercicio. No se incluirán en su cálculo las cuotas de carácter contingente, el coste de los servicios y los impuestos repercutibles por el arrendador.

Los activos registrados por este tipo de operaciones se amortizan con criterios similares a los aplicados al conjunto de los activos materiales, atendiendo a su naturaleza.

Los contratos de arrendamiento financiero han sido incorporados directamente como activo de la Entidad y se hace figurar en el pasivo la deuda existente con el acreedor. Los intereses se incorporan directamente como gastos a medida que se van liquidando las cuotas correspondientes.

En las operaciones de arrendamiento operativo, la propiedad del bien arrendado y, sustancialmente todos los riesgos y beneficios que recaen sobre el bien, permanecen en el arrendador.

Los gastos originados por los arrendamientos operativos son imputados linealmente a la cuenta de resultados, en función de los acuerdos y de la vida del contrato siguiendo el criterio de devengo.

Para aquellos inmovilizados arrendados a la Entidad:

Los pagos por arrendamientos operativos se registran como gastos en la cuenta de resultados cuando se devengan.

En aquellos inmovilizados que la entidad arrienda a terceros:

Los ingresos derivados de los arrendamientos operativos se registran en la cuenta de resultados cuando se devengan. Los costes directos imputables al contrato se incluyen como mayor valor del activo arrendado y se reconocen como gasto durante el plazo del contrato, aplicando el mismo criterio utilizado para el reconocimiento de los ingresos del arrendamiento.

5. Instrumentos financieros.

La Entidad tiene registrados en el capítulo de instrumentos financieros, aquellos contratos que dan lugar a un activo financiero en una empresa y, simultáneamente, a un pasivo financiero o a un instrumento de patrimonio en otra empresa. Por lo tanto, la presente norma resulta de aplicación a los siguientes instrumentos financieros:

a) Activos financieros:

- Efectivo y otros activos líquidos equivalentes.

FUNDACIÓN GENERAL DE LA UNIVERSIDAD DE VALLADOLID

Memoria Normal de las cuentas anuales correspondientes al ejercicio anual cerrado al 31 de diciembre de 2020

- Créditos por operaciones comerciales: clientes y deudores varios;
- Instrumentos de patrimonio de otras empresas adquiridos: acciones, participaciones en instituciones de inversión colectiva y otros instrumentos de patrimonio;
- Otros activos financieros: tales como depósitos en entidades de crédito, anticipos y créditos al personal, fianzas y depósitos constituidos.

b) Pasivos financieros:

- Débitos por operaciones comerciales: proveedores y acreedores varios;
- Otros pasivos financieros: deudas con terceros, tales como los préstamos y créditos financieros recibidos de personas o empresas que no sean entidades de crédito incluidos los surgidos en la compra de activos no corrientes, fianzas.

c) Instrumentos de patrimonio propio: todos los instrumentos financieros que se incluyen dentro de los fondos propios.

Los instrumentos financieros se clasifican en el momento de su reconocimiento inicial como un activo financiero, un pasivo financiero o un instrumento de patrimonio propio, de conformidad con el fondo económico del acuerdo contractual y con las definiciones de activo financiero, pasivo financiero o de instrumento de patrimonio.

A efectos de su valoración, los instrumentos financieros se clasifican en las categorías de préstamos y partidas a cobrar, activos y pasivos financieros mantenidos para negociar, otros activos y pasivos financieros a valor razonable con cambios en la cuenta de resultados, inversiones mantenidas hasta el vencimiento, activos financieros disponibles para la venta, y débitos y cuentas a pagar. La clasificación en las categorías anteriores se efectúa atendiendo a las características del instrumento y a las intenciones de la Gerencia en el momento de su reconocimiento inicial.

Los activos financieros que posee la Fundación se corresponden con las siguientes categorías:

Inversiones financieras a largo y corto plazo:

Préstamos y partidas a cobrar.

Corresponden a activos financieros originados en la venta de bienes o en la prestación de servicios por operaciones de tráfico de la empresa o los que, no teniendo un origen comercial, no son instrumentos de patrimonio ni derivados y cuyos cobros son de cuantía determinada o determinable y no se negocian en un mercado activo.

Estos activos financieros se registran inicialmente por su valor razonable que corresponde, salvo evidencia en contrario, al precio de la transacción, que equivale al valor razonable de la contraprestación entregada más los costes de la transacción que sean directamente atribuibles. Posteriormente estos activos se valoran por su coste amortizado, correspondiente al efectivo entregado, menos las devoluciones de principal efectuadas, más los intereses devengados no cobrados en el caso de los préstamos, y al valor actual de la contraprestación realizada en el caso de cuentas por cobrar.

No obstante, los créditos por operaciones comerciales con vencimiento no superior a un año y que no tengan un tipo de interés contractual, cuyo importe se espera recibir

en el corto plazo, se valoran por su valor nominal cuando el efecto de no actualizar los flujos de efectivo no es significativo.

La Entidad sigue el criterio de efectuar, al menos al cierre del ejercicio, las correcciones valorativas necesarias siempre que exista evidencia objetiva de que el valor de un crédito se ha deteriorado como resultado de uno o más eventos que hayan ocurrido después de su reconocimiento inicial y que ocasionen una reducción o retraso en los flujos de efectivo estimados futuros, que pueden venir motivados por la insolvencia del deudor. En tal caso, el importe de la pérdida por deterioro del valor es la diferencia entre el valor en libros del activo financiero y el valor actual de los flujos de efectivo futuros estimados, descontados al tipo de interés efectivo calculado en el momento de su reconocimiento inicial.

Las correcciones valorativas por deterioro, así como su reversión cuando el importe de la pérdida disminuye como consecuencia de un evento posterior se reconocen como un gasto o un ingreso en la cuenta de resultados. La reversión del deterioro tiene como límite el valor en libros que hubieran tenido los activos, si no se hubiera registrado la pérdida por deterioro de valor.

Inversiones mantenidas hasta el vencimiento.

Son valores representativos de deuda, con fecha de vencimiento fijada, cobros de cuantía determinada o determinable, que se negocian en un mercado activo y sobre los que la Entidad manifiesta su intención y capacidad para conservarlos en su poder hasta la fecha de su vencimiento.

Los criterios valorativos aplicables a estos activos financieros son iguales a los aplicables a los préstamos y partidas a cobrar.

No obstante, y de cara al análisis del deterioro de valor de estos activos, como sustituto del valor actual de los flujos de efectivo futuros se utiliza el valor de mercado del instrumento, siempre que éste sea lo suficientemente fiable como para considerarlo representativo del valor que pueda recuperar la Entidad.

Activos financieros mantenidos para negociar y otros activos registrados a valor razonable con cambios en resultados

Los activos financieros mantenidos para negociar son adquiridos con el propósito de venderlos en el corto plazo o forman parte de una cartera de instrumentos identificados y gestionados conjuntamente para obtener ganancias a corto plazo, así como los activos financieros que designa la Entidad en el momento del reconocimiento inicial. Estos activos financieros se valoran, tanto en el momento inicial como en valoraciones posteriores por su valor razonable, imputando los cambios que se produzcan en dicho valor en la cuenta de pérdidas y ganancias del ejercicio. Los costes de transacción directamente atribuibles a la adquisición se reconocen en la cuenta de pérdidas y ganancias.

También se clasifican en esta categoría los activos y pasivos financieros con derivados implícitos, que son tratados como instrumentos financieros híbridos, bien porque han sido designados como tales por la Entidad o debido a que no se puede valorar el componente del derivado con fiabilidad en la fecha adquisición o en una fecha posterior. Los activos y pasivos financieros a valor razonable con cambios en la cuenta



FUNDACIÓN GENERAL DE LA UNIVERSIDAD DE VALLADOLID

Memoria Normal de las cuentas anuales correspondientes al ejercicio anual cerrado al 31 de diciembre de 2020

de resultados se valoran siguiendo los criterios establecidos para los activos y pasivos financieros mantenidos para negociar.

La Entidad no reclasifica ningún activo o pasivo financiero de o a esta categoría mientras esté reconocido en el balance, salvo cuando proceda calificar el activo como inversión en empresas del grupo, asociadas o multigrupo.

Las inversiones en entidades del grupo, multigrupo y asociadas.

Se consideran empresas del grupo aquellas vinculadas con la Entidad por una relación de control, ya sea directa o indirecta, y empresas asociadas aquellas sobre las que la Entidad ejerce una influencia significativa (se presume que existe una influencia significativa cuando se posea al menos el 20% de los derechos de voto de otra sociedad). La Fundación carece de empresas de estos tipos.

Las inversiones en empresas del grupo, multigrupo y asociadas se valoran inicialmente por su coste, que equivaldrá al valor razonable de la contraprestación entregada más los costes de transacción que les sean directamente atribuibles. Posteriormente, se valoran por su coste minorado, en su caso, por el importe acumulado de las correcciones por deterioro del valor. Dichas correcciones se calculan por la diferencia entre su valor en libros y el importe recuperable, entendido éste como el mayor importe entre su valor razonable menos los costes de venta y el valor actual de los flujos de efectivos destinados a la inversión y en caso de no disponerse de éstos se toma en consideración el patrimonio neto de la entidad participada, corregido por las plusvalías tácitas existentes en la fecha de la valoración (incluyendo el fondo de comercio, si lo hubiera).


Las correcciones valorativas por deterioro y, en su caso, su reversión, se registrarán en la cuenta de pérdidas y ganancias del ejercicio en que se produce.

Inversiones disponibles para la venta:

Son el resto de inversiones que no entran dentro de las cuatro categorías anteriores, viniendo a corresponder casi a su totalidad a las inversiones financieras en capital, con una inversión inferior al 20%. Estas inversiones figuran en el balance adjunto por su valor razonable cuando es posible determinarlo de forma fiable. En el caso de participaciones en sociedades no cotizadas, normalmente el valor de mercado no es posible determinarlo de manera fiable por lo que, cuando se da esta circunstancia, se valoran por su coste de adquisición o por un importe inferior si existe evidencia de su deterioro.

Se valoran por su valor razonable, registrando los cambios que se produzcan directamente en el patrimonio neto hasta que el activo se enajene o deteriore, momento en que las pérdidas y ganancias acumuladas en el patrimonio neto se imputan a la cuenta de pérdidas y ganancias, siempre que sea posible determinar el valor razonable. En caso contrario se registran por su coste menos pérdidas por deterioro del valor.

En el caso de los instrumentos de patrimonio que se valoran por su coste por no poder determinarse su valor razonable, la corrección de valor se determina del mismo modo que para las inversiones en el patrimonio de empresas del grupo, multigrupo y asociadas.



FUNDACIÓN GENERAL DE LA UNIVERSIDAD DE VALLADOLID

Memoria Normal de las cuentas anuales correspondientes al ejercicio anual cerrado al 31 de diciembre de 2020

Si existe evidencia objetiva de deterioro, la Entidad reconoce en la cuenta de pérdidas y ganancias las pérdidas acumuladas reconocidas previamente en el patrimonio neto por disminución del valor razonable. Las pérdidas por deterioro del valor reconocidas en la cuenta de pérdidas y ganancias por instrumentos de patrimonio no se revierten a través de la cuenta de pérdidas y ganancias.

Intereses y dividendos recibidos de activos financieros-

Los intereses y dividendos de activos financieros devengados con posterioridad al momento de la adquisición se reconocen como ingresos en la cuenta de resultados. Los intereses se reconocen por el método del tipo de interés efectivo y los ingresos por dividendos procedentes de inversiones en instrumentos de patrimonio se reconocen cuando han surgido los derechos para la Entidad a su percepción.

En la valoración inicial de los activos financieros se registran de forma independiente, atendiendo a su vencimiento, el importe de los intereses explícitos devengados y no vencidos en dicho momento, así como el importe de los dividendos acordados por el órgano competente en el momento de la adquisición.

Baja de activos financieros.

La Entidad da de baja los activos financieros cuando expiran o se han cedido los derechos sobre los flujos de efectivo del correspondiente activo financiero y se han transferido sustancialmente los riesgos y beneficios inherentes a su propiedad. En el caso concreto de cuentas a cobrar se entiende que este hecho se produce en general si se han transmitido los riesgos de insolvencia y mora.

Cuando el activo financiero se da de baja la diferencia entre la contraprestación recibida neta de los costes de transacción atribuibles y el valor en libros del activo, más cualquier importe acumulado que se haya reconocido directamente en el patrimonio neto, determina la ganancia o pérdida surgida al dar de baja dicho activo, que forma parte del resultado del ejercicio en que ésta se produce.

Por el contrario, la Entidad no da de baja los activos financieros, y reconoce un pasivo financiero por un importe igual a la contraprestación recibida, en las cesiones de activos financieros en las que se retenga sustancialmente los riesgos y beneficios inherentes a su propiedad.

Efectivo y otros medios líquidos equivalentes.

El efectivo y otros activos líquidos equivalentes incluyen el efectivo en caja y los depósitos bancarios a la vista en entidades de crédito, así como también otras inversiones a corto plazo de alta liquidez, siempre que sean fácilmente convertibles en efectivo, para las que no existe un riesgo significativo de cambios de valor y formen parte de la política de gestión normal de la tesorería de la Entidad. A estos efectos se incluyen las inversiones con vencimientos de menos de tres meses desde la fecha de adquisición.

Pasivos financieros

Los préstamos, obligaciones y similares se registran inicialmente por el importe recibido, neto de costes incurridos en la transacción. Los gastos financieros, incluidas

FUNDACIÓN GENERAL DE LA UNIVERSIDAD DE VALLADOLID

Memoria Normal de las cuentas anuales correspondientes al ejercicio anual cerrado al 31 de diciembre de 2020

las primas pagaderas en la liquidación o el reembolso y los costes de transacción, se contabilizan en la cuenta de resultados según el criterio del devengo utilizando el método del interés efectivo. El importe devengado y no liquidado se añade al importe en libros del instrumento en la medida en que no se liquidan en el período en que se producen.

Las cuentas a pagar se registran inicialmente a su coste de mercado y posteriormente son valoradas al coste amortizado utilizando el método de la tasa de interés efectivo.

Fianzas entregadas

Los depósitos o fianzas constituidas en garantía de determinadas obligaciones se valoran por el importe efectivamente satisfecho, que no difiere significativamente de su valor razonable.

Valor razonable.

El valor razonable es el importe por el que puede ser intercambiado un activo o liquidado un pasivo, entre partes interesadas y debidamente informadas, que realicen una transacción en condiciones de independencia mutua.

Con carácter general, en la valoración de instrumentos financieros valorados a valor razonable, la Entidad calcula éste por referencia a un valor fiable de mercado, constituyendo el precio cotizado en un mercado activo la mejor referencia de dicho valor razonable. Para aquellos instrumentos respecto de los cuales no exista un mercado activo, el valor razonable se obtiene, en su caso, mediante la aplicación de modelos y técnicas de valoración.

Se asume que el valor en libros de los créditos y débitos por operaciones comerciales se aproxima a su valor razonable.

Créditos y débitos por la actividad propia.

La presente norma se aplicará a:

- a) **Créditos por la actividad propia:** son los derechos de cobro que se originan en el desarrollo de la actividad propia frente a los beneficiarios, usuarios, patrocinadores y afiliados.
 - Las cuotas, donativos y otras ayudas similares, procedentes de patrocinadores, afiliados u otros deudores, con vencimiento a corto plazo, originan un derecho de cobro que se contabiliza por su valor nominal. Si el vencimiento supera el citado plazo, se reconocerán por su valor actual. La diferencia entre el valor actual y el nominal del crédito se registra como un ingreso financiero en la cuenta de resultados de acuerdo con el criterio del coste amortizado.
 - Al menos al cierre del ejercicio, se efectúan las correcciones valorativas necesarias siempre que exista evidencia objetiva de que se ha producido un deterioro de valor en estos activos, que se contabilizan aplicando el criterio del coste amortizado.
- b) **Débitos por la actividad propia:** son las obligaciones que se originan por la concesión de ayudas y otras asignaciones a los beneficiarios de la entidad en cumplimiento de los fines propios.
 - Las ayudas y otras asignaciones concedidas por la Entidad a sus beneficiarios, con vencimiento a corto plazo, originan el reconocimiento de un pasivo por su valor nominal. Si el vencimiento supera el citado plazo, se reconoce por su valor actual. La diferencia entre el valor actual y el nominal del débito se

contabiliza como un gasto financiero en la cuenta de resultados de acuerdo con el criterio del coste amortizado.

- o Si la concesión de la ayuda es plurianual, el pasivo se registra por el valor actual del importe comprometido en firme de forma irrevocable e incondicional. Se aplica este mismo criterio en aquellos casos en los que la prolongación de la ayuda no está sometida a evaluaciones periódicas, sino al mero cumplimiento de trámites formales o administrativos.

6. Existencias.

Las existencias se valoran a su precio de adquisición, coste de producción o valor neto realizable, el menor. El precio de adquisición incluye el importe facturado por el vendedor después de deducir cualquier descuento, rebaja u otras partidas similares, así como los intereses incorporados al nominal de los débitos y añadir los gastos adicionales que se producen hasta que los bienes se hallen ubicados para su venta y otros directamente atribuibles a la adquisición de las existencias.

El método FIFO es el adoptado por la Entidad por considerarlo el más adecuado para su gestión.

Los impuestos indirectos que gravan las existencias sólo se incorporan al precio de adquisición o coste de producción cuando no son recuperables directamente de la Hacienda Pública.

Dado que las existencias de la Entidad no necesitan un periodo de tiempo superior a un año para estar en condiciones de ser vendidas, no se incluyen gastos financieros en el precio de adquisición o coste de producción.

La valoración de los productos obsoletos, defectuosos o de lento movimiento se ha reducido a su posible valor neto de realización. Al final del ejercicio se realiza una evaluación del valor neto realizable de las existencias efectuándose las oportunas correcciones valorativas, reconociendo un gasto en la cuenta de resultados, cuando las mismas se encuentran sobrevaloradas respecto a su precio de adquisición o a su coste de producción. Cuando las circunstancias que previamente causaron dicha pérdida por deterioro hayan dejado de existir o cuando exista clara evidencia de incremento en el valor neto realizable debido a un cambio en las circunstancias económicas, se procede a revertir el importe de la misma reconociéndose un ingreso en la cuenta de resultados. La reversión de la corrección valorativa tiene como límite el menor del coste y el nuevo valor neto realizable de las existencias.

7. Transacciones en moneda extranjera.

Las presentes cuentas anuales se presentan en euros, que es la moneda funcional y de presentación de la Entidad. Las transacciones en moneda extranjera se convierten a la moneda funcional mediante la aplicación de los tipos de cambio de contado entre la moneda funcional y la moneda extranjera en las fechas en las que se efectúan las transacciones. Las diferencias que se ponen de manifiesto en la liquidación de las transacciones en moneda extranjera y en la conversión a euros de activos y pasivos monetarios denominados en moneda extranjera, se reconocen en resultados. Las pérdidas o ganancias por diferencias de cambio relacionadas con activos o pasivos financieros monetarios denominados en moneda extranjera, se reconocen, en su caso, igualmente en resultados.



8. Impuesto sobre beneficios.

Conforme a la normativa vigente del Impuesto sobre Sociedades, la Fundación está parcialmente exenta de la tributación por los rendimientos derivados de su actividad, amparada en la Ley 49/2002, de 23 de diciembre, de Régimen fiscal de las entidades sin fines lucrativos y de los incentivos fiscales al mecenazgo.

Para aquellos rendimientos que se obtuvieran como consecuencia de actividades no exentas la Fundación está sujeta al Impuesto sobre Sociedades a un tipo reducido del 10%.

9. Ingresos y gastos.

Los ingresos y gastos se imputan en función del criterio de devengo, es decir, cuando se produce la corriente real de bienes y servicios que los mismos representan, con independencia del momento en que se produzca la corriente monetaria o financiera derivada de ellos. Dichos ingresos se valoran por el valor razonable de la contraprestación a recibir y representan los importes a cobrar por los bienes entregados y los servicios prestados en el marco ordinario de la actividad, menos descuentos, devoluciones, impuesto sobre el valor añadido y otros impuestos relacionados con las ventas.

No obstante, la Entidad únicamente contabiliza los beneficios realizados a la fecha de cierre del ejercicio, en tanto que los riesgos y las pérdidas previsibles, aún siendo eventuales, se contabilizan tan pronto son conocidos

El reconocimiento de los ingresos por ventas de bienes se produce en el momento en que se han transferido al comprador los riesgos y beneficios significativos inherentes a la propiedad del bien vendido, no manteniendo la gestión corriente sobre dicho bien, ni reteniendo el control efectivo sobre el mismo.

Las ayudas otorgadas por la Entidad se reconocen en el momento en que se apruebe su concesión.

Las cuotas de usuarios o afiliados se reconocen como ingresos en el periodo al que corresponden.

Los ingresos procedentes de promociones para captación de recursos, de patrocinadores y de colaboraciones se reconocen cuando las campañas y actos se producen.

10. Provisiones y contingencias.

- a) Las obligaciones existentes a la fecha del balance surgidas como consecuencia de sucesos pasados de los que pueden derivarse perjuicios patrimoniales para la Entidad cuyo importe y momento de cancelación son indeterminados se registran en el balance como provisiones por el valor actual del importe más probable que se estima que la Entidad tendrá que desembolsar para cancelar la obligación.
- b) La compensación a recibir de un tercero en el momento de liquidar la obligación, no supone una minoración del importe de la deuda, sin perjuicio del reconocimiento en el activo de la Entidad del correspondiente derecho de cobro, siempre que no existan dudas de que dicho reembolso será percibido,

FUNDACIÓN GENERAL DE LA UNIVERSIDAD DE VALLADOLID

Memoria Normal de las cuentas anuales correspondientes al ejercicio anual cerrado al 31 de diciembre de 2020

registrándose dicho activo por un importe no superior de la obligación registrada contablemente.

- c) El cálculo de las provisiones se realiza en base a los importes de los gastos ciertos pendientes de contabilizar y de la cuantificación de los costes de hechos que tienen una muy alta probabilidad de suceder.

11. Subvenciones, donaciones y legados.

- a) Las subvenciones, donaciones y legados, de capital no reintegrables se valoran por el importe concedido, reconociéndose inicialmente como ingresos directamente imputados al patrimonio neto y se imputan a resultados en proporción a la depreciación experimentada durante el período por los activos financiados por dichas subvenciones, salvo que se trate de activos no depreciables en cuyo caso se imputarán al resultado del ejercicio en que se produzca la enajenación o baja en inventario de los mismos.
- b) Cuando las subvenciones, donaciones y legados se concedan para financiar gastos específicos se imputarán como ingresos en el ejercicio en que se devenguen los gastos que están financiando.
- c) Si las subvenciones, donaciones o legados fueran concedidos por los asociados, fundadores o patronos se sigue el mismo criterio que el punto anterior, salvo que se otorguen a título de dotación fundacional o fondo social, en cuyo caso se reconocen directamente en los fondos propios de la entidad.
- d) Las aportaciones efectuadas por un tercero a la dotación fundacional también se reconocen directamente en los fondos propios.
- e) Mientras tienen el carácter de subvenciones, donaciones y legados, reintegrables se contabilizan como deudas a largo plazo transformables en subvenciones.

12. Ingresos por proyectos pendientes de imputarse a resultados.

Con objeto de conseguir una adecuada correlación entre los ingresos y gastos de cada período, la Fundación registra en el epígrafe "Ingresos de proyectos pendientes de imputar a resultados" del pasivo del balance de situación, los importes facturados y/o cobrados por los proyectos no iniciados o que se encuentran en curso de ejecución, los cuales se imputan a resultados en función de los gastos efectivamente incurridos en cada uno de los proyectos.

13. Elementos patrimoniales de naturaleza medioambiental

La Gerencia confirma que la Entidad no tiene responsabilidades, gastos, activos, ni provisiones y contingencias de naturaleza medioambiental que pudieran ser significativos en relación con el patrimonio, la situación financiera y los resultados del ejercicio.

14. Criterios empleados para el registro y valoración de los gastos de personal.

Excepto en el caso de causa justificada, las entidades vienen obligadas a indemnizar a sus empleados cuando cesan en sus servicios.

Ante la ausencia de cualquier necesidad previsible de terminación anormal del empleo y dado que no reciben indemnizaciones aquellos empleados que se jubilan o cesan

FUNDACIÓN GENERAL DE LA UNIVERSIDAD DE VALLADOLID

Memoria Normal de las cuentas anuales correspondientes al ejercicio anual cerrado al 31 de diciembre de 2020

voluntariamente en sus servicios, los pagos por indemnizaciones, cuando surgen, se cargan a gastos en el momento en que se toma la decisión de efectuar el despido.

15. Criterios empleados en transacciones entre partes vinculadas.

- En el supuesto de existir, las operaciones entre partes vinculadas, con independencia del grado de vinculación, se contabilizan de acuerdo con las normas generales. Los elementos objeto de las transacciones que se realizan se contabilizan en el momento inicial por su valor razonable. La valoración posterior se realiza de acuerdo con lo previsto en las normas particulares para las cuentas que corresponda.

5. INMOVILIZADO MATERIAL.

El movimiento habido en este capítulo del balance adjunto es el siguiente:

EJERCICIO 2020:	Euros		
	Saldo a 31/12/19	Adiciones	Saldo a 31/12/20
Terrenos, Construcciones	147.452,29	-	147.452,29
Instalaciones técnicas, y otro inmovilizado material	5.093.989,06	67.380,26	5.161.369,32
Coste	5.241.441,35	67.380,26	5.308.821,61
Construcciones	-	-	-
Instalaciones técnicas, y otro inmovilizado material	-4.404.660,32	-169.701,13	-4.574.361,45
Amortización acumulada	-4.404.660,32	-169.701,13	-4.574.361,45
Valor Neto Contable	836.781,03		734.460,16

EJERCICIO 2019:	Euros		
	Saldo a 31/12/18	Adiciones	Saldo a 31/12/19
Terrenos, Construcciones	147.452,29	-	147.452,29
Instalaciones técnicas, y otro inmovilizado material	5.045.246,50	48.742,56	5.093.989,06
Coste	5.192.698,79	48.742,56	5.241.441,35
Construcciones	-	-	-
Instalaciones técnicas, y otro inmovilizado material	-4.164.659,73	-240.000,59	-4.404.660,32
Amortización acumulada	-4.164.659,73	-240.000,59	-4.404.660,32
Valor Neto Contable	1.028.039,06		836.781,03

Del detalle anterior, el valor del terreno es: 147.452 euros.

No se ha realizado ninguna corrección valorativa de los bienes de inmovilizado. Adicionalmente, no existen restricciones a la disposición ni cesiones sobre dichos bienes.

Al 31 de diciembre de 2020 y 2019 existe inmovilizado material con un coste de 4.036.377,75 euros y 3.895.012,60 euros, respectivamente, que está totalmente amortizado y que todavía está en uso.

FUNDACIÓN GENERAL DE LA UNIVERSIDAD DE VALLADOLID

Memoria Normal de las cuentas anuales correspondientes al ejercicio anual cerrado al 31 de diciembre de 2020

6. INMOVILIZADO INTANGIBLE.

Los movimientos habidos en las cuentas incluidas en Inmovilizado intangible han sido los siguientes:

EJERCICIO 2020:	Euros			
	Saldo a 31/12/19	Adiciones	Bajas	Saldo a 31/12/20
Desarrollo	160.126,25			160.126,25
Aplicaciones Informáticas y otros	415.051,88	14.883,00	41.059,44	388.875,44
Coste	575.178,13	14.883,00	41.059,44	549.001,69
Aplicaciones Informáticas y otros	-256.123,59	-29.935,11	-	-286.058,70
Amortización acumulada	-256.123,59	-29.935,11	-	-286.058,70
Valor Neto Contable	<u>319.054,54</u>			<u>262.942,99</u>

EJERCICIO 2019:	Euros			
	Saldo a 31/12/18	Adiciones	Bajas	Saldo a 31/12/19
Desarrollo	160.126,25			160.126,25
Aplicaciones Informáticas y otros	420.104,31	30.993,47	36.045,90	415.051,88
Coste	580.230,56	30.993,47	36.045,90	575.178,13
Aplicaciones Informáticas y otros	-224.916,42	-31.207,17	-	-256.123,59
Amortización acumulada	-224.916,42	-31.207,17	-	-256.123,59
Valor Neto Contable	<u>355.314,14</u>			<u>319.054,54</u>

Al 31 de diciembre de 2020 y 2019 existe inmovilizado intangible con un coste de 188.165,83 euros, que está totalmente amortizado y que todavía está en uso.

En el ejercicio 2020 la Fundación ha dado de baja elementos del inmovilizado intangible por valor de 41.059,44 euros que han originado una pérdida por el mismo importe mostrada en la cuenta de pérdidas y ganancias adjunta.

En el ejercicio 2019 la Fundación ha dado de baja elementos del inmovilizado intangible por valor de 36.045,90 euros.

No se ha producido ninguna circunstancia que haya supuesto una incidencia significativa en el ejercicio presente o a ejercicios futuros que afecten a valores residuales, vidas útiles o métodos de amortización.

La Entidad no ha realizado correcciones valorativas de los bienes de inmovilizado intangible, no estima que exista deterioro.

No existen inmovilizados intangibles, cuya vida útil no se puede determinar con fiabilidad.

FUNDACIÓN GENERAL DE LA UNIVERSIDAD DE VALLADOLID

Memoria Normal de las cuentas anuales correspondientes al ejercicio anual cerrado al 31 de diciembre de 2020

7. ARRENDAMIENTOS Y OTRAS OPERACIONES DE NATURALEZA SIMILAR.

Arrendamientos operativos-

En su posición de arrendatario, los contratos de arrendamiento operativo más significativos que tiene la Entidad al 31 de diciembre de 2020 y 2019, son los siguientes:

Al 31 de diciembre de 2020 y 2019 la Entidad tiene un convenio con la Universidad de Valladolid para la cesión de un inmueble (oficina) situado en Valladolid, (a valor nominal), de acuerdo con los actuales contratos en vigor, sin tener en consideración incrementos futuros por IPC:

	2020	2019
Hasta un año	21.384	21.553
Entre uno y cinco años	85.537	86.210
Más de cinco años	(*)	(*)
TOTAL	106.921	107.763

(*) Arrendamientos con vencimiento no definido.

Cánones de proyectos regulados por el art.83 LOU-

En el Reglamento UVa regulador de los contratos o cursos art. 83 LOU se contempla que se retiene un 15% del importe de cada curso o contrato en concepto de gastos generales de gestión y utilización de la infraestructura y servicios universitarios, repartiéndose el 5% a la Fundación como retribución por la gestión y el 10% revierte a la UVa. Esa retribución a la Fundación también está así definida en el actual Convenio de Colaboración UVa-Fundación firmado el 31/03/2016.

El importe de las cantidades revertidas a la UVa durante los ejercicios 2020 y 2019 han ascendido a 475.069,67 euros y 584.547,79 euros, respectivamente, y figura registrado en el epígrafe "Otros gastos de explotación - Servicios exteriores" de las cuentas de resultados adjuntas.



FUNDACIÓN GENERAL DE LA UNIVERSIDAD DE VALLADOLID

Memoria Normal de las cuentas anuales correspondientes al ejercicio anual cerrado al 31 de diciembre de 2020

8. INSTRUMENTOS FINANCIEROS.

8.1.- Información sobre la relevancia de los instrumentos financieros en la situación financiera y los resultados de la entidad.

1.- Categorías de activos financieros y pasivos financieros.

El valor en libros de cada una de las categorías de activos financieros y pasivos financieros señalados en la norma de registro y valoración novena, de acuerdo con la siguiente estructura.

1.1) Activos financieros, salvo inversiones en el patrimonio de entidades del grupo, multigrupo y asociadas.

El análisis del movimiento durante el ejercicio para cada clase de activos financieros es el siguiente:

	Clases de activos financieros no corrientes			TOTAL
	Instrumentos de patrimonio	Valores representativos de deuda	Créditos, derivados y otros	
Saldo al inicio del ejercicio 2019	6.000,00	2.849.230,64		2.855.230,64
(+) Altas				
(-) Salidas y reducciones				
(+/-) Traspasos y otras variaciones		-132.000,00		
Saldo final del ejercicio 2019	6.000,00	2.717.230,64		2.723.230,64
(+) Altas				
(-) Salidas y reducciones				
(+/-) Traspasos y otras variaciones		-2.717.230,64		-2.717.230,64
Saldo final del ejercicio 2020	6.000,00	0,00		6.000,00

	Clases de activos financieros corrientes			TOTAL
	Instrumentos de patrimonio	Valores representativos de deuda	Créditos, derivados y otros	
Saldo al inicio del ejercicio 2019	12.566.491,03	176.388,32	669,40	12.743.548,75
(+) Altas	4.451.687,39	126.388,29		4.578.075,68
(-) Salidas y reducciones	-5.550.972,67	-145.427,09		-5.696.399,76
(+/-) Traspasos y otras variaciones	577.335,78	132.000,00		709.335,78
Saldo final del ejercicio 2019	12.044.541,53	289.349,52	669,40	12.334.560,45
(+) Altas	666.000,00	124.176,16		916.940,06
(-) Salidas y reducciones	-826.697,86	-289.349,58		-1.242.811,34
(+/-) Traspasos y otras variaciones	239.290,79	2.717.230,64		2.956.521,43
Saldo final del ejercicio 2020	12.123.134,46	2.841.406,74	669,40	14.965.210,60

La información de los instrumentos financieros del activo del balance de la Sociedad a largo plazo y a corto plazo (sin considerar el efectivo), clasificados por categorías es:

FUNDACIÓN GENERAL DE LA UNIVERSIDAD DE VALLADOLID
Memoria de las cuentas anuales correspondientes al ejercicio anual cerrado al 31 de diciembre de 2020

a) Activos financieros:

Categorías	Clases												Total	
	Instrumentos financieros a largo plazo						Instrumentos financieros a corto plazo							
	Instrumentos de patrimonio		Valores representativos de deuda		Créditos, derivados y otros		Instrumentos de patrimonio		Valores representativos de deuda		Créditos, derivados y otros		2020	2019
Activos a valor razonable con cambios en resultados, del cual:	2020	2019	2020	2019	2020	2019	2020	2019	2020	2019	2020	2019	2020	2019
.- Mantenidos para negociar					12.123.134,46	12.044.542							12.123.134,46	12.044.542
.- Otros													0	0
Inversiones mantenidas hasta vencimiento													0	0
Préstamos y partidas a cobrar			0	2.717.231			2.841.407	289.350			669		2.842.076	3.007.250
Activos disponibles para la venta, del cual:	6.000	6.000									1.114.694	1.234.511	1.114.694	1.234.511
.- Valorados a valor razonable	0	0											0	0
.- Valorados a coste	6.000	6.000											6.000	6.000
Derivados de cobertura														
Total	6.000	6.000	0	2.717.231	12.123.134	12.044.542	2.841.407	289.350	1.115.363	1.235.180	16.085.905	16.292.302	16.085.905	16.292.302

Pasivos financieros: Los instrumentos financieros del pasivo del balance de la Entidad a largo y corto plazo, clasificados por categorías son:

Categorías	Clases												Total	
	Instrumentos financieros a largo plazo						Instrumentos financieros a corto plazo							
	Deudas con entidades de crédito		Obligaciones y otros valores negociables		Derivados y otros		Deudas con entidades de crédito		Obligaciones y otros valores negociables		Derivados y otros		2020	2019
Debitos y partidas a pagar	2020	2019	2020	2019	2020	2019	2020	2019	2020	2019	2020	2019	2020	2019
Pasivos a valor razonable con cambios en el ejercicio														
.- Mantenidos para negociar													2.251.229	2.130.921
.- Otros													2.251.229	2.130.921
Derivados de cobertura														
Total													2.251.229	2.130.921

FUNDACIÓN GENERAL DE LA UNIVERSIDAD DE VALLADOLID

Memoria de las cuentas anuales correspondientes al ejercicio anual cerrado al 31 de diciembre de 2020

La información del efectivo y otros activos líquidos equivalentes, es la siguiente:

	Ejercicio 2020	Ejercicio 2019
Tesorería	3.080.480,37	2.760.224,22
Otros activos líquidos equivalentes		
	3.080.480,37	2.760.224,22

El total de efectivo y otros activos líquidos equivalentes se incluye en el estado de flujos de efectivo.

b) Activos financieros y pasivos financieros designados a valor razonable con cambios en la cuenta de resultados

La variación de los activos financieros designados a valor razonable, Fondos de Inversión, en los años 2020 y 2019 ha sido de 239.290,79 euros y 577.335,78 euros respectivamente.

	Activos a valor razonable con cambios en cuenta de resultados	Pasivos a valor razonable con cambios en cuenta de resultados
Variación del valor razonable en el ejercicio 2020	239.290,79	
Variación del valor razonable acumulada desde su designación 2020	488.638,98	
Variación del valor razonable en el ejercicio 2019	577.335,78	
Variación del valor razonable acumulada desde su designación 2019	356.169,74	

c) Reclasificaciones

La Fundación no ha realizado reclasificaciones entre las distintas categorías de activos financieros.

d) Clasificación por vencimientos

Las clasificaciones por vencimiento de los activos financieros de la Entidad, de los importes que venzan en cada uno de los siguientes años al cierre del ejercicio y hasta su último vencimiento, se detallan en el siguiente cuadro:

	Vencimiento en años						TOTAL
	1	2	3	4	5	Más de 5	
Inversiones en entidades del grupo y asociadas	0	0	0	0	0	0	0
Créditos a entidades							
Valores representativos de deuda							
Derivados							
Otros activos financieros							
Otras inversiones							
Inversiones financieras	2.842.076	0	0	0	0	0	2.842.076
Créditos a terceros							
Valores representativos de deuda	2.841.407						2.841.407
Derivados							
Otros activos financieros	669						669
Otras inversiones							
Usuarios y otros deudores de la activ. propia	1.113.791						1.113.791

FUNDACIÓN GENERAL DE LA UNIVERSIDAD DE VALLADOLID

Memoria Normal de las cuentas anuales correspondientes al ejercicio anual cerrado al 31 de diciembre de 2020

	Vencimiento en años						TOTAL
	1	2	3	4	5	Más de 5	
Deudores comerciales no corrientes							
Anticipos a proveedores							
Deudores comerciales y otras cuentas a cobrar	903						903
Clientes por ventas y prestación de servicios							
Clientes, entidades del grupo y asociadas							
Deudores varios							
Personal	903						903
Accionistas (socios) por desembolsos exigidos							
TOTAL	3.956.770	0	0	0	0	0	3.956.770

Las clasificaciones por vencimiento de los pasivos financieros de la Entidad, de los importes que venzan en cada uno de los siguientes años al cierre del ejercicio y hasta su último vencimiento, se detallan en el siguiente cuadro:

	Vencimiento en años						TOTAL
	1	2	3	4	5	Más de 5	
Deudas	75.107						75.107
Obligaciones y otros valores negociables							
Deudas con entidades de crédito							
Acreedores por arrendamiento financiero							
Derivados							
Otros pasivos financieros	75.107						75.107
Deudas con emp. grupo y asociadas	0						0
Acreedores comerciales no corrientes							
Acreedores comerciales y otras cuentas a pagar	475.680						475.680
Proveedores	165.356						165.356
Proveedores, empresas del grupo y asociadas	0						0
Acreedores varios	295.849						295.849
Personal	14.475						14.475
Anticipos de clientes							
Deuda con características especiales	1.700.442						1.700.442
TOTAL	2.251.229						2.251.229

FUNDACIÓN GENERAL DE LA UNIVERSIDAD DE VALLADOLID

Memoria Normal de las cuentas anuales correspondientes al ejercicio anual cerrado al 31 de diciembre de 2020

e) Correcciones por deterioro del valor originadas por el riesgo de crédito

El análisis del movimiento de las cuentas correctoras representativas de las pérdidas por deterioro originadas por el riesgo de crédito es el siguiente:

	Clases de activos financieros					
	Valores representativos de deuda		Créditos, derivados y otros (1)		TOTAL	
	Largo plazo	Corto plazo	Largo plazo	Corto plazo	Largo plazo	Corto plazo
Pérdida por deterioro al inicio del ejercicio 2019				9.833		9.833
(+) Corrección valorativa por deterioro				7.271		7.271
(-) Reversión del deterioro						
(-) Salidas y reducciones				-7.369		-7.369
(+/-) Traspasos y otras variaciones (combinaciones de negocio, etc.)						
Pérdida por deterioro al final del ejercicio 2019				9.735		9.735
(+) Corrección valorativa por deterioro				15.241		15.241
(-) Reversión del deterioro						
(-) Salidas y reducciones				-4.558		-4.558
(+/-) Traspasos y otras variaciones (combinaciones de negocio, etc.)						
Pérdida por deterioro al final del ejercicio 2020				20.419		20.419

La Fundación ha considerado el cálculo de la corrección valorativa de los créditos comerciales individualmente, entiende que se debe incrementar el importe del deterioro por el total de las deudas comerciales con un vencimiento de más de un año y de los clientes al contado que no han hecho efectivo el pago y se basan en la existencia de alguna evidencia objetiva de que el valor de los mismos se ha deteriorado como consecuencia de hechos ocurridos después de su reconocimiento inicial. La Fundación revertirá este deterioro en el caso de cobro de dichas deudas, o en el caso de transformarse en incobrables por falta de liquidez del cliente, que a su vez serían registradas como pérdida definitiva. La reversión del deterioro ha tenido como limite el valor en libros del crédito.

f) Deudas con características especiales

La Fundación tiene registrada una deuda con la Universidad de Valladolid correspondiente al canon relativo a la ejecución, no finalizada, de los contratos de carácter científico, técnico o artístico, o de desarrollo de cursos de especialización, por un importe de 1.700.441,68 euros. Esta deuda que se irá regularizando a medida que avanzan los proyectos, será liquidada a medida que van finalizando los mismos, estimando que dicha liquidación, será realizada en el corto plazo.

FUNDACIÓN GENERAL DE LA UNIVERSIDAD DE VALLADOLID

Memoria Normal de las cuentas anuales correspondientes al ejercicio anual cerrado al 31 de diciembre de 2020

2.- Características de los activos financieros.

El detalle de los activos financieros a 31 de diciembre de 2020 es el siguiente:

A. Valores de Renta Fija a largo plazo.

La partida de Valores de Renta Fija a L/P ha pasado a corto plazo por su vencimiento en el año 2021.

B. Otras inversiones financieras a largo plazo.

En la partida de Otras Inversiones Financieras a L/P a 31 de diciembre de 2020 existe recogido un movimiento de 6.000 euros correspondiente a la compra de una participación de la sociedad "VISTA OFTALMÓLOGOS, S.L".

C. Instrumentos de patrimonio a corto plazo.

La Fundación tiene en su balance una cartera de fondos de inversión cuyo principal criterio de inversión es la preservación del capital y que tiene un valor a 31 de diciembre de 2020 de 12.123.134,46 euros.

El movimiento habido durante el ejercicio 2020 en los instrumentos de patrimonio ha sido el siguiente:

	Saldo a 31/12/19	Altas	Bajas	(Pérdida) / Beneficio	Saldo a 31/12/20
Inversiones financieras a C/P en Instrumentos de patrimonio	12.044.541,53	666.000,00	826.697,86	239.290,79	12.123.134,46

El cálculo del valor razonable de estos instrumentos financieros se ha determinado tomando como referencia el valor liquidativo al cierre del ejercicio y los precios cotizados en mercados activos.

D. Valores de renta fija a corto plazo.

La cartera de valores de renta fija a C/P a 31/12/2020 queda constituida por los siguientes valores:

- Bonos del Fondo de Amortización del Déficit Eléctrico por importe de 501.603,22 euros y valor nominal de 500.000 euros con vencimiento en 2021.
- Bonos del Fondo de Amortización del Déficit Eléctrico por importe de 305.640 euros y valor nominal de 300.000 euros con vencimiento en 2021.
- Bonos del Fondo de Amortización del Déficit Eléctrico por importe de 1.909.987,42 euros y valor nominal de 1.900.000 euros con vencimiento en 2021.

También incluye los intereses a cobrar a corto plazo por valor de 124.176,10 euros, lo que eleva el importe de esta partida hasta un total de 2.841.406,74 euros.

E. Otros activos financieros a corto plazo.

En esta partida a 31 de diciembre de 2020 solo existe recogida una fianza por valor de 669,40 euros.

FUNDACIÓN GENERAL DE LA UNIVERSIDAD DE VALLADOLID

Memoria Normal de las cuentas anuales correspondientes al ejercicio anual cerrado al 31 de diciembre de 2020

3.- Información relacionada con la cuenta de resultados y el patrimonio neto.

Las pérdidas o ganancias netas procedentes de las distintas categorías de activos financieros definidas en la norma de registro y valoración novena, los ingresos financieros calculados por aplicación del método del tipo de interés efectivo, se detalla en el siguiente cuadro:

	Euros							
	2020				2019			
	Mantenidos para negociar	Inversiones mantenidas hasta el vencimiento	Préstamos y partidas a cobrar	Efectivo y otros activos líquidos equivalentes	Mantenidos para negociar	Inversiones mantenidas hasta el vencimiento	Préstamos y partidas a cobrar	Efectivo y otros activos líquidos equivalentes
Ingresos financieros	4.309	158.926	-	328	2.000	165.570	-	5.100
Variación del valor razonable	239.291	-	-	-	577.336	-	-	-
Correcciones valorativas por resultados de enajenación	-160.748	-	-	-	195.582	-	-	-
Ganancias (pérdidas) por deterioro de valor por operaciones comerciales (Nota 10)	-	-	-63.738	-	-	-	-313.212	-
Ganancias (pérdidas) netas en cuenta de PyG	82.851	158.926	-63.738	328	774.918	165.570	-313.212	5.100

Durante el ejercicio 2020 la Fundación ha cargado un importe neto de 63.738,35 euros y en 2019 de 313.211,56 euros, al epígrafe "Pérdidas, deterioro y variación de provisiones por operaciones comerciales" de la cuenta de resultados adjunta.

4.- Información sobre la naturaleza y nivel de riesgo de los instrumentos financieros.

La Fundación gestiona los riesgos financieros mediante el establecimiento de mecanismos para controlar la exposición a las variaciones en los tipos de interés y tipos de cambio, así como a los riesgos de crédito y liquidez.

En la selección de las inversiones de la Fundación han primado consideraciones de seguridad y liquidez.

A continuación, se indican los principales riesgos financieros que impactan a la Fundación.

A. Riesgo de crédito:

La Fundación cuenta con importantes saldos en efectivo. El riesgo de crédito se produce por la posible pérdida derivada del incumplimiento de las obligaciones contractuales de las contrapartes de la entidad y, por tanto, por no poder recuperar el importe contabilizado en el plazo establecido de los activos financieros.

Con carácter general, la Fundación realiza sus operaciones con entidades de reconocido prestigio y con altos niveles de calificación crediticia.

FUNDACIÓN GENERAL DE LA UNIVERSIDAD DE VALLADOLID

Memoria Normal de las cuentas anuales correspondientes al ejercicio anual cerrado al 31 de diciembre de 2020

Adicionalmente, hay que indicar que no existe una concentración significativa del riesgo de crédito con terceros.

B. Riesgo de liquidez:

Es la posibilidad de que la Fundación no pueda disponer o acceder a fondos líquidos, en la cuantía suficiente para hacer frente a sus obligaciones de pago. La estrategia de la Fundación es la de mantener saldos disponibles suficientes en tesorería, adecuadamente remunerados, con el fin de que todas las eventualidades que afecten directamente a la tesorería queden cubiertas.

C. Riesgo de mercado

El riesgo de mercado se produce por la posible pérdida causada por variaciones en el valor razonable o en los flujos futuros de efectivo de un instrumento financiero debidas a cambios en los precios de mercado. El riesgo de mercado incluye el riesgo de tipo de interés, de tipo de cambio y otros riesgos de precio.

D. Riesgo de tipo de interés


El riesgo de tipo de interés se produce por la posible pérdida causada por variaciones en el valor razonable o en los flujos futuros de efectivo de un instrumento financiero debidas a cambios en los tipos de interés de mercado. La exposición de la Entidad al riesgo de cambio en los tipos de interés se debe principalmente al resultado que pueda obtener de sus activos líquidos, puesto que carece de financiación ajena.

E. Riesgo de tipo de cambio

El riesgo de tipo de cambio se produce por la posible pérdida causada por variaciones en el valor razonable o en los flujos futuros de efectivo de un instrumento financiero debidas a fluctuaciones en los tipos de cambio. Dado que la Fundación realiza escasas transacciones en moneda extranjera por importes no significativos, la exposición de ésta a este tipo de riesgo es nula.

F. Otros riesgos de precio

Las acciones cotizadas y no cotizadas y los fondos de inversión están sujetos a variaciones en su valor razonable causadas por el precio de mercado de estas inversiones. La Entidad gestiona este riesgo mediante la diversificación de sus inversiones y realizándolas en activos de bajo riesgo y liquidez elevada, preferentemente fondos de inversión en activos del mercado monetario o renta fija a corto plazo. Con carácter general, la Fundación realiza sus operaciones de inversión en renta fija con entidades de reconocido prestigio y con altos niveles de calificación crediticia.



FUNDACIÓN GENERAL DE LA UNIVERSIDAD DE VALLADOLID

Memoria Normal de las cuentas anuales correspondientes al ejercicio anual cerrado al 31 de diciembre de 2020

9. USUARIOS Y OTROS DEUDORES DE LA ACTIVIDAD.

El movimiento habido en este epígrafe del activo del balance "Usuarios y otros deudores de la actividad propia" es el siguiente:

	En euros			2020
	2019	Aumentos	Disminuciones	
Usuarios	1.243.373,03	7.824.657,12	8.113.122,81	954.907,34
Otros deudores	-10,00	1.024.350,88	845.038,67	179.302,21
Provisión para insolvencias	-9.735,36	-15.241,22	-4.557,78	-20.418,80
	1.233.627,67	8.833.766,78	8.953.603,70	1.113.790,75

10. BENEFICIARIOS - ACREEDORES.

El desglose y movimiento de este epígrafe al 31 de diciembre de 2020 y 2019 es el siguiente:

	En euros			31/12/2020
	31/12/2019	Aumentos	Disminuciones	
Beneficiarios - Acreedores	0	462.289	462.289	0
	0	462.289	462.289	0

11. FONDOS PROPIOS.

Dado su objeto social y su carácter no lucrativo, la Fundación no tiene capital social ni por consiguiente, acciones o cualquier otro título representativo de su patrimonio, sino una dotación fundacional aportada por los fundadores en el momento de la constitución de la entidad.

El movimiento de este epígrafe de los balances de situación adjuntos durante los ejercicios 2020 y 2019 ha sido el siguiente:

	En euros			
	Dotación Fundacional	Remanente	Reservas Voluntarias	(Déficit) Superávit del ejercicio
Saldo al 31/12/2018	497.614,90	0	6.569.811,89	-880.649,88
Aplicación del deficit del ejercicio 2018			-880.649,88	880.649,88
Superavit del ejercicio 2019	-	-	-	356.024,47
Saldo al 31/12/2019	497.614,90	0	5.689.162,01	356.024,47
Aplicación del superavit del ejercicio 2019			356.024,47	-356.024,47
Déficit del ejercicio 2020	-	-	-	-1.321.498,97
Saldo al 31/12/2020	497.614,90	0	6.045.186,48	-1.321.498,97

FUNDACIÓN GENERAL DE LA UNIVERSIDAD DE VALLADOLID

Memoria Normal de las cuentas anuales correspondientes al ejercicio anual cerrado al 31 de diciembre de 2020

12. EXISTENCIAS.

La composición de las existencias al 31 de diciembre de 2020 y 2019 es la siguiente:

	En euros	
	2020	2019
Existencias material quirúrgico (IOBA)	87.498,53	71.417,55
Existencias contactología (IOBA)	0,00	0,00
Existencias ayudas visuales (IOBA)	4.716,42	5.245,98
	92.214,95	76.663,53
Provisiones por depreciación de existencias	0	0
Valor Neto contable de las existencias	92.214,95	76.663,53

Este epígrafe recoge en su totalidad productos terminados destinados para su venta.

13. SITUACIÓN FISCAL.

Al 31 de diciembre de 2020 y 2019, el detalle de los saldos con las Administraciones Públicas son los siguientes:

	Ejercicio 2020	Ejercicio 2019
<u>Deudor</u>		
Hacienda Pública deudor por IS	-	-
Hacienda Pública deudor por IVA	-	-
Administraciones Públicas deudoras por subvenciones	2.832.799,31	3.835.292,32
<u>Acreedor</u>		
Hacienda Pública acreedora por IVA	40.711,28	23.354,12
Hacienda Pública acreedora por IRPF	98.981,50	94.631,07
Organismos de la Seguridad Social acreedores	129.905,30	140.333,37

El Impuesto sobre Sociedades se calcula en base al resultado económico o contable, obtenido por la aplicación de principios de contabilidad generalmente aceptados, que no necesariamente ha de coincidir con el resultado fiscal, entendido éste como la base imponible del impuesto.

De acuerdo con el Título II de la Ley 49/2002, de 23 de diciembre, de régimen fiscal de las entidades sin fines lucrativos, las fundaciones gozarán de exención en el Impuesto sobre Sociedades, entre otras, por las siguientes rentas: Los donativos y donaciones recibidos para colaborar en los fines de la entidad y las ayudas económicas recibidas en virtud de los convenios de colaboración empresarial regulados en el artículo 25 de dicha Ley; las subvenciones, salvo las destinadas a financiar la realización de explotaciones económicas no exentas; las procedentes del patrimonio mobiliario e inmobiliario de la entidad, como son los dividendos, intereses, cánones y alquileres; y las obtenidas en el ejercicio de las explotaciones económicas exentas relacionadas en el artículo 7 de dicha Ley. Así pues, en la base imponible del Impuesto sobre Sociedades solo se incluirán las rentas derivadas de las explotaciones económicas no exentas.

FUNDACIÓN GENERAL DE LA UNIVERSIDAD DE VALLADOLID

Memoria Normal de las cuentas anuales correspondientes al ejercicio anual cerrado al 31 de diciembre de 2020

Esta Entidad ha optado por el régimen fiscal especial del citado Título II de la Ley 49/2002, de 23 de diciembre.

Así mismo, y para dar cumplimiento a lo prescrito en el artículo 3.1.a) del Reglamento para la aplicación del régimen fiscal de las entidades sin fines lucrativos y de los incentivos fiscales al mecenazgo (Real Decreto 1270/2003, de 10 de octubre) a continuación se identifican las actividades de la Fundación exentas del Impuesto sobre Sociedades a 31 de diciembre de 2020 y 31 de diciembre de 2019:

- Proyectos de Investigación: exenta en virtud del art.7º.3.de la ley 49/2002.
- Cursos de formación e idiomas: exenta en virtud del art.7º.7 y 7º.8.de la ley 49/2002.
- Actividad sanitaria: exenta en virtud del art.7º.2.de la ley 49/2002.
- Servicio de empleo: exenta en virtud del art.7º.1.de la ley 49/2002.
- Servicio de alojamiento de estudiantes: exenta en virtud del art.7º.7.de la ley 49/2002.
- Servicio de organización de conferencias y alquiler de salas: exenta en virtud del art.7º.8.de la ley 49/2002.

Esta entidad no ha desarrollado durante los ejercicios 2020 y 2019 actividades no exentas del impuesto sobre sociedades.

Las retenciones que se hubieran practicado en origen en concepto de Impuesto sobre las Rentas del Capital tienen la consideración de pagos a cuenta del Impuesto sobre Sociedades, por lo que la Entidad puede solicitar su devolución cuando la deuda tributaria de dicho impuesto sea inferior al importe de las retenciones practicadas.

Conciliación del importe neto de ingresos y gastos del ejercicio con la base imponible del Impuesto sobre Beneficios:

Resultado Contable ejercicio cerrado a 31.12.20	-1.321.498,97
Diferencia permanente	1.321.498,97
Base imponible ejercicio fiscal 2020	0
A compensar con bases imponibles negativas de ejercicios anteriores	0
Cuota	0
Retenciones y pagos a cuenta realizados por la Fundación en el año	0
Importe a devolver por la Hacienda Pública	0

Las diferencias permanentes corresponden a los resultados obtenidos en las actividades exentas de tributación.

La Fundación no ha registrado en el balance adjunto las bases imponibles negativas.

Los ejercicios abiertos a inspección comprenden los cuatro últimos ejercicios. Estas declaraciones no pueden considerarse definitivas hasta que transcurra el plazo de prescripción o su aceptación por las autoridades fiscales, y, con independencia de que la legislación fiscal es susceptible a interpretaciones de la legislación vigente, podrían existir contingencias fiscales que no son susceptibles de cuantificar de forma objetiva, si bien se estima que tales pasivos (en el caso de producirse) no tendrían un efecto significativo sobre las cuentas anuales tomadas en su conjunto.

FUNDACIÓN GENERAL DE LA UNIVERSIDAD DE VALLADOLID

Memoria Normal de las cuentas anuales correspondientes al ejercicio anual cerrado al 31 de diciembre de 2020

14. INGRESOS Y GASTOS.

1) Gastos.

La distribución de los gastos durante los ejercicios 2020 y 2019 es la siguiente:

CONCEPTO	2020	2019
COMPRAS DE BIENES DEDICADOS A LA ACTIVIDAD	523.934,33	580.478,70
COMPRAS DE APROVISIONAMIENTOS	681.157,92	697.968,09
TRABAJOS REALIZADOS POR OTRAS	3.449.816,73	3.000.595,15
COMPRAS	4.654.908,98	4.279.041,94
VARIACION DE EXISTENCIAS	-15.551,42	1.203,83
VARIACION DE MERCADERIAS	-15.551,42	1.203,83
ARRENDAMIENTOS Y CANONES	498.701,69	668.528,55
REPARACIONES Y CONSERVACION	475.632,93	506.410,70
SERVICIOS DE PROFESIONALES	67.449,13	69.846,66
TRANSPORTES	6.905,30	12.314,63
PRIMAS DE SEGUROS	30.215,82	28.848,57
SERVICIOS BANCARIOS Y SIMIL.	15.430,60	17.421,00
PUBLICIDAD/RELACIONES PUBLIC.	26.300,27	108.576,56
SUMINISTROS	150.885,24	209.062,58
OTROS SERVICIOS	366.756,80	986.597,06
SERVICIOS EXTERIORES	1.638.277,78	2.607.606,31
OTROS TRIBUTOS	5.623,65	9.476,63
AJUSTES IMPUESTOS INDIRECTOS	-1289,16	477,15
TRIBUTOS	4.334,49	9.953,78
SUELDOS Y SALARIOS	4.275.656,03	4.156.651,56
SEG.SOCIAL CARGO DE LA EMPRESA	1.223.343,79	1.229.758,48
DOTACIÓN PROVISIÓN GASTOS DE PERSONAL	0,00	40.896,74
GASTOS DE PERSONAL	5.498.999,82	5.427.306,78
AYUDAS MONETARIAS	2.488.520,97	3.417.825,48
COMPENSAC GASTOS POR PRESTAC COLABORAC	91.472,38	398.929,94
REINTEGRO DE SUBVENCIONES	1.173,83	20,66
AYUDAS MONETARIAS	2.581.167,18	3.816.776,08
PÉRDIDAS POR CREDITOS INCOBRABLES	46,84	792,77
OTROS GASTOS DE GESTIÓN	46,84	792,77
DIFERENCIAS NEGATIVAS CAMBIO	0	0
PÉRDIDAS EN PARTICIPACIONES Y VAL.R.DEUD	160.748,20	19.038,77
OTROS GASTOS FINANCIEROS	0	0
GASTOS FINANCIEROS	160.748,20	19.038,77
GASTOS EXCEPCIONALES	41.061,83	36.663,31
GASTOS EXCEPCIONALES	41.061,83	36.663,31
AMORTIZACION INMOVILIZADO INM.	29.935,11	31.207,17
AMORTIZACION INMOVILIZADO MAT.	169.701,13	240.000,59
DOTACIÓN PARA AMORTIZACIONES	199.636,24	271.207,76
DOTACIÓN-DESDOTACIÓN DE PROVISIONES	63.691,51	65.700,89
DOTACIÓN-DESDOTACIÓN DE PROVISIONES	63.691,51	65.700,89
TOTAL GASTOS	14.827.321,45	16.535.292,22

FUNDACIÓN GENERAL DE LA UNIVERSIDAD DE VALLADOLID

Memoria Normal de las cuentas anuales correspondientes al ejercicio anual cerrado al 31 de diciembre de 2020

a) Gastos por ayudas.

En la partida de ayudas monetarias se incluyen 2.060.762,59 euros en 2020 y 3.038.867,21 euros en 2019, correspondientes a los costes de becas en prácticas, 91.472,38 euros en 2020 y 398.929,94 euros en 2019, correspondientes a la compensación que se realiza a las familias que alojan a los estudiantes extranjeros que cursan estudios de español en el centro de idiomas, 356.942,14 euros en 2020 y 311.958,27 euros en 2019 que la Fundación aportó a la Universidad para financiar los costes de los edificios, 69.066,24 euros para financiar parte de un proyecto europeo de investigación en 2020 y 65.250 euros para financiar un equipo de investigación médica en 2019 y 1.750 euros en 2020 y 2019 para el certamen de empresario del año.

No se han producido ayudas no monetarias.

b) Aprovisionamientos.

La partida de aprovisionamientos se compone de compras y variación de existencias. La división de las compras por su origen es la siguiente:

TIPO	DESCRIPCIÓN	IMPORTE	
		2020	2019
BIENES DESTINADOS A LA ACTIVIDAD Y MATERIAS PRIMAS		523.934,27	580.478,73
	COMPRAS NACIONALES	498.094,17	579.801,51
	ADQUISICIONES INTRACOMUNITARIAS	25.840,10	677,22
	IMPORTACIONES	0	0
OTRAS MATERIAS CONSUMIBLES		681.157,98	697.968,08
	COMPRAS NACIONALES	627.265,78	641.779,67
	ADQUISICIONES INTRACOMUNITARIAS	14.945,91	41.669,68
	IMPORTACIONES	38.946,29	14.518,73
TRABAJOS REALIZADOS POR OTRAS ENTIDADES		3.449.816,73	3.000.595,15
	COMPRAS NACIONALES	3.399.224,49	2.919.268,91
	ADQUISICIONES INTRACOMUNITARIAS	15.223,21	31.261,81
	IMPORTACIONES	35.369,03	50.064,43
VARIACIÓN DE EXISTENCIAS		-15.551,42	1.203,83
		4.639.357,56	4.280.245,79

2) Ingresos.

La distribución de ingresos en los años 2020 y 2019 es la siguiente:

INGRESOS	2020	2019
CUOTAS DE USUARIOS Y ASOCIADOS	4.499.071,70	6.381.183,19
INGRESOS DE PATROCINIO Y COLABORACION ART.83	3.376.995,80	3.027.545,70
TRABAJOS REALIZADOS PARA LA ENTIDAD	0,00	0,00
SUBVENCIONES OFICIALES AFEC. ACT. PROPIA	4.292.643,31	4.979.984,99
DONACIONES Y LEGADOS AFEC. ACT. PROPIA	908.129,87	1.484.344,39
SUBVENCIONES DE CAPITAL TRASP A RDO	22.686,79	28.701,91
DONACIONES Y LEG. CAPITAL AFEC. ACT. PROPIA	830,37	0,00
INGRESOS FINANCIEROS	402.853,12	964.626,62
INGRESOS EXCEPCIONALES	2.611,52	24.929,89
TOTAL	13.505.822,48	16.891.316,69

FUNDACIÓN GENERAL DE LA UNIVERSIDAD DE VALLADOLID

Memoria Normal de las cuentas anuales correspondientes al ejercicio anual cerrado al 31 de diciembre de 2020

15. PROVISIONES Y CONTINGENCIAS.

Los importes de las provisiones de la actividad en el año 2020 es el siguiente:

Descripción	Saldo inicial	Dotación	Aplicación	Otros ajustes	Saldo final
Provisiones por reestructuración a Corto Plazo	550.074,78	0	-62.460,39	35.783,49	523.397,88
Otras provisiones de la actividad	423.834,69	86.003,25	-32.995,18	0	476.842,76
Provisiones por reestructuración a Largo Plazo	78.278,49	0	0	-35.783,49	42.495,00

Las provisiones por reestructuración corresponden a las estimaciones del coste de tener que prescindir de los recursos laborales vinculados al desarrollo del proyecto FARO, de la residencia de Soria en caso de cancelación de la actividad y de la actividad de apoyo a investigación y docencia del IOBA si no se consiguen recursos para financiar al personal adscrito. Para su cálculo se han tenido en cuenta el coste de despido según las indemnizaciones máximas previstas por la ley. En las provisiones por reestructuración hay una partida de 42.495€ a L/P.

El apartado de otras provisiones de la actividad incluye una provisión de reclamación de deuda por la Uva por la cesión de espacios en el edificio Rector Tejerina por importe de 423.695,44€ y los importes de los proyectos que pueden tener déficit en su financiación por valor de 53.147,32€.

Las provisiones se han incrementado en este ejercicio, en función de las estimaciones efectuadas, que recogen hechos o situaciones que implican quebrantos imputables al periodo al que se refieren los estados financieros que, bien porque existe una alta probabilidad de que se produzcan, bien porque no se conocen la totalidad de sus datos y circunstancias, se contabilizan bajo formas de estimaciones basadas en situaciones concretas, al objeto de que el resultado incluya todas las pérdidas que le corresponden.

16. INFORMACIÓN SOBRE MEDIO AMBIENTE.

Dada la actividad a la que se dedica la Entidad, la misma no tiene responsabilidades, gastos, activos, ni provisiones y contingencias de naturaleza medioambiental que pudieran ser significativos en relación con el patrimonio, la situación financiera y los resultados de la misma. Por este motivo no se incluyen desgloses específicos en la presente memoria respecto a información de cuestiones medioambientales.

FUNDACIÓN GENERAL DE LA UNIVERSIDAD DE VALLADOLID

Memoria Normal de las cuentas anuales correspondientes al ejercicio anual cerrado al 31 de diciembre de 2020

17. SUBVENCIONES, DONACIONES Y LEGADOS RECIBIDOS.

El importe de las subvenciones, donaciones y legados recibidos que aparecen en el balance, así como los imputados en la cuenta de resultados se desglosan en el siguiente cuadro:

Año 2019					
	Saldo inicial	Aportaciones	Traspaso a resultados	Ajustes	Saldo final
Subvenciones y donaciones de capital	88.653,28	0,00	28.701,91		59.951,37
Subvenciones de capital	88.653,28	0,00	28.701,91		59.951,37
Donaciones de capital	0,00	0,00	0,00		0,00
Otras subvenciones y donaciones	8.097.031,12	5.748.462,27	6.441.732,01		7.381.164,01
Otras subvenciones	6.145.593,01	4.772.552,42	4.945.559,82	34.425,17	5.938.160,44
Otras donaciones	1.951.438,11	975.909,85	1.496.172,19	-11.827,80	1.443.003,57
TOTAL	8.185.684,40	5.748.462,27	6.470.433,92	22.597,37	7.441.115,38

Año 2020					
	Saldo inicial	Aportaciones	Traspaso a resultados	Ajustes	Saldo final
Subvenciones y donaciones de capital	59.951,37	7.800,00	23.517,16		44.234,21
Subvenciones de capital	59.951,37	0,00	22.686,79		37.264,58
Donaciones de capital	0,00	7.800,00	830,37		6.969,63
Otras subvenciones y donaciones	7.381.164,01	5.932.661,39	5.159.261,15		8.096.339,40
Otras subvenciones	5.938.160,44	4.981.197,88	4.301.744,10	-8.844,90	6.608.769,32
Otras donaciones	1.443.003,57	951.463,51	857.517,05	-49.379,95	1.487.570,08
TOTAL	7.441.115,38	5.940.461,39	5.182.778,31	58.224,85	8.140.573,61

a) Subvenciones, donaciones y legados de capital.

En el epígrafe de subvenciones, se recoge una subvención efectuada por la Junta de Castilla y León en el marco del convenio T-CUE, para el equipamiento del laboratorio universitario FAB-LAB, con un valor de 90.000 euros, de los que en el año 2020 se han imputado a resultados 22.686,79 euros y quedan pendiente de imputar a resultados 37.264,58 euros. También se ha aceptado una donación de 7.800€ para la adquisición de equipos en FAB-LAB, de las que se han imputado a resultados 830,37€ y queda pendiente de imputar a resultados 6.969,63 euros.

b) Otras subvenciones, donaciones y legados.

En el epígrafe de otras subvenciones se recogen las subvenciones y donaciones recibidas para financiar el desarrollo de los diferentes proyectos ejecutados en la Fundación. Se imputarán a resultados en función de los gastos efectivamente incurridos por la Fundación en cada uno de los proyectos.

En el año 2020 se han imputado a resultados 4.292.643,31 euros correspondientes a subvenciones de actividad, 901.031,87 euros correspondientes a donaciones de

FUNDACIÓN GENERAL DE LA UNIVERSIDAD DE VALLADOLID

Memoria Normal de las cuentas anuales correspondientes al ejercicio anual cerrado al 31 de diciembre de 2020

actividad, 22.686,79 euros correspondientes a subvenciones de capital y 830,37 euros correspondientes a donaciones de capital.

Dado el gran volumen de proyectos gestionados, en torno a 1.300 proyectos, no es posible detallar individualizadamente la información por proyectos.

Las subvenciones recibidas proceden de Ayuntamientos, Diputaciones, Consejerías de la Junta de Castilla y León, Instituciones Europeas, etc., para la realización de proyectos de formación, de gestión de prácticas no laborales, de proyectos de actuaciones de transferencia del conocimiento, de gestión de becas de movilidad de alumnos españoles por distintas universidades, etc...

Asimismo, destacar que las diferencias del desglose aportado con el epígrafe recogido en la cuenta de resultados surgen con motivo de pequeñas reclasificaciones.

La Entidad viene cumpliendo los requisitos legales exigidos para la obtención y mantenimiento de tales subvenciones, donaciones y legados.

18. INGRESOS DE PROYECTOS PENDIENTES DE IMPUTAR A RESULTADOS.

En este epígrafe del balance de situación recoge los importes facturados y/o cobrados por los proyectos no iniciados o que se encuentran en curso de ejecución, que, con objeto de mantener en cada período una adecuada correlación entre los ingresos y gastos, se imputarán a resultados en función de los gastos efectivamente incurridos por la Fundación en cada uno de los proyectos.

El detalle por actividades, los saldos de este epígrafe al 31 de diciembre de 2020 y 2019 es el siguiente:

Descripción	2020	2019
Proyectos de Innovación y Transferencia de Tecnología	5.448.356,79	5.338.749,16
Empleo y Proyectos Internacionales	20.877,93	22.879,34
Proyectos y Cursos de Formación	505.868,74	649.656,68
Cursos de Idiomas	188.260,58	683.688,71
Total	6.163.364,04	6.694.973,89

Dado el gran volumen de proyectos gestionados, en torno a 1.300 proyectos, no es posible detallar individualizadamente la información por proyectos.

19. ACTIVIDAD DE LA ENTIDAD. APLICACIÓN DE ELEMENTOS PATRIMONIALES A FINES PROPIOS. GASTOS DE ADMINISTRACIÓN.

1) Actividad de la entidad

I. ACTIVIDADES REALIZADAS

ACTIVIDAD 1

A) Identificación

Denominación de la actividad	PROMOCIÓN Y GESTIÓN DE TRANSFERENCIA DEL CONOCIMIENTO E INNOVACIÓN
Tipo de actividad	ACTIVIDAD PROPIA
Identificación de la actividad por sectores	INVESTIGACIÓN
Lugar de desarrollo de la actividad	CAMPUS DE LA UNIVERSIDAD DE VALLADOLID (Palencia, Segovia, Soria y Valladolid)

Descripción de la actividad

Esta actividad tiene por objeto impulsar las relaciones entre la Universidad de Valladolid y el tejido productivo y social que la rodea, contribuyendo a la transferencia del conocimiento y la tecnología generada por su personal docente e investigador, así como la puesta en valor del capital humano formado en esta institución académica. Se gestiona por el Área de Innovación y transferencia o Centro de Transferencia e Innovación (CTI).

Dicha área está constituida y opera como Oficina de Transferencia de Resultados de Investigación (OTRI) de la Universidad de Valladolid, y se organiza en tres grandes unidades de trabajo, soportadas por una estructura administrativa común y una unidad de justificaciones de proyectos: unidad de innovación, unidad de patentes y contratos, y oficina de proyectos europeos. Estas unidades no son compartimentos estancos, sino unidades organizativas de servicios de cara a facilitar el soporte que se da a los clientes, internos y externos, pero las unidades comparten dinámicas, recursos humanos y técnicos, etc.

La Unidad de Innovación desarrolla la valorización y comercialización del *know-how* transferible de la Universidad de Valladolid y apoya a los grupos de investigación de la Universidad de Valladolid, y a las empresas cliente, si procede, en la búsqueda de vías de financiación de proyectos y actuaciones de I+D+i, fundamentalmente en el ámbito nacional. Una herramienta de trabajo importante es la base de datos bilingüe CYTUVa, que recoge los conocimientos y tecnologías transferibles de la Universidad de Valladolid, organizados por sectores de actividad, que requiere de mejora y actualización permanente.

Se desarrollan diversas actuaciones de promoción y dinamización, tanto con los grupos de investigación como con empresas, clústeres, asociaciones, plataformas tecnológicas, etc., en los que se participa de forma proactiva con la finalidad de incrementar el capital relacional con las empresas y fomentar la puesta en marcha de proyectos colaborativos, habiéndose asumido la secretaría técnica del Cluster4Eye y manteniendo la presencia en la Junta Directiva de Biotecyl y SIVI y, en tercer lugar, se sigue manteniendo el servicio de los puntos PIDI de asesoramiento a empresas en materia de financiación de I+D+i. Se forma parte de más de 20 entidades y redes: clústeres, plataformas tecnológicas nacionales y europeas, etc.

FUNDACIÓN GENERAL DE LA UNIVERSIDAD DE VALLADOLID

Memoria Normal de las cuentas anuales correspondientes al ejercicio anual cerrado al 31 de diciembre de 2020

En este ámbito también se promueve y se trabaja en proyectos propios, que son aquellos en los que la responsabilidad de ejecución técnica corresponde a los técnicos del Área de Innovación y transferencia. Durante el año 2020 se han ejecutado tres grandes proyectos propios de ámbito regional: Plan TCUE 2018-2020, la Red de Agentes de Innovación Rural, y MOAI Labs. Además, se ha trabajado en la preparación de varias propuestas de proyectos propios a nivel nacional y europeo.

El Plan TCUE permite financiar una parte importante de los servicios de apoyo que se prestan a la comunidad universitaria para el desarrollo de la transferencia: pruebas de concepto, fondo institucional de viajes y de apoyo a la preparación de propuestas de proyectos, desafío Universidad-Empresa, Lanzadera, Estrategia TC, etc., así como recursos humanos importantes para el desarrollo de estas funciones. En la web del [Área de Innovación y transferencia](#) puede verse información detallada de cada una de estas actuaciones

En el marco de este proyecto, durante el año 2020, se ha reforzado el trabajo realizado en el [FabLab](#), adaptando el espacio de producción a escala personal, agrupando maquinaria y tecnología puntera en fabricación avanzada para el desarrollo de prototipos funcionales de I+D+i, y que cuenta con la acreditación del Massachusetts Institute of Technology (MIT) como miembro de la red internacional de FabLabs.

La Red de Agentes de Innovación Rural ha posibilitado la contratación de 13 agentes repartidos por las comarcas de las provincias de Castilla y León en que la Universidad de Valladolid tiene campus (Valladolid, Soria, Segovia y Palencia) con la finalidad de acercar y facilitar la innovación como elemento de desarrollo del entorno rural.

Por su parte, el proyecto MOAI Labs (Laboratorios de Inteligencia Colectiva y Tecnología Sociosanitaria) tiene como objetivo combatir el aislamiento y la soledad de las personas mayores. Reforzar el funcionamiento sinérgico y en red de la I+D+i a nivel transnacional en los sectores específicos del SUDOE a partir de la especialización inteligente.

La [Unidad de Patentes y Contratos](#) se encarga por un lado de la gestión de la propiedad industrial e intelectual generada en el marco de proyectos de I+D+i por investigadores de la Universidad de Valladolid, así como en la gestión y tramitación de proyectos y contratos de I+D+i de ámbito y financiación nacional que llevan a cabo los distintos grupos de investigación de la Universidad de Valladolid, ya sean provenientes de lo previsto en el art. 83 de la LOU como de convenios, subvenciones y proyectos colaborativos en general.

A lo largo del año 2020 se ha firmado como Contratos de investigación y de apoyo técnico para la explotación de capacidades científicas y técnicas de los investigadores universitarios (art. 83 LOU), alrededor de 130 proyectos con empresas.

Del mismo modo, se han gestionado 14 patentes en la OEPM, 6 extensiones internacionales de patentes de años anteriores, 2 solicitudes de patentes en la Oficina Europea de Patentes, 6 registros de la propiedad intelectual (software), 3 contratos nuevos de licencia de patentes, y 2 contratos nuevos de cesión de derechos de explotación de la propiedad intelectual. En total ha supuesto un ingreso aproximado por contratos de licencia y de transferencia de 170 K€.

Ambas unidades colaboran, entre otras muchas cosas, para el desarrollo del [Programa Prometeo](#) que durante el año 2020 ha apoyado a 19 proyectos innovadores de alumnos de la Universidad de Valladolid.

La [Oficina de Proyectos Europeos \(OPEUVa\)](#) de la Universidad de Valladolid, incardinada en el Área de Innovación y transferencia, presta apoyo a los investigadores en la estrategia de internacionalización de la I+D y, más específicamente, en la preparación y gestión de proyectos de investigación financiados por la Unión Europea, o por cualquier otro organismo internacional. Dicho apoyo se centra

fundamentalmente en tres tipos de actuaciones: información de convocatorias y fuentes de financiación europeas e internacionales, apoyo en la preparación de propuestas y proyectos y, por último, gestión integral de los proyectos europeos e internacionales concedidos a los investigadores.

Algunos programas europeos han introducido en sus normas financieras especificaciones que han obligado a implantar importantes modificaciones en el proceso de gestión que se venía aplicando en los proyectos que amparan. En este sentido, ya desde 2016 se ha entrado en una fórmula de "gestión mixta" entre la Fundación General y la Universidad de Valladolid para alguna tipología de proyectos, que implica que es la Universidad de Valladolid quien recibe los fondos y los ejecuta desde el punto de vista contable, si bien desde el Área de Innovación y transferencia se lleva a cabo el control de la gestión (como el análisis de elegibilidad, entre otras funciones) y de la justificación financiera de estos proyectos, exactamente igual que lo hace con los proyectos cuya gestión económica se realiza de forma integral por la Fundación General.

La participación de la Fundación General en las propuestas y proyectos nacionales, regionales y otros fondos de financiación de I+D+i se encuentra actualmente supeditada al tipo de gestión permitida en sus guías financieras. A pesar de ello, durante el 2020 se ha participado en la solicitud de un total de 74 propuestas con empresas, de las cuales 14 son propuestas nacionales y 60 propuestas europeas.

Desde el punto de vista de las áreas de conocimiento, cabe destacar la preponderancia en cuanto a ejecución de proyectos europeos de las Ingenierías y las Ciencias Experimentales. Por su parte, el área de Ciencias Sociales suele centrar sus actuaciones en programas como Erasmus+, Interreg, etc., y convocatorias específicas de las distintas Direcciones Generales y Agencias Ejecutivas la Comisión Europea.

A lo largo del 2020 se han realizado 8 manuales propios de promoción de las principales convocatorias (6 para el programa H2020, 2 para otros programas: LIFE y SUDOE) para facilitar los primeros pasos en la preparación de una propuesta o para darles las claves para presentar una propuesta excelente.

Además, después de un trabajo de casi dos años de coordinación del grupo de trabajo para la implantación del sello *HRS4R* en la Universidad de Valladolid (Estrategia de Recursos Humanos para la contratación de investigadores en la UVA) impulsado por la Comisión Europea, en julio de 2019 se ha sometido a valoración de la CE la propuesta desarrollada, y en abril de 2020 ha sido obtenido la aprobación definitiva, pasando a ser una de las (pocas) entidades europeas que cuenta ya con ese sello. Eso es extensible a la Fundación General, como entidad que alberga la Oficina de Proyectos Europeos, y una parte importante de los proyectos colaborativos y de transferencia de la UVA

En esta labor de gestión de proyectos nacionales o europeos, es de reseñar que durante el año 2020 se han gestionado alrededor de 6 M€, en más de 350 proyectos, con aproximadamente 230 entidades bajo la dirección de unos 150 investigadores de todas las áreas de conocimiento de la Universidad. Para el desarrollo de estos proyectos se han gestionado casi un centenar de becas de colaboración en proyectos de investigación y otros tantos contratos laborales de investigadores, técnicos y colaboradores en el marco de los diferentes proyectos.

Por tipología de proyectos, cabe destacar que los contratos art. 83 representan más de 2,5 M€, al igual que los proyectos europeos, que también alcanzan los 2,5 M€. El importe gestionado en donaciones y convenios supera 1 M€ y los fondos provenientes de contratos de licencia y de transferencia de conocimiento los 170 k€. Cabe destacar igualmente que, actualmente se justifican más de 70 proyectos de carácter nacional e Internacional de hasta 12 programas diferentes, con un importe superior a los 17 M€.

FUNDACIÓN GENERAL DE LA UNIVERSIDAD DE VALLADOLID

Memoria Normal de las cuentas anuales correspondientes al ejercicio anual cerrado al 31 de diciembre de 2020

B) Recursos humanos empleados en la actividad

Tipo	Número		Nº horas/año	
	Previsto	Realizado	Previsto	Realizado
Personal asalariado	12	12	18.380	16.899
Personal con contrato de servicios	7	7	9.300	9.530
Personal voluntario	N/D	0	N/D	N/D

C) Beneficiarios o usuarios de la actividad

Dadas las características de esta actividad no es posible cuantificar el número de beneficiarios o usuarios.

D) Recursos económicos empleados en la actividad

Gastos/Inversiones	Importe	
	Previsto	Realizado
Gastos por ayudas y otros	463.000	529.075
a) Ayudas monetarias	463.000	529.075
b) Ayudas no monetarias		
c) Gastos por colaboraciones y órganos de gobierno		
Variación de existencias de productos terminados y en curso de fabricación	0	
Aprovisionamientos	2.005.000	2.912.775
Gastos de personal	2.263.800	2.490.726
Otros gastos de explotación	1.843.200	686.410
Amortización del Inmovilizado	0	20.245
Deterioro y resultado por enajenación de inmovilizado	0	
Gastos financieros	0	0
Variaciones de valor razonable en instrumentos financieros	0	
Diferencias de cambio	0	
Deterioro y resultado por enajenaciones de instrumentos financieros	0	
Impuestos sobre beneficios	0	
Subtotal gastos	6.575.000	6.639.231
Adquisiciones de Inmovilizado (excepto Bienes Patrimonio Histórico)	0	7.321
Adquisiciones Bienes Patrimonio Histórico		
Cancelación deuda no comercial		
Subtotal recursos	0	7.321
TOTAL	6.575.000	6.646.552

FUNDACIÓN GENERAL DE LA UNIVERSIDAD DE VALLADOLID

Memoria Normal de las cuentas anuales correspondientes al ejercicio anual cerrado al 31 de diciembre de 2020

E) Objetivos e indicadores de la actividad

Objetivo	Indicador	Cuantificación	
	Descripción	Previsto	Realizado
Transferir conocimiento	Total proyectos en cartera	300 - 350	354
Transferir conocimiento	Total importe económico gestionado	6,5 – 7,0 M€	6,3 M€
Transferir conocimiento	Proyectos europeos de I+D+i en cartera	55 - 65	70
Transferir conocimiento	Cuantía económica de proyectos europeos de I+D+i	1,3 – 1,6 M€	2,5 M€
Transferir conocimiento	Cuantía económica de proyectos propias	1,0 – 1,4 M€	270 K€
Transferir conocimiento	Registros de nuevas patentes	12 - 15	14
Transferir conocimiento	Otras patentes solicitadas ante la OEPM (incluye la extensión de patentes)	5 - 7	8
Transferir conocimiento	Nº de inscripciones nuevas en el Registro de la Propiedad intelectual	4 - 6	6
Transferir conocimiento	Nº de contratos nuevos de licencia de patentes	1 - 3	5
Transferir conocimiento	Premios PROMETEO	18 - 20	19
Transferir conocimiento	Presencia en clusters regionales	8	10
Transferir conocimiento	Grupos de investigación visitados y actualizados en CYTUVA (1)	33 - 38	56
Transferir conocimiento	Córner de conocimiento	5 - 7	7
Transferir conocimiento	Jornadas y acciones formativas-divulgativas (1)	10 - 12	85
Transferir conocimiento	Encuentros con empresas (Partnering, desayunos, jornadas, etc.) (1)	5 - 7	5
Transferir conocimiento	Número de propuestas europeas presentadas	70 - 80	72
Transferir conocimiento	Número de propuestas propias presentadas	3 - 5	6
Transferir conocimiento	Número de servicios presentados en el Fablab (1)	90 - 100	92

FUNDACIÓN GENERAL DE LA UNIVERSIDAD DE VALLADOLID

Memoria Normal de las cuentas anuales correspondientes al ejercicio anual cerrado al 31 de diciembre de 2020

ACTIVIDAD 2

A) Identificación

Denominación de la actividad	PERSONAS Y ALUMNI. PRÁCTICAS EN EMPRESAS Y ORIENTACIÓN LABORAL
Tipo de actividad	ACTIVIDAD PROPIA
Identificación de la actividad por sectores	PERSONAS – EMPLEO - ALUMNI
Lugar de desarrollo de la actividad	CAMPUS DE LA UNIVERSIDAD DE VALLADOLID (Palencia, Segovia, Soria y Valladolid)

Descripción de la actividad

Durante el año 2020 y de acuerdo con la reestructuración general llevada a cabo para alinear todas las actividades de la FUNGE UVA con su Plan Estratégico 2020/2024, el Departamento de Formación y Empleo ha evolucionado al actual Área de Personas y Alumni. El objetivo del área es canalizar y catalizar sinergias en una doble vertiente:

- Externamente, entre la sociedad y la Universidad de Valladolid a través de su Fundación, dando forma y unidad a todos los servicios relacionados con la empleabilidad, networking y engagement de los titulados UVA; así como acercando la Universidad de Valladolid a potenciales estudiantes y empresas.
- Internamente, diseñando, planificando e implementando iniciativas que colaboren a mejorar el clima laboral, la seguridad en el trabajo y el bienestar de sus recursos humanos.

Dicho tránsito se ha hecho efectivo durante el último trimestre del año, sentando así las bases para un amplio desarrollo de nuevas actividades y servicios que se materializarán a lo largo del año 2021. Esta renovación se ha visto completada simultáneamente con un cambio en la Dirección del Área y en la localización física de las oficinas del Campus de Valladolid y Segovia. Además, las competencias de formación que dependían del Departamento de Formación y Empleo, han sido reubicadas en otro Área, y las competencias de nueva creación referentes a Personas, se localizan en este Área.

Los objetivos fundamentales del Área son:

- Desarrollar el ámbito de personas y gestión del talento de la Fundación General, tal y como está previsto en el Plan Estratégico 2020-2024.
- Facilitar la inserción laboral y el desarrollo profesional de los estudiantes y titulados universitarios.
- Gestionar prácticas en empresas y ofertas de empleo para titulados.
- Proporcionar orientación dirigida al empleo de los titulados.
- Orientar a las empresas e instituciones en el proceso de captación e incorporación de jóvenes titulados.
- Realizar y promover proyectos relacionados con el empleo y la inserción laboral.
- Poner en marcha el servicio Alumni y Magistri de la Universidad de Valladolid.

De cara a alcanzar esos objetivos, tiene su actividad dividida en cuatro unidades, que en ningún caso son compartimentos estancos, sino una manera de facilitar la prestación de servicios a los diferentes colectivos de usuarios: personas, inserción laboral y empleo, orientación y alumni/magistri.

La unidad de personas comienza su andadura en septiembre de 2020 y durante los últimos cuatro meses del año ha trabajado en la prevención de riesgos laborales específicamente vinculados con la

FUNDACIÓN GENERAL DE LA UNIVERSIDAD DE VALLADOLID

Memoria Normal de las cuentas anuales correspondientes al ejercicio anual cerrado al 31 de diciembre de 2020

pandemia Covid 19, así como en los trabajos preparatorios del Plan de Igualdad de la Fundación y la preparación de una encuesta de clima laboral. Todo ello se plasmará a lo largo de 2021.

La unidad de inserción laboral y empleo gestiona, por un lado, prácticas en empresas e instituciones tanto a nivel nacional como internacional, financiadas bien directamente por empresas o bien a través de subvenciones provenientes de administraciones públicas de ámbito nacional, regional o local; por otro lado, lleva a cabo labores de intermediación entre la oferta de trabajo de las empresas y la demanda de los recién titulados. En 2020 se han gestionado 503 becas, de las cuales 363 son prácticas nuevas; de estas 363 prácticas nuevas, 291 se enmarcan en distintos programas financiados con fondos públicos de ámbito local y regional locales y 72 corresponden al programa propio Competencia T. 21 de las prácticas financiadas con fondos públicos se han ejecutado en el ámbito europeo. La situación de confinamiento por la pandemia Covid 19 ha provocado un considerable incremento de carga burocrática al tener que suspender muchas de las prácticas en vigor en el momento del confinamiento, para su posterior reactivación, pero no siempre con los mismos beneficiarios, ni con las mismas entidades colaboradoras, lo que viene a implicar la gestión completa del proceso. También ha permitido la puesta en marcha de prácticas en remoto. Todo esto ha abierto un panorama nuevo al que se ha reaccionado generando una nueva normativa reguladora del Programa propio Competencia T, que será de aplicación en 2021. En el mes de diciembre de 2020 se ha puesto en marcha también la nueva herramienta de uvaempleo: www.uvaempleo.com

La unidad de orientación para el empleo realiza acciones y actividades con el objetivo de que el estudiante/titulado pueda alcanzar y utilizar estrategias, habilidades y conocimientos adecuados para la planificación e implementación de su desarrollo profesional y personal; estas acciones se concretan en tutorías individualizadas, tutorías grupales y acciones de orientación y formación (charlas, talleres y cursos on-line y presenciales). En esta área se han atendido, en las diferentes actividades, a 8.245 usuarios, incluyendo los seguidores en redes sociales.

La unidad de Alumni ha registrado la inscripción de 396 miembros durante el año 2020. A partir del último cuatrimestre del año se ha trabajado en la dinamización del Programa Alumni UVA mediante la reordenación de servicios y actividades vinculadas que se aplicarán para el curso académico 2021/2022.

B) Recursos humanos empleados en la actividad

Tipo	Número		Nº horas/año	
	Previsto	Realizado	Previsto	Realizado
Personal asalariado	20	17	31.900	25.760
Personal con contrato de servicios	N/D	N/D	N/D	N/D
Personal voluntario	N/D	N/D	N/D	N/D

C) Beneficiarios o usuarios de la actividad

Tipo	Número	
	Previsto	Realizado
Personas físicas	12.000	8.748
Personas jurídicas	600	503

FUNDACIÓN GENERAL DE LA UNIVERSIDAD DE VALLADOLID

Memoria Normal de las cuentas anuales correspondientes al ejercicio anual cerrado al 31 de diciembre de 2020

D) Recursos económicos empleados en la actividad

Gastos/Inversiones	Importe	
	Previsto	Realizado
Gastos por ayudas y otros	2.531.900	1.591.713
a) Ayudas monetarias	2.531.900	1.591.713
b) Ayudas no monetarias		
c) Gastos por colaboraciones y órganos de gobierno		
Variación de existencias de productos terminados y en curso de fabricación	0	0
Aprovisionamientos	102.400	17.938
Gastos de personal	558.600	531.035
Otros gastos de explotación	37.300	86.260
Amortización del Inmovilizado	22800	10.733
Deterioro y resultado por enajenación de inmovilizado	0	
Gastos financieros	0	
Variaciones de valor razonable en instrumentos financieros	0	
Diferencias de cambio	0	
Deterioro y resultado por enajenaciones de instrumentos financieros	0	
Impuestos sobre beneficios	0	
Subtotal gastos	3.253.000	2.237.680
Adquisiciones de Inmovilizado (excepto Bienes Patrimonio Histórico)	0	-26.176
Adquisiciones Bienes Patrimonio Histórico		
Cancelación deuda no comercial		
Subtotal recursos	0	-26.176
TOTAL	3.253.000	2.211.503

E) Objetivos e indicadores de la actividad

Objetivo	Indicador Descripción	Cuantificación	
		Previsto	Realizado
Facilitar la primera inserción laboral de estudiantes y titulados universitarios	Número de prácticas en empresas para titulados	592	363 nuevas 503 gestionadas
Facilitar la primera inserción laboral de estudiantes y titulados universitarios	Número de prácticas internacionales en empresas	19	21
Facilitar la primera inserción laboral de estudiantes y titulados universitarios	Intermediación laboral	100	0
Facilitar la primera inserción laboral de estudiantes y titulados universitarios	Número de usuarios de orientación profesional	3.000	1.150
Incrementar el número de antiguos alumnos usuarios de la oficina Alumni	% antiguos alumnos que sean usuarios de la Oficina Alumni por encima de los existentes en la Asociación de Antiguos Alumnos	50%	396 miembros
Incrementar el número de usuarios del programa Magistri	Número de asociados	100	0
Observatorio de inserción laboral	Observatorios realizados (estudios de inserción de determinados programas de prácticas)	2	2

FUNDACIÓN GENERAL DE LA UNIVERSIDAD DE VALLADOLID

Memoria Normal de las cuentas anuales correspondientes al ejercicio anual cerrado al 31 de diciembre de 2020

ACTIVIDAD 3

A) Identificación

Denominación de la actividad	INVESTIGACIÓN Y ASISTENCIA OFTALMOLÓGICA IOBA
Tipo de actividad	ACTIVIDAD PROPIA
Identificación de la actividad por sectores	INVESTIGACIÓN Y ASISTENCIA CLÍNICA
Lugar de desarrollo de la actividad	VALLADOLID

Descripción de la actividad

El Instituto Universitario de Oftalmobiología Aplicada (IOBA) de la Universidad de Valladolid fue creado en 1989 al amparo de la Ley de Reforma Universitaria (LRU), pero no fue hasta el año 1994 (Real Decreto 2545, de 29 de diciembre) cuando fue reconocido oficialmente como Instituto Universitario de Investigación. Desde entonces el IOBA desarrolla su cometido a través de tres actividades estrechamente relacionadas entre sí: investigación, formación y asistencia clínica y quirúrgica.

La Fundación gestiona administrativa y económicamente buena parte de la actividad de formación e investigación del IOBA y de manera integral su actividad de asistencia clínica y quirúrgica. Los cursos de postgrado no oficiales y los cursos de formación permanente y profesionalizante se gestionan a través de la Unidad de Formación dentro del Área de Formación e Idiomas y los proyectos de investigación a través del Área de Innovación y Transferecna. Por tanto, puesto que estas actividades tienen su encaje en esos departamentos, lo que aquí se hará es una descripción sucinta de la actividad asistencial del IOBA y de su estructura común de apoyo a la investigación, que son las dos Áreas de actuación del IOBA que operan a efectos económicos y presupuestarios como un departamento o servicio de la Fundación.

La actividad asistencial del IOBA se ha visto afectada por la pandemia, ya que desde el 14 de marzo al 11 de mayo no hubo actividad programada por el confinamiento estricto decretado en el anterior estado de alarma, por lo que apenas hubo margen para generar ingresos; el esfuerzo de recuperación del IOBA, especialmente a partir del reinicio de actividad en el mes de mayo, se ha contrastado analizando la actividad de mayo a diciembre con la de mayo a diciembre de los seis ejercicios anteriores. Del análisis de la facturación acumulada de ingresos del IOBA de MAYO a DICIEMBRE de 2020, se deduce que en dicho período de 2020 el IOBA está muy por encima de lo facturado en el mismo intervalo de tiempo analizado en los seis años precedentes (en el período de mayo a diciembre de 2020 se han facturado 230.000 euros más de media que respecto de la media del mismo período de los seis años precedentes. Destacan los más de 280.000 euros respecto a 2014.

La tendencia en ingresos acumulados respecto a la media de los últimos cinco años era creciente antes de la pandemia en algo más de 53.000 euros. A pesar del descenso de ingresos abrupto de marzo a mayo (estar prácticamente sin actividad dos meses completos), de enero a diciembre de 2020 se han ingresado 12.739 euros más que la media de ingresos de los últimos años consolidando la tendencia de recuperación y consolidación de actividad.

En el acumulado de ingresos de enero a noviembre, se deduce que en 2020 se han facturado -83.000 euros respecto al mismo período del año anterior. Aun así, de octubre a diciembre se ha conseguido recuperar más de 60.000 euros de ingresos.

La línea sostenida de la política exhaustiva de control de gasto tiene su reflejo en el dato global en el hecho objetivo de que, de enero a diciembre de 2020, se han gastado casi 236.000 euros menos que en el mismo período del año pasado. El hecho de que, en los meses de abril y parte de los meses de marzo y mayo no haya habido actividad, apenas revierte en la relevancia de la cifra indicada, sobre todo si se

considera que, durante los meses de la pandemia (especialmente de abril a septiembre), se ha tenido que realizar un extraordinario esfuerzo inversor en material de protección y sistemas de adaptación de las instalaciones del IOBA a las nuevas exigencias sanitarias (más de 56.000 euros que, a 31 de octubre, superan los 60.000 al incluirse el arco de seguridad para el pretriaje y control sanitario de acceso de personal y de pacientes).

Destaca la fuerte contención de gasto de diciembre de 2020 respecto a meses anteriores y a los traspasos de compensaciones de gastos que deben imputarse contablemente a los departamentos que los generan. En el dato interanual, la reducción de gasto es casi de 120.000 euros respecto de la media de gasto anual de los cinco años anteriores.

A 31 de diciembre, el área clínica lleva el 95,42% del objetivo de ingresos presupuestado. Globalmente, pese a la pandemia, el Departamento IOBA ha obtenido algo más del 90% de cumplimiento presupuestario de ingresos previsto para 2020.

En el año 2020, el Departamento IOBA lleva -119.359 euros gastados respecto al importe presupuestado para todo el año. A destacar que, por primera vez en una década, los costes laborales de Investigación y Docencia se han compensado plenamente mediante la imputación de traspasos imputables a las partidas correctas. A destacar que, el incremento en los costes de consumos de explotación y su desviación respecto a presupuesto es debida a las fuertes inversiones en material de protección, test e inmovilizado adaptado (arco de triaje), que supera los 60.000 euros, compras asociadas al fuerte incremento de actividad, especialmente, en el último trimestre.

A pesar de la pandemia, y de haber estado prácticamente dos meses completos sin actividad programada (sin contar el cierre de 15 días en agosto), en el año 2020, el Departamento IOBA presenta un resultado de explotación bruto acumulado de más de 77.000 euros (sin contar con las aportaciones a Servicios Centrales de la FUNGE).

Por tanto, a pesar de la pandemia se ha conseguido el cumplimiento de los siguientes objetivos previstos en el plan de acción previsto para 2020:

- Objetivos destinados al incremento de los ingresos.
- Objetivos destinados a implementar medidas de ahorro, lo que se traducirá en un incremento del beneficio neto.
- Objetivos de restricción/disminución del gasto.

Respecto a la actividad

Se han llevado a cabo acciones específicas destinadas a la definición del IOBA como centro de oftalmología de referencia en Castilla y León.

Las acciones de comunicación se han centrado en servicios mucho más personalizados a los pacientes, difundiendo mediante servicios de SMS, no sólo las nuevas prestaciones asistenciales del IOBA, sino también la difusión en todo momento de los protocolos anti COVID implementados en un esfuerzo por trasladar todas las medidas que el centro ha desarrollado para adaptarse con seguridad para los pacientes, a la nueva situación.

Asimismo, se ha llevado a cabo la negociación con nuevas aseguradoras, que están confirmando la tendencia de crecimiento, como la recuperación de la compañía MAPFRE y la ONCE para la determinación de la salud visual de los asociados de dicha compañía.

Se han puesto en valor prestaciones diferenciales con nuevas subespecialidades:

- Consolidación de los servicios PREMIUM con la utilización de la técnica del FEMTO SEGUNDO.
- Puesta en marcha de la Unidad de Ojo seco con prestaciones específicas en técnicas LIPIFLOW

FUNDACIÓN GENERAL DE LA UNIVERSIDAD DE VALLADOLID

Memoria Normal de las cuentas anuales correspondientes al ejercicio anual cerrado al 31 de diciembre de 2020

e IPL, así como técnicas de sueros terapéuticos como el ENDORET que están teniendo muy buena acogida entre los pacientes.

- Consolidación de la Unidad de control de miopía con desarrollo de lentes ORTK para responder a las necesidades de dichos pacientes con patologías susceptibles de ser tratadas con esta pauta.
- Consolidación de las Unidades de Terapia Visual y Neurorehabilitación visual.

B) Recursos humanos empleados en la actividad

Tipo	Número		Nº horas/año	
	Previsto	Realizado	Previsto	Realizado
Personal asalariado	26	25	41.439	39.680
Contrato Indefinido	25	23	39.789	38.594
Contrato Temporal	1	2	1.650	1.086
Personal con contrato de servicios	18	15	5.436	13.143
Personal voluntario	N/D	N/D	N/D	N/D

C) Beneficiarios o usuarios de la actividad

Tipo	Número	
	Previsto	Realizado
Personas físicas	3.800	7.700
Personas jurídicas	30	27

D) Recursos económicos empleados en la actividad

Gastos/Inversiones	Importe	
	Previsto	Realizado
Gastos por ayudas y otros	140.000	157.436
a) Ayudas monetarias	140.000	157.436
b) Ayudas no monetarias		
c) Gastos por colaboraciones y órganos de gobierno		
Variación de existencias de productos terminados y en curso de fabricación	0	1.199
Aprovisionamientos	851.300	975.898
Gastos de personal	879.900	682.277
Otros gastos de explotación	155.600	167.521
Amortización del Inmovilizado	177.100	100.023
Deterioro y resultado por enajenación de inmovilizado	0	
Gastos financieros	0	
Variaciones de valor razonable en instrumentos financieros	0	
Diferencias de cambio	0	
Deterioro y resultado por enajenaciones de instrumentos financieros	0	
Impuestos sobre beneficios	0	

FUNDACIÓN GENERAL DE LA UNIVERSIDAD DE VALLADOLID

Memoria Normal de las cuentas anuales correspondientes al ejercicio anual cerrado al 31 de diciembre de 2020

Subtotal gastos	2.203.900	2.084.354
Adquisiciones de Inmovilizado (excepto Bienes Patrimonio Histórico)	0	12.226
Adquisiciones Bienes Patrimonio Histórico		
Cancelación deuda no comercial		
Subtotal recursos	0	12.226
TOTAL	2.203.900	2.096.581

E) Objetivos e indicadores de la actividad

Objetivo	Indicador	Cuantificación	
	Descripción	Previsto	Realizado
Aumentar la asistencia clínica	Consultas	17.500	14.218
Aumentar la asistencia clínica	Actos Quirúrgicos	750	851
Disminuir reclamaciones	% reclamaciones sobre nº de pacientes	< 0,10%	0.081%
Atención al paciente	Valoración del servicio recibido	> 4,70 s/5	4,64

FUNDACIÓN GENERAL DE LA UNIVERSIDAD DE VALLADOLID

Memoria Normal de las cuentas anuales correspondientes al ejercicio anual cerrado al 31 de diciembre de 2020

ACTIVIDAD 4

A) Identificación

Denominación de la actividad	ENSEÑANZA DE IDIOMAS y FORMACION CONTINUA
Tipo de actividad	ACTIVIDAD PROPIA
Identificación de la actividad por sectores	FORMACIÓN
Lugar de desarrollo de la actividad	CAMPUS DE LA UNIVERSIDAD DE VALLADOLID (Palencia, Segovia, Soria y Valladolid)

Descripción de la actividad

La actividad de enseñanza de idiomas en la Universidad de Valladolid, tanto de idiomas extranjeros como español para extranjeros, está encomendada al Centro de Idiomas, que la Fundación gestiona desde su inauguración en 1996.

A lo largo de 2020, la actividad de formación continua, que se desarrollaba hasta entonces en el Departamento de Formación y Empleo de la Fundación, ha quedado integrada como un área más junto a las 2 áreas anteriormente mencionadas del Centro de Idiomas.

El área de idiomas extranjeros y el área de español, cuenta cada una, con su propia dirección académica.

El centro cuenta con una única estructura de gestión y administrativa de apoyo común a las tres áreas.

En el área de idiomas extranjeros se han impartido, en 2020, cursos de 9 idiomas diferentes: inglés, francés, alemán, italiano, portugués, árabe, hindi, japonés y chino.

La oferta de cursos, se estructura en un curso general, que se desarrolla de octubre a mayo, cursos intensivos de corta duración durante todo el año, cursos de preparación de exámenes, para la obtención de diferentes acreditaciones internacionales de competencia lingüística, como el First Certificate of Cambridge, CAE (Certificate of Advanced English), TOEIC, y TOEFL. cursos específicos y a medida dirigidos a empleados del sector público, entre ellos la Universidad de Valladolid, y sector privado, y cursos de inglés en el Reino Unido e Irlanda que están avalados entre otros, por el British Council, y adaptados a los requisitos de las becas MEC. Además, como centro acreditado ACLES desde 2016, se ha efectuado una convocatoria en 2020 (mes de noviembre) para los niveles B1 y B2 de lengua inglesa.

En 2020 han pasado por el Centro de Idiomas un total de 2.386 alumnos de idiomas extranjeros, de los cuales, 983 han recibido cursos generales correspondientes a los años académicos 2019/2020 y 2020/2021, 86 cursos intensivos, 602, cursos de preparación para exámenes de acreditación, 210 han realizado exámenes de acreditación y 505 cursos específicos. Además, se han realizado 1076 pruebas de nivel para su asignación dentro de los diferentes idiomas y cursos.

En el área de español para extranjeros los niveles se organizan en torno a los diferentes niveles de referencia para el español del Plan Curricular del Instituto de Cervantes: A1-A2, B1-B2 y C1-C2. Una vez finalizado el programa todos los estudiantes reciben un certificado de estudios.

La oferta de cursos de español en 2020 ha consistido en cursos hispánicos, de lengua y cultura, de español todo el año, intensivos y especialización, erasmus, a medida y de metodología, en los que se

FUNDACIÓN GENERAL DE LA UNIVERSIDAD DE VALLADOLID

Memoria Normal de las cuentas anuales correspondientes al ejercicio anual cerrado al 31 de diciembre de 2020

han matriculado un total de 471 alumnos.

Además, como centro examinador oficial de los Diplomas de Español como Lengua Extranjera (DELE) del Instituto de Cervantes, y como centro examinador de las pruebas de conocimientos constitucionales y socioculturales de España (CCSE), que son un requisito indispensable para la concesión de la nacionalidad española, se han examinado en conjunto un total de 178 alumnos, siguiendo las directrices del Instituto Cervantes.

El área de formación ofrece formación continua, así como formación de postgrado no oficial (máster y especialista), fundamentalmente profesionalizante. La formación puede ser propuesta tanto por los profesores universitarios como por el propio departamento, en base a las necesidades formativas detectadas, fundamentalmente, en el mercado laboral. Por tanto, gestiona o bien cursos de gestión delegada o cursos propios. Esta área ha contado con 2.893 alumnos en 130 cursos gestionados (2 cursos master y especialista, 79 cursos extensión universitaria y formación permanente y 49 cursos del programa propio de formación permanente).

La situación de crisis sanitaria ocasionada por el COVID-19, a lo largo del año 2020, ha supuesto una limitación importante en el desarrollo de todas las actividades en términos generales, y en nuestro caso, la limitación de la actividad docente presencial, que han condicionado, en gran medida, el desarrollo con carácter de normalidad de las actividades del Centro de Idiomas y Formación durante todo el ejercicio, especialmente en el área de español para extranjeros. No obstante, la crisis ha permitido una potenciación en mayor medida de la formación on-line.

B) Recursos humanos empleados en la actividad

Tipo	Número		Nº horas/año	
	Previsto	Realizado	Previsto	Realizado
Personal asalariado				
c. indefinido	20	27	28.720	31.953
c. temporal	40	25	13.060	9.038
Personal con contrato de servicios	12	0	680	0
Personal voluntario	N/D	N/D	N/D	N/D

C) Beneficiarios o usuarios de la actividad

Tipo	Número							
	Idiomas Previsto	Idiomas Realizado	Español Previsto	Español Realizado	Formación Previsto	Formación Realizado	TOTAL Previsto	TOTAL Realizado
Personas físicas	1.771	1.457	1.218	649	2.840	1.727	2.989	2.106
Personas jurídicas	38	27	25	15	N/D	N/D	63	42

FUNDACIÓN GENERAL DE LA UNIVERSIDAD DE VALLADOLID

Memoria Normal de las cuentas anuales correspondientes al ejercicio anual cerrado al 31 de diciembre de 2020

D) Recursos económicos empleados en la actividad

Gastos/Inversiones	Importe	
	Previsto	Realizado
Gastos por ayudas y otros	582.700	198.593
a) Ayudas monetarias	582.700	198.593
b) Ayudas no monetarias		
c) Gastos por colaboraciones y órganos de gobierno		
Variación de existencias de productos terminados y en curso de fabricación	0	0
Aprovisionamientos	561.900	590.393
Gastos de personal	953.200	926.552
Otros gastos de explotación	398.000	188.655
Amortización del Inmovilizado	14600	10.326
Deterioro y resultado por enajenación de inmovilizado	0	
Gastos financieros	0	
Variaciones de valor razonable en instrumentos financieros	0	
Diferencias de cambio	0	
Deterioro y resultado por enajenaciones de instrumentos financieros	0	
Impuestos sobre beneficios	0	
Subtotal gastos	2.510.400	1.914.520
Adquisiciones de Inmovilizado (excepto Bienes Patrimonio Histórico)	0	11.714
Adquisiciones Bienes Patrimonio Histórico		
Cancelación deuda no comercial		
Subtotal recursos	0	11.714
TOTAL	2.510.400	1.926.234

E) Objetivos e indicadores de la actividad

Área de idiomas modernos

Objetivo	Indicador	Cuantificación	
	Descripción	Previsto	Realizado
Incremento de la satisfacción del alumnado con el curso	Puntuación media de la evaluación del alumno	8,5 / 10	8,52/10
Incremento en el nº de alumnos que realizan estancias en el extranjero	nº de alumnos (190)	5%	-94,74%
Incremento nº de grupos en el curso académico octubre 2019-abril/mayo 2020	nº de grupos	5%	-7.6%
Incremento en el nº de cursos de preparación a exámenes oficiales	nº de cursos de preparación a exámenes oficiales	3%	-2.75%
Mantenimiento del nº de niveles e idiomas reconocidos para emitir acreditación oficial lingüística propia	Nº de niveles e idiomas	2	2

FUNDACIÓN GENERAL DE LA UNIVERSIDAD DE VALLADOLID

Memoria Normal de las cuentas anuales correspondientes al ejercicio anual cerrado al 31 de diciembre de 2020

Área de español para extranjeros

Objetivo	Indicador	Cuantificación	
	Descripción	Previsto	Realizado
Incremento de la satisfacción del alumnado con el curso	Puntuación media de la evaluación del alumno	8,5 / 10	8,5/10
Incremento en el nº de alumnos	Nº de alumnos	5%	-46,72%
Incremento en el nº de clientes institucionales	Nº de clientes institucionales	2	0
Incremento en la tipología del nº de servicios extraacadémicos prestados	Tipología del nº de servicios extraacadémicos	2	0
Incremento del nº de familias de acogida que colaboran con el programa	Nº de familias	5	0

Área de formación

Objetivo	Indicador	Cuantificación	
	Descripción	Previsto	Realizado
Complementar la formación universitaria reglada	Número de cursos master y especialista gestionados	4	2
Complementar la formación universitaria reglada	Número de cursos de extensión universitaria y formación permanente	65	79
Complementar la formación universitaria reglada	Número de cursos del programa propio de formación permanente	45	49

FUNDACIÓN GENERAL DE LA UNIVERSIDAD DE VALLADOLID

Memoria Normal de las cuentas anuales correspondientes al ejercicio anual cerrado al 31 de diciembre de 2020

ACTIVIDAD 5

A) Identificación

Denominación de la actividad	GESTIÓN DE INFRAESTRUCTURAS
Tipo de actividad	ACTIVIDAD PROPIA
Identificación de la actividad por sectores	SERVICIOS ACCESORIOS DE LA FORMACIÓN
Lugar de desarrollo de la actividad	VALLADOLID y SORIA

Descripción de la actividad

Por encomienda de la Universidad la Fundación General realiza la gestión de tres de sus edificios: los Apartamentos Cardenal Mendoza, el Palacio de Congresos Conde Ansúrez y la Residencia Universitaria Duques de Soria.

La crisis sanitaria del covid, el estado de alarma, el confinamiento y la aplicación de normativa y protocolos de la Universidad incide de forma particular en la actividad y facturación de las infraestructuras para este ejercicio.

1. Gestión de los Apartamentos Cardenal Mendoza.

Los apartamentos Cardenal Mendoza son un complejo residencial para estudiantes, fruto de la colaboración entre el Ministerio de Asuntos Sociales, la Junta de Castilla y León, el Ayuntamiento de Valladolid y la Universidad de Valladolid. En 1997 la Universidad encomendó a su Fundación General la gestión de los apartamentos.

El complejo consta de 201 apartamentos con 2 habitaciones individuales cada uno de ellos, baño, salón y cocina. Cada apartamento cuenta con servicios de teléfono y conexión a internet. Además, el complejo ofrece los siguientes servicios principales: conserjería 24 horas, garaje, cafetería-restaurante, lavandería, limpieza, sala de estudio, salón de ocio.

En marzo del 2020, con el inicio del estado de alarma, la mayoría de los apartamentos quedaron vacíos, salvo un pequeño grupo de estudiantes que por razones justificadas tuvieron que permanecer hasta el mes de junio. Por tanto, dicha infraestructura tuvo que permanecer abierta a pesar de la crisis sanitaria. Durante los meses estivales se trabajó en protocolos y adecuación de los espacios para el regreso de los estudiantes. Desde septiembre hasta diciembre se ha funcionado con normalidad no siendo necesario el cierre del edificio.

2. Gestión del Palacio de Congresos Conde Ansúrez.

Este edificio del siglo XVII fue remodelado por la Universidad de Valladolid en los años 90 del siglo pasado para destinarlo a Palacio de Congresos. Hoy es una instalación moderna dotada de los medios técnicos necesarios para la realización de cualquier tipo de evento, como congresos, convenciones, jornadas, seminarios científicos.

El edificio dispone de un espacio de más de 2.000 m², capaz de albergar a 1.300 personas, distribuido en un salón de actos con capacidad para 600 personas y 9 salas con capacidades que oscilan entre 50 y 80 personas cada una. Dispone, además, de una central de comunicaciones, gabinete de prensa, salas de protocolo, puntos de información y atención al visitante, sistemas audiovisuales, de traducción simultánea, circuito cerrado de televisión, etc.

La actividad del Palacio de congresos se ha visto gravemente afectada, a pesar de haberse implementado todas las medidas y adecuados los espacios que permiten la organización de eventos

FUNDACIÓN GENERAL DE LA UNIVERSIDAD DE VALLADOLID

Memoria Normal de las cuentas anuales correspondientes al ejercicio anual cerrado al 31 de diciembre de 2020

con seguridad.

3. Gestión de la Residencia Universitaria Duques de Soria.

La Residencia Universitaria Duques de Soria presta servicio de alojamiento a los estudiantes de la Universidad de Valladolid que cursan sus estudios en el campus universitario de Soria. Surgida de un convenio suscrito entre la Fundación Duques de Soria, titular del edificio, y la Universidad de Valladolid, su gestión fue encomendada a la Fundación General en 1997.

La residencia cuenta con 84 plazas de alojamiento y ofrece servicios de conserjería, comedor, lavandería, teléfono e internet, sala de estudios y salón de ocio.

La residencia permaneció cerrada desde marzo hasta septiembre, no obstante, con el inicio del curso y según instrucciones y protocolo establecido desde la Universidad ha sido necesario reducir la capacidad de la residencia a la mitad.

B) Recursos humanos empleados en la actividad

Tipo	Número		Nº horas/año	
	Previsto	Realizado	Previsto	Realizado
Personal asalariado				
c. indefinido	12	13	19.800	15.800
c. temporal	1	1	330	875
Personal con contrato de servicios	0	0	0	0
Personal voluntario	N/D	N/D	N/D	N/D

C) Beneficiarios o usuarios de la actividad

Tipo	Número	
	Previsto	Realizado
Personas físicas	5.365	576
Personas jurídicas	135	25

D) Recursos económicos empleados en la actividad

Gastos/Inversiones	Importe	
	Previsto	Realizado
Gastos por ayudas y otros	27.000	74.466
a) Ayudas monetarias	27.000	74.466
b) Ayudas no monetarias		
c) Gastos por colaboraciones y órganos de gobierno		
Variación de existencias de productos terminados y en curso de fabricación	0	0
Aprovisionamientos	271.000	116.230
Gastos de personal	341.500	293.122

FUNDACIÓN GENERAL DE LA UNIVERSIDAD DE VALLADOLID

Memoria Normal de las cuentas anuales correspondientes al ejercicio anual cerrado al 31 de diciembre de 2020

Gastos/Inversiones	Importe	
	Previsto	Realizado
Otros gastos de explotación	487.700	412.060
Amortización del Inmovilizado	36.000	26.475
Deterioro y resultado por enajenación de inmovilizado	0	
Gastos financieros	0	
Variaciones de valor razonable en instrumentos financieros	0	
Diferencias de cambio	0	
Deterioro y resultado por enajenaciones de instrumentos financieros	0	
Impuestos sobre beneficios	0	
Subtotal gastos	1.163.200	922.354
Adquisiciones de Inmovilizado (excepto Bienes Patrimonio Histórico)	0	6.984
Adquisiciones Bienes Patrimonio Histórico		
Cancelación deuda no comercial		
Subtotal recursos	0	6.984
TOTAL	1.163.200	929.337

E) Objetivos e indicadores de la actividad

Objetivo	Indicador	Cuantificación	
	Descripción	Previsto	Realizado
Optimizar la ocupación de los edificios	Ocupación de Apartamentos Cardenal Mendoza (octubre-mayo)	80%	67%
Optimizar la ocupación de los edificios	Ocupación de Apartamentos Cardenal Mendoza (junio, julio y septiembre)	25%	5%
Optimizar la ocupación de los edificios	Eventos ofrecidos en el Palacio de Congresos Conde Ansúrez	125	42
Optimizar la ocupación de los edificios	Organización completa de eventos	10	0
Optimizar la ocupación de los edificios	Ocupación de Residencia Duques de Soria (octubre-mayo)	75%	49%
Optimizar la ocupación de los edificios	Ocupación de Residencia Duques de Soria (junio, julio y septiembre)	50%	2%

FUNDACIÓN GENERAL DE LA UNIVERSIDAD DE VALLADOLID

Memoria Normal de las cuentas anuales correspondientes al ejercicio anual cerrado al 31 de diciembre de 2020

ACTIVIDAD 6

A) Identificación

Denominación de la actividad	ACTIVIDAD ADMINISTRATIVA Y DE DIRECCIÓN DE LOS SERVICIOS CENTRALES DE LA FUNDACIÓN
Tipo de actividad	ACTIVIDAD PROPIA
Identificación de la actividad por sectores	SERVICIOS ADMINISTRATIVOS
Lugar de desarrollo de la actividad	VALLADOLID

Descripción de la actividad

Los Servicios Centrales de la Fundación engloban sus órganos de dirección económica y administrativa, estratégica y aquellas unidades administrativas y de servicios que dan cobertura a todos los departamentos y áreas de actividad de la Fundación. Estos servicios, bajo la dependencia de la Gerencia, se organizan en una Dirección Financiera y de Reporte Institucional, un Área económico-administrativa un Área de Tecnologías de la Información y la Comunicación. (TIC), un Gabinete de comunicación y un Gabinete estudios, evaluación, planificación y control ambos creados en el 2019.

El año 2020, ha supuesto la necesidad de adaptar la actividad y los procesos de trabajo a una situación excepcional que supone el impacto de la crisis sanitaria del covid y que supuso el confinamiento desde mediados de marzo hasta mediados de junio en la mayoría de los servicios.

La Gerencia de la Fundación con fecha efecto septiembre 2020, implementa determinados cambios en la estructura organizativa de la FUNGE que afectan también a los servicios centrales. Resumidamente, las competencias de cada uno son las siguientes:

- Se unifican bajo una misma dirección La Dirección Financiera, y el departamento de administración, pasándose a denominar el Área Económico-Administrativa. Dicha área engloba los procesos de control económico y financiero de la Fundación: cuantificación del escenario financiero; gestión de tesorería a c/p; plantear políticas de inversión financiera; ejecución del plan de tesorería anual; desarrollo de procesos contables y administrativos para responder a las exigencias de información de las Administraciones Públicas, junto con los procesos de gestión administrativa de los recursos humanos, incluyendo los procesos de selección de personal, la gestión de las nóminas y el pago de becas y la gestión de la contabilidad y pagos de la Fundación; asimismo se encarga de la gestión de la contratación administrativa conforme a la Ley de Contratos del Sector Público, el registro y tramitación de las actividades formativas de personal y las actividades administrativas relacionadas con la prevención de riesgos laborales.
- El área de Tecnologías de la información y la comunicación, ha sido clave este año, en los procesos de puesta en marcha mantenimiento y soporte de sistema de teletrabajo, puesta en marcha de plataformas para la formación on line, tanto a nivel interno como externo (correctivo y evolutivo) el hardware y el software de todos los áreas y servicios de la Fundación: redes, sistemas y servicios de comunicación y telefonía (área de sistemas); informática, ofimática, implementación y mantenimiento (área de microsistemas); sistemas de información y aplicaciones (área de desarrollo); aplicaciones de software comercial.
- Gabinete de Comunicación.
- Gabinete de Estudios, Evaluación y Control, se coordina y centraliza la recogida de datos e información y el análisis con los que se redacta el Plan Estratégico de la Fundación 2020-2024.

FUNDACIÓN GENERAL DE LA UNIVERSIDAD DE VALLADOLID

Memoria Normal de las cuentas anuales correspondientes al ejercicio anual cerrado al 31 de diciembre de 2020

- Se dota de una dirección de Estrategia Comercial y Marketing con el objetivo de dotar a la Fundación de una estructura que mejore los procesos de las diferentes actividades hacia una visión más comercial y orientada a los distintos grupos de interés de la Fundación.

Desde los servicios centrales, a lo largo del 2020, se ha trabajado en la puesta en marcha el primer plan estratégico de la FUNGE, aprobado en el patronato de Julio, se ha puesto en marcha un sistema de teletrabajo que ha permitido el mantenimiento de la actividad administrativa en todos sus servicios, se ha logrado la automatización que supone el volcado de facturación OMI LIBRA y que simplifica y automatiza la facturación de ingresos del IOBA, se ha diseñado el plan de formación, se ha redactado el primer manual de puestos de trabajo. Desde los servicios centrales se centraliza también la redacción de las posibles propuestas de encargos que la Universidad de Valladolid confía a la FUNGE, y se analiza el histórico de la relación UVA-FUNGE con el propósito de abordar un nuevo convenio marco que armonice la relación entre ambas instituciones a partir del año 2021.

B) Recursos humanos empleados en la actividad

Tipo	Número		Nº horas/año	
	Previsto	Realizado	Previsto	Realizado
Personal asalariado	16	17	24.750	24.087
c. indefinido	15	16	23.100	22.437
c. temporal	1	1	1.650	1.650
Personal con contrato de servicios	0	0	0	0
Personal voluntario	N/D	N/D	N/D	N/D

C) Beneficiarios o usuarios de la actividad

Tipo	Número	
	Previsto	Realizado
Personas físicas	200	6.052
Personas jurídicas	N/D	N/D

D) Recursos económicos empleados en la actividad

Gastos/Inversiones	Importe	
	Previsto	Realizado
Gastos por ayudas y otros	16.000	28.710
a) Ayudas monetarias	16.000	28.710
b) Ayudas no monetarias	0	
c) Gastos por colaboraciones y órganos de gobierno	0	
Variación de existencias de productos terminados y en curso de fabricación	0	0
Aprovisionamientos	21.300	24.925
Gastos de personal	637.300	575.286
Otros gastos de explotación	127.300	207.679
Amortización del Inmovilizado	30000	31.835

FUNDACIÓN GENERAL DE LA UNIVERSIDAD DE VALLADOLID

Memoria Normal de las cuentas anuales correspondientes al ejercicio anual cerrado al 31 de diciembre de 2020

Gastos/Inversiones	Importe	
	Previsto	Realizado
Deterioro y resultado por enajenación de inmovilizado	0	0
Gastos financieros	0	160.748
Variaciones de valor razonable en instrumentos financieros	0	0
Diferencias de cambio	0	0
Deterioro y resultado por enajenaciones de instrumentos financieros	0	0
Impuestos sobre beneficios	0	0
Subtotal gastos	831.900	1.029.183
Adquisiciones de Inmovilizado (excepto Bienes Patrimonio Histórico)	0	29.135
Adquisiciones Bienes Patrimonio Histórico		
Cancelación deuda no comercial		
Subtotal recursos	0	29.135
TOTAL	831.900	1.058.318

E) Objetivos e indicadores de la actividad

Objetivo	Indicador	Cuantificación	
	Descripción	Previsto	Realizado
Conseguir la realización de las actividades programadas	Importe de recursos captados	16.550.100 €	13.505.822 €
Implementación del plan de comunicación	Grado de consecución de los objetivos establecidos en el plan	25%	30%
Implementación del plan estratégico	Grado de consecución de los objetivos establecidos en el plan para SC año 2020	15%	10%
Mejorar atención procesos TIC	Reducción tiempos de espera en incidencias	Reducción un 20%	35%
Elaboración encargos a MP	Números de encargos	Sin cuantificar	30
Mejorar procesos administrativos	Implementación de procesos procedimentados	-	-
Mejorar procesos de gestión de personas	Implementación de procesos procedimentados	-	-

FUNDACIÓN GENERAL DE LA UNIVERSIDAD DE VALLADOLID

Memoria de las cuentas anuales correspondientes al ejercicio anual cerrado al 31 de diciembre de 2020

II.- RECURSOS ECONÓMICOS TOTALES EMPLEADOS POR LA ENTIDAD

GASTOS / INVERSIONES	CTI	PERSONAS Y EMPLEO	IOBA	FORMACIÓN E IDIOMAS	INFRAESTRUCTURAS	SERVICIOS CENTRALES	TOTAL ACTIVIDADES	No imputados a las actividades	TOTAL
Gastos por ayudas y otros	529.075	1.591.713	157.436	198.593	74.466	28.710	2.579.993	0	2.579.993
a) Ayudas monetarias	529.075	1.591.713	157.436	198.593	74.466	28.710	2.579.993	0	2.579.993
b) Ayudas no monetarias	0	0	0	0	0	0	0	0	0
c) Gastos por colaboraciones y órganos de gobierno	0	0	0	0	0	0	0	0	0
Variación de existencias de productos terminados y en curso de fabricación	0	0	1.199	0	0	0	1.199	0	1.199
Aprovisionamientos	2.912.775	17.988	975.898	590.393	116.230	24.925	4.638.159	0	4.638.159
Gastos de personal	2.490.726	531.035	682.277	926.552	293.122	575.286	5.499.000	0	5.499.000
Otros gastos de explotación	686.410	86.260	167.521	188.655	412.060	207.679	1.748.586	0	1.748.586
Amortización del Inmovilizado	20.245	10.733	100.023	10.326	26.475	31.835	199.636	0	199.636
Deterioro y resultado por enajenación de inmovilizado	0	0	0	0	0	0	0	0	0
Gastos financieros	0	0	0	0	0	160.748	160.748	0	160.748
Variaciones de valor razonable en instrumentos financieros	0	0	0	0	0	0	0	0	0
Diferencias de cambio	0	0	0	0	0	0	0	0	0
Deterioro y resultado por enajenaciones de instrumentos financieros	0	0	0	0	0	0	0	0	0
Impuestos sobre beneficios	0	0	0	0	0	0	0	0	0
Subtotal gastos	6.639.231	2.237.680	2.084.354	1.914.520	922.354	1.029.183	14.827.321	0	14.827.321
Adquisiciones de Inmovilizado (excepto Bienes Patrimonio Histórico)	7.321	-26.176	12.226	11.714	6.984	29.135	41.204	0	41.204
Adquisiciones Bienes Patrimonio Histórico									0
Cancelación deuda no comercial									0
Subtotal inversiones	7.321	-26.176	12.226	11.714	6.984	29.135	41.204	0	41.204
TOTAL RECURSOS EMPLEADOS	6.646.552	2.211.503	2.096.581	1.926.234	929.337	1.058.318	14.868.525	0	14.868.525

FUNDACIÓN GENERAL DE LA UNIVERSIDAD DE VALLADOLID

Memoria de las cuentas anuales correspondientes al ejercicio anual cerrado al 31 de diciembre de 2020

III. RECURSOS ECONÓMICOS TOTALES OBTENIDOS POR LA ENTIDAD

A) Ingresos obtenidos

INGRESOS	Importe total
Rentas y otros ingresos derivados del patrimonio	0
Ventas y prestaciones de servicios de las actividades propias	7.883.166
Ingresos ordinarios de las actividades mercantiles	0
Subvenciones del sector público	4.292.643
Aportaciones privadas	924.549
Otros tipos de ingresos	405.465
TOTAL INGRESOS OBTENIDOS	13.505.822

B) Otros recursos económicos obtenidos

OTROS RECURSOS	Importe total
Deudas contraídas	0
Otras obligaciones financieras asumidas	0
TOTAL OTROS RECURSOS OBTENIDOS	0

IV. CONVENIOS DE COLABORACIÓN CON OTRAS ENTIDADES

DESCRIPCIÓN DEL CONVENIO	Entidad	Ingresos
1.- Actualización en nutrición clínica y dietoterapia	ADVENTIA HEALTHCARE	1.000
2.- Actualización en nutrición clínica y dietoterapia	LABORATORIOS ALMIRALL SA	800
3.- Actualización en nutrición clínica y dietoterapia	VEGENAT HEALTHCARE S L	600
4.- Actualización en nutrición clínica y dietoterapia	B. BRAUN MEDICAL, S.A.	800
5.- Reunión red CAPAP-H	DANYSOFT INTERNACIONAL, S.L.	4.000
6.- Técnicas de secuenciación de AND: de SANGER a NGS	INST. EUROP. FORMAC. ANAT.PATOL. Y SANID., S.L.	800
7.- Innovación docente en riesgo cardiovascular e Internet.	LABORATORIOS ALMIRALL SA	1.500
8.- Efecto de los niveles séricos de resistina y de los polimorfismos de un único nucleótido del...	LABORATORIOS MENARINI S.A	7.500
9.- Programa de becas de investigación y formación en cardiología intervencionista	MEDTRONIC IBERICA, S.A.	25.000
TOTAL		42.000

FUNDACIÓN GENERAL DE LA UNIVERSIDAD DE VALLADOLID

Memoria de las cuentas anuales correspondientes al ejercicio anual cerrado al 31 de diciembre de 2020

Cuenta de Resultados 2020										
Ingresos	CTI	Personas y Empleo	IOBA	Formación e Idiomas	Infraestructuras	Servicios Centrales	TOTAL			
Ingresos de la entidad por la actividad propia	6.674.199,39	1.883.777,65	2.161.552,01	1.654.311,54	726.517,25	0,00	13.100.357,84			
a) Cuotas de usuarios y afiliados	0,00	0,00	2.161.552,01	1.611.002,43	726.517,25	0,00	4.499.071,69			
b) Ingresos de promociones, patrocinadores y colaboradores	3.327.030,15	45.965,73	0,00	3.999,93	0,00	0,00	3.376.995,81			
c) Subvenciones, donaciones y legados	3.347.169,24	1.837.811,92	0,00	39.309,18	0,00	0,00	5.224.290,34			
Ingresos Financieros	0,00	0,00	0,00	0,00	0,00	402.853,12	402.853,12			
Ingresos Excepcionales	0,00	1.840,82	0,00	285,00	0,00	485,70	2.611,52			
Total Ingresos	6.674.199,39	1.885.618,47	2.161.552,01	1.654.596,54	726.517,25	403.338,82	13.505.822,48			
Gastos										
Ayudas monetarias y otros	529.074,89	1.591.713,48	157.435,77	198.592,81	74.466,41	28.709,99	2.579.993,35			
650,653 Ayudas monetarias	529.074,89	1.591.713,48	157.435,77	198.592,81	74.466,41	28.709,99	2.579.993,35			
Consumos explotación	2.912.774,67	17.937,73	977.097,58	590.393,07	116.230,05	24.924,53	4.639.357,63			
60,61 Compras aprovisionamientos	2.912.774,67	17.937,73	977.097,58	590.393,07	116.230,05	24.924,53	4.639.357,63			
Gastos Personal	2.490.726,34	531.035,45	682.277,44	926.552,17	293.122,42	575.286,00	5.498.999,82			
Personal Fijo	389.101,71	387.628,99	488.627,66	605.376,22	221.354,89	419.828,05	2.511.917,52			
Seg. Social P.F.	90.196,30	114.003,70	166.888,60	143.352,34	54.458,92	126.975,55	695.875,41			
Personal Temporal	1.550.916,00	22.174,20	21.080,23	134.915,74	13.172,42	21.479,92	1.763.738,51			
Seg. Social P.T.	460.512,33	7.228,56	5.680,95	42.907,87	4.136,19	7.002,48	527.468,38			
Amortizaciones del inmovilizado	20.244,81	10.733,23	100.022,90	10.326,05	26.474,55	31.834,70	199.636,24			
Otros Gastos	717.465,76	40.585,16	165.997,42	182.832,19	413.774,42	123.131,08	1.643.786,03			
a) Servicios exteriores	716.917,86	40.265,25	165.797,60	177.444,92	413.774,42	124.077,66	1.638.277,71			
621 Arrendamientos y cánones	413.770,00	0,00	0,00	74.127,05	25,16	10.779,48	498.701,69			
622 Reparaciones y conservación	37.325,67	18.574,71	96.346,06	23.172,93	259.741,06	40.472,45	475.632,88			
623 Servicio Profesionales	11.653,69	6.396,36	0,00	3.350,95	0,00	46.048,15	67.449,15			
624 Transportes y mensajería	4.102,32	514,89	534,75	905,55	120,57	727,19	6.905,27			
625 Seguros	5.895,13	1.394,03	9.205,18	446,93	6.532,46	6.742,09	30.215,82			
626 Servicios bancarios y similares	2.861,86	301,10	5.773,13	5.094,11	9,56	1.390,84	15.430,60			
627 Publicidad y relaciones públicas	10.355,31	0,00	55,15	14.973,45	0,00	916,35	26.300,26			
628 Suministros (Electr. Telf.)	9.799,60	1.121,27	143,50	1.660,18	134.186,36	3.974,35	150.885,26			
629 Otros servicios	221.154,28	11.962,89	53.739,83	53.713,77	13.159,25	13.026,76	366.756,78			
b) Tributos	-306,02	0,00	199,82	5.387,27	0,00	-946,58	4.334,49			
c) Otros gastos de gestión corriente	0,00	319,91	0,00	0,00	0,00	0,00	1.173,83			
Variación de las Provisiones de la actividad	-31.055,58	4.615,40	1.523,24	5.823,30	-1.714,02	84.546,01	63.738,35			
Gastos Financieros	0,00	0,00	0,00	0,00	0,00	160.748,20	160.748,20			
Gastos Excepcionales	0,00	41.059,44	0,00	0,00	0,00	2,39	41.061,83			
Total Gastos	6.639.230,89	2.237.679,89	2.084.354,35	1.914.519,59	922.353,83	1.029.182,90	14.827.321,45			
Total Ingresos - Gastos	34.968,50	-352.061,42	77.197,66	-259.923,05	-195.836,58	-625.844,08	-1.321.498,97			

FUNDACIÓN GENERAL DE LA UNIVERSIDAD DE VALLADOLID

Memoria de las cuentas anuales correspondientes al ejercicio anual cerrado al 31 de diciembre de 2020

V. DESVIACIONES ENTRE PLAN DE ACTUACIÓN Y DATOS REALIZADOS

GASTOS OPERACIONES DE FUNCIONAMIENTO	PPTO INICIAL	EJECUCIÓN 31/12/20	VARIACIÓN
Servicios Comunes	831.900	1.029.183	197.283
CTI	6.575.000	6.639.231	64.231
Formación y Empleo	3.253.000	2.237.680	-1.015.320
IOBA	2.203.900	2.084.354	-119.546
Centro de Idiomas	2.510.400	1.914.520	-595.880
Infraestructura	1.163.200	922.354	-240.846
TOTAL GASTOS	16.537.400	14.827.321	-1.710.079

INGRESOS OPERACIONES DE FUNCIONAMIENTO	PPTO INICIAL	EJECUCIÓN 31/12/20	VARIACIÓN
Servicios Comunes	439.100	403.339	-35.761
CTI	6.750.000	6.674.199	-75.801
Formación y Empleo	3.098.800	1.885.618	-1.213.182
IOBA	2.357.100	2.161.552	-195.548
Centro de Idiomas	2.584.000	1.654.597	-929.403
Infraestructura	1.321.100	726.517	-594.583
TOTAL INGRESOS	16.550.100	13.505.822	-3.044.278

RESULTADO OPERACIONES DE FUNCIONAMIENTO	PPTO INICIAL	EJECUCIÓN 31/12/20	VARIACIÓN
Servicios Comunes	-392.800	-625.844	-233.044
CTI	175.000	34.968	-140.032
Formación y Empleo	-154.200	-352.061	-197.862
IOBA	153.200	77.198	-76.002
Centro de Idiomas	73.600	-259.923	-333.523
Infraestructura	157.900	-195.837	-353.737
TOTAL	12.700	-1.321.499	-1.334.199

La liquidación del presupuesto correspondiente al ejercicio 2020, supone un grado de consecución alcanzado a nivel agregado del 82%, en cuanto a ingresos realizados sobre los presupuestados se refiere.

Dado que los ingresos se imputan según el grado de avance de los proyectos gestionados por cada área, las magnitudes relativas a los ingresos son el mejor indicador del nivel de objetivos alcanzados por cada área; siendo los gastos un indicador de la mayor o menor eficiencia de los mismos, en la medida en que hayan crecido en menor o mayor proporción que aquellos.

FUNDACIÓN GENERAL DE LA UNIVERSIDAD DE VALLADOLID
Memoria de las cuentas anuales correspondientes al ejercicio anual cerrado al 31 de diciembre de 2020

	TOTAL		
	Presupuesto	Realización	Desviación
Ingresos			
Ingresos de la entidad por la actividad propia	16.111.000	13.100.358	-3.010.643
a) Cuotas de usuarios y afiliados	6.277.800	4.506.170	-1.771.630
b) Ingresos de promociones, patrocinadores y colaboradores	4.247.400	3.376.996	-870.405
c) Subvenciones, donaciones y legados	5.585.800	5.217.192	-368.608
Ventas y otros ingresos ordinarios de la actividad mercantil	0	0	0
Ingresos Financieros	439.100	402.853	-36.247
Ingresos Excepcionales	0	2.612	2.612
Total Ingresos	16.550.100	13.505.822	-3.044.278
Gastos			
Ayudas monetarias y otros	3.760.600	2.579.993	-1.180.607
Consumos explotación	3.812.900	4.639.358	826.458
Gastos Personal	5.634.300	5.499.000	-135.300
Amortizaciones del inmovilizado	280.500	199.636	-80.864
Otros Gastos	3.048.100	1.643.786	-1.404.314
a) Servicios exteriores	3.047.400	1.638.278	-1.409.122
b) Tributos	700	4.334	3.634
c) Otros gastos de gestión corriente	0	1.174	1.174
Variación de las Provisiones de la actividad	0	63.738	63.738
Gastos Financieros	0	160.748	160.748
Gastos Excepcionales	1.000	41.062	40.062
Total Gastos	16.537.400	14.827.321	-1.710.079
Ingresos - Gastos	12.700	-1.321.499	-1.334.199

Resultado de todo ello se desprende el grado de consecución de la ejecución del presupuesto por área, cuyas magnitudes en términos porcentuales se expresan a continuación:

Grado de ejecución del presupuesto del año 2020 por área

ÁREA	%
Servicios Comunes	92%
CTI	99%
Personas y Empleo	61%
IOBA	92%
Formación e Idiomas	64%
Infraestructuras	55%

Las áreas de Servicios Centrales, CTI e IOBA se encuentran dentro del rango de desviación +/- 10%, desviación que puede considerarse razonable si se tiene en cuenta el conjunto de variables determinantes que son exógenas a la gestión. El resto de áreas han sufrido desviaciones en la horquilla 36%-45% debido a la situación provocada por la pandemia COVID-19.

2) Aplicación de elementos patrimoniales a fines propios

Destino de rentas e ingresos:

De acuerdo con lo dispuesto en los artículos 25 de la Ley 13/2002, de 15 de julio, de Fundaciones de Castilla y León y el artículo 7 de los estatutos de la Fundación, habrá de destinarse al cumplimiento de los fines fundacionales, al menos el 70% de las rentas o cualesquiera otros ingresos netos que, previa deducción de impuestos, se hayan obtenido en el ejercicio. El resto, deducidos los gastos de administración, se debe destinar a incrementar la dotación fundacional o bien las reservas según acuerdo del Patronato. El plazo para el cumplimiento de esta obligación será el comprendido entre el inicio del ejercicio en que se hayan obtenido los respectivos resultados e ingresos y los tres años siguientes al cierre de dicho ejercicio.

En el cálculo de los ingresos no se incluirán las aportaciones o donaciones recibidas en concepto de dotación patrimonial en el momento de la constitución o en un momento posterior, ni los ingresos obtenidos en la transmisión onerosa de bienes inmuebles en los que la entidad desarrolle la actividad propia de su objeto o finalidad específica.

A efectos del contenido de los artículos 25 de la Ley 13/2002, de 15 de julio, de Fundaciones de Castilla y León, el Patronato decide dedicar el 100% de los ingresos netos del ejercicio 2020, a fines fundacionales.

En consecuencia, los resultados positivos obtenidos en el presente ejercicio quedan en remanente para la aplicación de los artículos 25 de la Ley 13/2002, de 15 de julio, de Fundaciones de Castilla y León. En ese sentido, véanse los cuadros explicativos adjuntos:



FUNDACIÓN GENERAL DE LA UNIVERSIDAD DE VALLADOLID
Memoria de las cuentas anuales correspondientes al ejercicio anual cerrado al 31 de diciembre de 2020

1.- Grado de cumplimiento del destino de rentas e ingresos.

EJERCICIO	EXCEDENTE DEL EJERCICIO	AJUSTES POSITIVOS	AJUSTES NEGATIVOS	BASE DE CÁLCULO	RENTA A DESTINAR		RECURSOS DESTINADOS A FINES (GASTOS + INVERSIONES)	APLICACIÓN DE LOS RECURSOS DESTINADOS EN CUMPLIMIENTO DE SUS FINES				IMPORTE PENDIENTE
					IMPORTE	%		N-3	N-2	N-1	N	
2017	76.794,06	16.616.729,28	0	16.693.523,34	16.658.093,36	99,79%	16.658.093,36	0	0	0	0	0,00
2018	-668.719,59	17.105.523,38	0	16.436.803,79	16.436.803,79	100,00%	17.704.684,91	16.436.803,79	0	0	0	1.267.881,12
2019	356.024,47	16.405.420,37	0	16.761.444,84	16.761.444,84	100,00%	16.177.902,74	16.761.444,84	0	0	0	-583.542,10
2020	-1.321.498,97	14.726.076,98	0	13.404.578,01	13.404.578,01	100,00%	14.567.644,56				13.404.578,01	1.163.066,55
TOTAL	-1.557.400,03	64.853.750,01	0	63.296.349,98	63.260.920,00	99,94%	65.108.325,57	16.436.803,79	16.761.444,84	13.404.578,01	13.404.578,01	1.847.405,57

FUNDACIÓN GENERAL DE LA UNIVERSIDAD DE VALLADOLID
Memoria de las cuentas anuales correspondientes al ejercicio anual cerrado al 31 de diciembre de 2020

2.- Recursos aplicados en el ejercicio.

IMPORTE			
1. Gastos en cumplimiento de fines *	14.526.440,74		
	Fondos Propios	Subvenciones, donaciones y legados	Deuda
2. Inversiones en cumplimiento de fines * (2.1.+ 2.2.)	41.203,82	0	0
2.1. Realizadas en el ejercicio	41.203,82	0	0
2.2. Procedentes de ejercicios anteriores		0	0
a) Deudas canceladas en el ejercicio incurridas en ejercicios anteriores			0
b) Imputación de subvenciones, donaciones y legados de capital procedentes de ejercicios anteriores		0	
TOTAL (1 + 2)	14.567.644,56		

() De acuerdo con lo dispuesto en el artículo 32.6 del Reglamento de la Ley 50/2002, de 26 de diciembre, de Fundaciones, se considera destinado a los fines fundacionales el importe de los gastos e inversiones realizados en cada ejercicio que efectivamente hayan contribuido al cumplimiento de los fines propios de la fundación especificados en sus estatutos, excepto las dotaciones a las amortizaciones y provisiones. Cuando las inversiones destinadas a los fines fundacionales hayan sido financiadas con ingresos que deban distribuirse en varios ejercicios en el excedente, como subvenciones, donaciones y legados, o con recursos financieros ajenos, dichas inversiones se computarán en la misma proporción en que lo hubieran sido los ingresos o se amortice la financiación ajena.*

1) Gastos de administración.

La Fundación no ha incurrido en 2020 en ningún gasto de administración ocasionado por la administración de los bienes y derechos integrantes de su patrimonio. Y tampoco ha incurrido en gastos de los patronos.

GASTOS DE ADMINISTRACIÓN						
EJERCICIO	Límites alternativos (art.33 Reglamento R.D.1337/2005)		Gastos directamente ocasionados por la administración del patrimonio (3)	Gastos resarcibles a los patronos (4)	TOTAL GASTOS ADMINISTRACIÓN DEVENGADOS EN EL EJERCICIO (5)=(3)+(4)	Supera (+) No supera (-) el límite máximo (el mayor de 1 y 2) - 5
	5% de los fondos propios (1)	20% de la base de cálculo del art.27 Ley 50/2002 y art.32.1 Reglamento R.D.1337/05 (2)				
2018	339.797,54	3.287.360,76	0	0	0	-3.287.360,76
2019	327.140,07	3.352.288,97	0	0	0	-3.352.288,97
2020	261.065,12	2.680.915,60	0	0	0	-2.680.915,60

20. HECHOS POSTERIORES AL CIERRE.

La Fundación ha solicitado un expediente de regulación temporal de empleo que afecta a las actividades de español para extranjeros y del palacio de congresos Conde Ansúrez, que se está ejecutando en el periodo comprendido entre el uno de enero y el treinta de junio de 2021, por la prácticamente nula actividad en estas áreas como consecuencia de la pandemia del Covid-19, y que afecta a 12 trabajadores.

Hasta la fecha de redacción de estas cuentas anuales, no se ha producido hechos posteriores que pongan de manifiesto circunstancias que ya existían en la fecha de cierre del ejercicio 2020 y que, por aplicación de la norma de registro y valoración 25ª del PGC de ENL, hayan requerido ajustar las cifras o modificar la información contenidas en estas cuentas anuales

21. OPERACIONES CON PARTES VINCULADAS.

21.1 Saldos y transacciones con partes vinculadas

A efectos de la presentación de las Cuentas Anuales una parte se considera vinculada a otra cuando una de ellas o un conjunto que actúa en concierto, ejerce o tiene la posibilidad de ejercer directa o indirectamente o en virtud de pactos o acuerdos, el control sobre otra o una influencia significativa en la toma de decisiones financieras y de explotación de la otra, análoga en el artículo 42 del Código de Comercio.


La Universidad de Valladolid es parte vinculada a la Fundación, pues tiene el control sobre ésta.

La información sobre operaciones con partes vinculadas de la Entidad, Universidad de Valladolid es la siguiente:

Ingresos:	130.367,74 euros
Gastos:	1.012.977,51 euros
Saldos deudores:	5.765,48 euros
Saldos acreedores:	2.124.137,12 euros

Las condiciones de cobro de los saldos pendientes de la Universidad de Valladolid son las mismas que las del resto de usuarios. Las operaciones realizadas con la Universidad de Valladolid, son realizadas a precios de mercado.

El importe de saldos acreedores por 2.124.137,12 se desglosa en 1.700.441,68 euros correspondientes a la partida de cánones pendientes de liquidar a corto plazo a la Universidad por no haber concluido la ejecución de los contratos gestionados por la Fundación y amparados en el art. 83 de la LOU y 423.695,44 euros que la Fundación aportó a la Universidad para financiar los costes relacionados con los edificios.



22. OTRA INFORMACIÓN.

a) Cambios en el Órgano de Gobierno:

Durante el año 2020 se han producido las siguientes variaciones de patronos:

- **D. José Antonio Salvador Insua.** Decano Facultad Comercio. Sustituye a Patricia Fernández del Reguero (31/01/2020).
- **D^a Mari Ángeles Pérez Rueda.** Prof. Dpto. Ciencia de los Materiales e Ingeniería Metalúrgica. Sustituye a Montserrat de Hoyos Sancho (31/01/2020).
- **D. Pedro Cesar Álvarez Esteban.** Prof. Dpto. Estadística e Investigación Operativa. Sustituye a Miguel Ángel Rodríguez Pérez (31/01/2020).
- **D^a Sara Moreno Estar.** Representante de los Estudiantes. Sustituye a Carolina del Bosque Peón (31/01/2020).
- **D^a. Helena Villarejo Galende,** SECRETARIA GENERAL, (Profesora Titular de Universidad de Derecho Administrativo en el Departamento de Derecho Público de la Universidad de Valladolid.); sustituye a D^a Helena Castán Lanasp. (22/07/2020)

b) Retribución de los Órganos de Gobierno y Alta Dirección:

Retribución del Órgano de Gobierno:

De acuerdo con los estatutos de la Fundación, los cargos de sus Órganos de Gobierno son de confianza y gratuitos en el ejercicio de sus funciones.

Los sueldos, dietas y remuneraciones de cualquier clase devengados por el personal de alta dirección, son los siguientes:

Nº	Sueldos
1	76.763,16

c) Anticipos y créditos concedidos al conjunto de los miembros del Órgano de Gobierno:

No se han producido

d) Obligaciones contraídas en materia de pensiones y de seguros de vida respecto de los miembros del Órgano de gobierno

No se han producido

e) Garantías

La Fundación tiene contratada dos líneas de avales por un importe de 160.000€ euros, de la que ha dispuesto a 31 de diciembre de 2020 de 20.376,80 euros.

f) Información de personal

El número medio de personas empleadas en la Fundación durante los ejercicios 2020 y 2019 por categorías ha sido el siguiente:

	Número medio de empleados			
	2020	Con discapacidad mayor del 33%	2019	Con discapacidad mayor del 33%
Consejeros	0		0	
Altos Directivos	1		1	
Resto del personal de dirección de la empresa	8		6	

FUNDACIÓN GENERAL DE LA UNIVERSIDAD DE VALLADOLID
Memoria de las cuentas anuales correspondientes al ejercicio anual cerrado al 31 de diciembre de 2020

Número medio de empleados				
	2020	Con discapacidad mayor del 33%	2019	Con discapacidad mayor del 33%
Técnicos y profesionales científicos e intelectuales y de apoyo	77	1	79	1
Empleados de tipo administrativo	54		58	
Comerciales, vendedores y similares	0		0	
Resto de personal cualificado	8		7	
Trabajadores no cualificados	5	2	6	3
Total personal medio del ejercicio	153		157	

La distribución por sexos al término del ejercicio del personal de la Fundación, desglosado en un número suficiente de categorías y niveles es el siguiente:

Distribución del personal de la Fundación al término del ejercicio, por categoría y sexo						
	Hombres		Mujeres		Total	
	Año 2020	Año 2019	Año 2020	Año 2019	Año 2020	Año 2019
Consejeros	0	0	0	0	0	0
Altos Directivos	1	1	0	0	1	1
Resto del personal de dirección de la empresa	6	6	1	1	7	7
Técnicos y profesionales científicos e intelectuales y de apoyo	42	45	47	60	89	105
Empleados de tipo administrativo	9	8	51	59	60	67
Comerciales, vendedores y similares	0	0	0	0	0	0
Resto de personal cualificado	4	4	3	1	7	5
Trabajadores no cualificados	2	2	5	7	7	9
Total personal al término del ejercicio	64	66	107	128	171	194

Incluidas en el cuadro anterior, el desglose de las personas empleadas en el curso del ejercicio con discapacidad mayor o igual del 33% por categorías, es el siguiente:

	Total	
	Ejerc. 2020	Ejerc. 2019
Consejeros (1)		
Altos directivos (no consejeros)		
Resto de personal de dirección de las empresas		
Técnicos y profesionales científicos e intelectuales y de apoyo	1	1
Empleados de tipo administrativo		
Comerciales, vendedores y similares		
Resto de personal cualificado		
Trabajadores no cualificados	2	3
Total personal medio del ejercicio	3	4

g) Retribuciones auditores:

Los honorarios percibidos por los auditores de cuentas y de las sociedades pertenecientes al mismo grupo de sociedades a la que perteneciese el auditor, o sociedad con la que el auditor esté vinculado por propiedad común, gestión o control, ascendieron a 9.040 euros, según el siguiente desglose:

FUNDACIÓN GENERAL DE LA UNIVERSIDAD DE VALLADOLID
Memoria de las cuentas anuales correspondientes al ejercicio anual cerrado al 31 de diciembre de 2020

Honorarios del auditor en el ejercicio	Ejercicio 2020	Ejercicio 2019
Honorarios cargados por auditoria de cuentas	9.040,00	9.040,00
Honorarios cargados por otros servicios de verificación		
Honorarios cargados por servicios de asesoramiento fiscal		
Otros honorarios por servicios prestados		
Total	9.040,00	9.040,00

h) Información sobre los aplazamientos de pagos efectuados a proveedores. Disposición adicional tercera. "Deber de información" de la ley 15/2010, de 5 de julio:

De acuerdo con lo establecido en la Ley 15/2010, de 5 de julio, de modificación de la Ley 3/2004, de 29 de diciembre, por la que se establecen medidas de lucha contra la morosidad en las operaciones comerciales, se detalla a continuación la información en relación con el periodo medio de pago a proveedores en operaciones comerciales:

	Ejercicio 2020	Ejercicio 2019
	Días	Días
Periodo medio de pago a proveedores	5,41	5,62
Ratio de operaciones pagadas	5,37	5,73
Ratio de operaciones pendientes de pago	6,00	4,36
	Importe (Euros)	Importe (Euros)
Total pagos realizados	4.994.659	6.144.255
Total pagos pendientes	50.499	89.586

No se tienen en cuenta para el cálculo los importes relacionados con el canon pendiente de ejecución a la Universidad de Valladolid.

i) Información sobre los derechos de emisión de gases de efecto invernadero

La Entidad durante los ejercicios 2020 y 2019 no ha dispuesto de derechos de emisión de gases de efecto invernadero.

j) Información anual del grado de cumplimiento del Código de Conducta

Durante el ejercicio 2020, la Fundación General de la Universidad de Valladolid ha realizado todas las inversiones financieras temporales que se encuentran reflejadas en las cuentas anuales adjuntas, conforme a los principios y recomendaciones indicados en el Código de conducta aprobado por la CNMV el 20 de noviembre de 2003 y actualizado el 20 de febrero de 2019, y posteriormente por el Código de Conducta propio de la Fundación, aprobado por el Patronato el 20 de junio de 2019, en desarrollo de la disposición adicional quinta del Real Decreto Legislativo de 4/2015, de 23 de octubre por el que se aprueba el texto refundido de la Ley del Mercado de Valores, no habiéndose producido desviaciones respecto de los criterios contenidos en el citado código.

Durante el ejercicio 2020, en opinión de todos los miembros del Patronato, la Fundación ha cumplido con todos los procedimientos establecidos en dicho código de conducta.



23. ESTADO DE FLUJOS DE EFECTIVO.

	Nota	Importe 2020	Importe 2019
A) FLUJOS DE EFECTIVO DE LAS ACTIVIDADES DE EXPLOTACION:			
1. Resultado del ejercicio antes de impuestos	3	-1.321.498,97	356.024,47
2. Ajustes del resultado		-5.128.966,05	-7.396.645,22
a) Amortización del inmovilizado (+)	5 y 6	199.636,24	233.799,03
b) Correcciones valorativas por deterioro (+/-)	8	10.730,28	0,00
c) Variación de provisiones (+/-)	15	86.003,25	24.876,19
d) Imputación de subvenciones (-)	16	-5.224.290,34	-7.563.988,69
e) Resultados por bajas y enajenaciones del inmovilizado (+/-)		41.059,44	36.045,90
f) Resultados por bajas y enajenaciones de Instrumentos financieros (+/-)	8	160.748,20	-195.582,42
g) Ingresos financieros (-)	8	-163.562,33	-172.669,65
h) Gastos financieros (+)	8	0,00	0,00
i) Diferencias de cambio (+/-)		0,00	0,00
j) Variación de valor razonable en instrumentos financieros (+/-)	8	-239.290,79	-577.335,78
k) Otros ingresos y gastos (-/+)		0	-337.554,63
3. Cambios en el capital corriente		640.798,85	686.403,08
a) Existencias (+/-)	12	-15.551,42	1.203,83
b) Deudores y otras cuentas para cobrar (+/-)	9	109.086,65	-198.576,01
c) Otros activos corrientes (+/-)		1.002.493,01	625.425,50
d) Acreedores y otras cuentas para pagar (+/-)	8	160.556,51	-230.977,59
e) Otros pasivos corrientes (+/-)	8	-520.330,33	248.390,68
f) Otros activos y pasivos no corrientes (+/-)		-95.455,57	240.936,67
4. Otros flujos de efectivo de las actividades de explotación		163.562,33	172.669,65
a) Pagos de intereses (-)	8	0,00	0,00
b) Cobros de dividendos (+)		0,00	0,00
c) Cobros de intereses (+)	8	163.562,33	172.669,65
d) Cobros (pagos) por impuesto sobre beneficios (+/-)		0,00	0,00
e) Otros pagos (cobros) (-/+)		0,00	0,00
5. Flujos de efectivo de las actividades de explotación (1 + 2 + 3 + 4)		-5.646.103,84	-6.181.548,02
B) FLUJOS DE EFECTIVO DE LAS ACTIVIDADES DE INVERSIÓN			
6. Pagos por inversiones (-)		-751.859,86	-4.657.811,77
a) Empresas del grupo y asociadas		0,00	0,00
b) Inmovilizado intangible	5 y 6	-14.883,00	-30.993,47
c) Inmovilizado material	5 y 6	-67.380,26	-48.742,56
d) Inversiones inmobiliarias		0,00	0,00
e) Otros activos financieros	8	-669.596,60	-4.578.075,74
f) Activos no corrientes mantenidos para venta		0,00	0,00
g) Unidad de negocio		0,00	0,00
h) Otros activos		0,00	0,00
7. Cobros por desinversiones (+)		831.123,08	5.891.982,21
a) Empresas del grupo y asociadas		0,00	0,00

FUNDACIÓN GENERAL DE LA UNIVERSIDAD DE VALLADOLID
Memoria de las cuentas anuales correspondientes al ejercicio anual cerrado al 31 de diciembre de 2020

b) Inmovilizado intangible		0,00	0,00
c) Inmovilizado material		0,00	0,00
d) Inversiones inmobiliarias		0,00	0,00
e) Otros activos financieros	8	831.123,08	5.891.982,21
f) Activos no corrientes mantenidos para venta		0,00	0,00
g) Unidad de negocio		0,00	0,00
h) Otros activos		0,00	0,00
8. Flujos de efectivo de las actividades de inversión (6 + 7)		79.263,22	1.234.170,44
C) FLUJOS DE EFECTIVO DE LAS ACTIVIDADES DE FINANCIACIÓN			
9. Cobros y pagos por instrumentos de patrimonio		5.923.748,57	5.748.462,27
a) Emisión de instrumentos de patrimonio (+)		0,00	0,00
b) Amortización de instrumentos de patrimonio (-)		0,00	0,00
c) Adquisición de instrumentos de patrimonio propio (-)		0,00	0,00
d) Enajenación de instrumentos de patrimonio propio (+)		0,00	0,00
e) Subvenciones, donaciones y legados recibidos (+)	16	5.923.748,57	5.748.462,27
10. Cobros y pagos por instrumentos de pasivo financiero		-36.651,80	31.466,43
a) Emisión		0,00	0,00
1. Obligaciones y otros valores negociables (+)		0,00	0,00
2. Deudas con entidades de crédito (+)		0,00	0,00
3. Deudas con empresas del grupo y asociadas (+)		0,00	0,00
4. Deudas con características especiales (+)		0,00	0,00
5. Otras deudas (+)		-36.651,80	0,00
b) Devolución y amortización de	8	0,00	0,00
1. Obligaciones y otros valores negociables (-)		0,00	0,00
2. Deudas con entidades de crédito (-)		0,00	0,00
3. Deudas con empresas del grupo y asociadas (-)		0,00	0,00
4. Deudas con características especiales (-)		0,00	0,00
5. Otras deudas (-)		0,00	31.466,43
11. Pagos por dividendos y remuneraciones de otros instrumentos de patrimonio		0,00	0,00
a) Dividendos (-)		0,00	0,00
b) Remuneración de otros instrumentos de patrimonio (-)		0,00	0,00
12. Flujos de efectivo de las actividades de financiación (9 + 10 + 11)		5.887.096,77	5.779.928,70
D) Efecto de las variaciones de los tipos de cambio			
E) AUMENTO/DISMINUCIÓN NETA DEL EFECTIVO O EQUIVALENTES (5 + 8 + 12 + D)			
		320.256,15	832.551,12
Efectivo o equivalentes al comienzo del ejercicio		2.760.224,22	1.927.673,10
Efectivo o equivalentes al final del ejercicio		3.080.480,37	2.760.224,22

FUNDACIÓN GENERAL DE LA UNIVERSIDAD DE VALLADOLID
Memoria de las cuentas anuales correspondientes al ejercicio anual cerrado al 31 de diciembre de 2020

24. INVENTARIO.

INVENTARIO VALORADO CORRESPONDIENTE AL INMOVILIZADO MATERIAL E INTANGIBLE DE LA FUNDACIÓN GENERAL DE LA UNIVERSIDAD DE VALLADOLID A 31 DE DICIEMBRE DE 2020, SEGÚN LOS ARTÍCULOS 19 Y 31 DEL DECRETO 63/2005, DE 25 DE AGOSTO, REGLAMENTO DE FUNDACIONES DE CASTILLA Y LEÓN

2010000		DESARROLLO DE APLICACIONES INFORMATICAS			
Inmovilizado	Descripción	Fecha Adquisición	Coste Adquisición	Importe Amortizado	Importe Pendiente
	IMPORTE DE ELEMENTOS DE PERIODOS ANTERIORES		160.126,25	0,00	160.126,25
	TOTAL CUENTA		160.126,25	0,00	160.126,25
2060000		APLICACIONES INFORMATICAS			
Inmovilizado	Descripción	Fecha Adquisición	Coste Adquisición	Importe Amortizado	Importe Pendiente
	IMPORTE DE ELEMENTOS DE PERIODOS ANTERIORES		373.992,44	286.058,70	87.933,74
003063	WEB UVA EMPLEO	01/12/2020	14.883,00	0,00	14.883,00
	TOTAL CUENTA		388.875,44	286.058,70	102.816,74
2100000		TERRENOS Y BIENES NATURALES			
Inmovilizado	Descripción	Fecha Adquisición	Coste Adquisición	Importe Amortizado	Importe Pendiente
	IMPORTE DE ELEMENTOS DE PERIODOS ANTERIORES		147.452,29	0,00	147.452,29
	TOTAL CUENTA		147.452,29	0,00	147.452,29
2120000		INSTALACIONES TECNICAS			
Inmovilizado	Descripción	Fecha Adquisición	Coste Adquisición	Importe Amortizado	Importe Pendiente
	IMPORTE DE ELEMENTOS DE PERIODOS ANTERIORES		664.891,92	663.771,75	1.120,17
	TOTAL CUENTA		664.891,92	663.771,75	1.120,17
2130000		MAQUINARIA			
Inmovilizado	Descripción	Fecha Adquisición	Coste Adquisición	Importe Amortizado	Importe Pendiente
	IMPORTE DE ELEMENTOS DE PERIODOS ANTERIORES		2.402.508,69	2.004.943,60	397.565,09
002986	DEFIBRILADOR	01/02/2020	1.053,91	193,22	860,69
002995	Proyector	01/05/2020	1.606,88	267,81	1.339,07
002999	CAMARA TERMOGRAFICA	21/05/2020	1.452,00	177,99	1.274,01
003024	SAI	01/10/2020	1.802,90	112,68	1.690,22
003049	SAI	15/10/2020	738,10	39,19	698,91
003053	Aire Acondicionado	01/11/2020	3.526,90	70,54	3.456,36
003054	Aire Acondicionado	01/11/2020	571,14	11,42	559,72
003055	Aire Acondicionado	01/11/2020	571,14	11,42	559,72
	TOTAL CUENTA		2.413.831,66	2.005.827,87	408.003,79
2140000		UTILLAJE			
Inmovilizado	Descripción	Fecha Adquisición	Coste Adquisición	Importe Amortizado	Importe Pendiente
	IMPORTE DE ELEMENTOS DE PERIODOS ANTERIORES		108.814,33	94.979,97	13.834,36

FUNDACIÓN GENERAL DE LA UNIVERSIDAD DE VALLADOLID
Memoria de las cuentas anuales correspondientes al ejercicio anual cerrado al 31 de diciembre de 2020

TOTAL CUENTA		108.814,33	94.979,97	13.834,36	
2150000	OTRAS INSTALACIONES				
Inmovilizado	Descripción	Fecha Adquisición	Coste Adquisición	Importe Amortizado	Importe Pendiente
	IMPORTE DE ELEMENTOS DE PERIODOS ANTERIORES		145.924,11	144.587,60	1.336,51
TOTAL CUENTA			145.924,11	144.587,60	1.336,51
2160000	MOBILIARIO				
Inmovilizado	Descripción	Fecha Adquisición	Coste Adquisición	Importe Amortizado	Importe Pendiente
	IMPORTE DE ELEMENTOS DE PERIODOS ANTERIORES		851.607,38	802.246,85	49.360,53
002991	Silla	01/03/2020	208,89	17,40	191,49
002992	Silla	05/03/2020	217,78	17,92	199,86
002993	Silla	05/03/2020	217,79	17,92	199,87
003006	Colchon	01/06/2020	121,62	7,07	114,55
003007	Colchon	01/06/2020	121,62	7,07	114,55
003008	Colchon	01/06/2020	121,62	7,07	114,55
003009	Colchon	01/06/2020	121,62	7,07	114,55
003010	Colchon	01/06/2020	121,62	7,07	114,55
003011	Colchon	01/06/2020	121,62	7,07	114,55
003015	Silla	03/09/2020	584,43	19,16	565,27
003016	Colchon	01/09/2020	125,27	4,16	121,11
003017	Colchon	01/09/2020	125,27	4,16	121,11
003018	Colchon	01/09/2020	125,27	4,16	121,11
003019	Colchon	01/09/2020	125,27	4,16	121,11
003020	Colchon	01/09/2020	125,27	4,16	121,11
003021	Colchon	01/09/2020	125,27	4,16	121,11
003023	Sillon	28/09/2020	365,70	9,45	356,25
003027	Colchon	20/10/2020	125,27	2,48	122,79
003028	Colchon	20/10/2020	125,27	2,48	122,79
003029	Colchon	20/10/2020	125,27	2,48	122,79
003030	Colchon	20/10/2020	125,27	2,48	122,79
003031	Colchon	20/10/2020	125,27	2,48	122,79
003032	Colchon	20/10/2020	125,27	2,48	122,79
003033	Colchon	20/10/2020	125,27	2,48	122,79
003034	Colchon	20/10/2020	125,27	2,48	122,79
003035	Armario	16/10/2020	215,38	4,52	210,86
003036	Armario	16/10/2020	234,74	4,92	229,82
003037	Mesa	16/10/2020	469,48	9,84	459,64
003038	Mesa	16/10/2020	300,08	6,29	293,79
003039	Sillon	16/10/2020	375,10	7,87	367,23
003040	Sillon	16/10/2020	375,10	7,87	367,23
003041	Sillon	16/10/2020	375,10	7,87	367,23
003042	Silla	16/10/2020	145,20	3,04	142,16

FUNDACIÓN GENERAL DE LA UNIVERSIDAD DE VALLADOLID
Memoria de las cuentas anuales correspondientes al ejercicio anual cerrado al 31 de diciembre de 2020

003043	Silla	16/10/2020	145,20	3,04	142,16
003044	Silla	16/10/2020	145,20	3,04	142,16
003045	Silla	16/10/2020	145,20	3,04	142,16
003046	Silla	16/10/2020	145,20	3,04	142,16
003047	Silla	16/10/2020	145,20	3,04	142,16
003048	Silla	16/10/2020	145,20	3,04	142,16
003057	Cortinas	09/12/2020	2.395,80	14,81	2.380,99
003058	Sillon	09/12/2020	375,10	2,32	372,78
003059	Sillon	09/12/2020	375,10	2,32	372,78
003060	Sillon	09/12/2020	375,10	2,32	372,78
003061	Sillon	09/12/2020	278,30	1,72	276,58
003062	Sillon	09/12/2020	278,30	1,72	276,58
TOTAL CUENTA			863.124,55	802.511,59	60.612,96

2170000 EQUIPOS PARA PROCESOS DE INFORMACION		Fecha Adquisición	Coste Adquisición	Importe Amortizado	Importe Pendiente
Inmovilizado	Descripción				
	IMPORTE DE ELEMENTOS DE PERIODOS ANTERIORES		751.579,16	687.783,28	63.795,88
002987	Ordenador Portatil	14/02/2020	2.662,02	585,19	2.076,83
002988	Ordenador Portatil	10/01/2020	663,58	152,08	511,50
002989	ORDENADOR DE SOBREMESA	17/02/2020	460,06	100,15	359,91
002990	Servidor	01/03/2020	13.324,28	2.775,89	10.548,39
002994	Ordenador Portatil	18/05/2020	932,39	144,75	787,64
002996	IMPRESORA 3D	07/05/2020	3.235,00	420,89	2.814,11
002997	IMPRESORA 3D	07/05/2020	3.236,00	421,00	2.815,00
002998	MEJORA POR REEMPLAZO DE PIEZAS DEL EQUIPO Nº 2834	01/05/2020	850,00	113,33	736,67
003013	Ordenador Portatil	01/08/2020	760,25	79,19	681,06
003014	Impresora	01/08/2020	459,80	47,90	411,90
003022	Monitor	01/09/2020	528,16	44,00	484,16
003026	Impresora	01/10/2020	393,25	24,57	368,68
003050	ORDENADOR DE SOBREMESA	08/10/2020	495,63	28,65	466,98
003051	ORDENADOR DE SOBREMESA	08/10/2020	646,62	37,37	609,25
003052	ORDENADOR DE SOBREMESA	01/11/2020	673,26	28,05	645,21
003056	COPIADORA-IMPRESORA-ESCANER	01/12/2020	1.774,74	36,97	1.737,77
TOTAL CUENTA			782.674,20	692.823,26	89.850,94

2180000 ELEMENTOS DE TRANSPORTE		Fecha Adquisición	Coste Adquisición	Importe Amortizado	Importe Pendiente
Inmovilizado	Descripción				
	IMPORTE DE ELEMENTOS DE PERIODOS ANTERIORES		11.305,04	11.305,04	0,00
003012	Furgoneta	44013	2.200,00	352,00	1.848,00
TOTAL CUENTA			13.505,04	11.657,04	1.848,00

2190000 OTRO INMOVILIZADO MATERIAL		Fecha	Coste	Importe	Importe
Inmovilizado	Descripción				

FUNDACIÓN GENERAL DE LA UNIVERSIDAD DE VALLADOLID

Memoria de las cuentas anuales correspondientes al ejercicio anual cerrado al 31 de diciembre de 2020

		Adquisición	Adquisición	Amortizado	Pendiente
	IMPORTE DE ELEMENTOS DE PERIODOS ANTERIORES		157.358,43	157.188,83	169,60
003000	CAMARA TERMOGRAFICA	43972	1.500,00	183,87	1.316,13
003001	CAMARA TERMOGRAFICA	43972	1.500,00	183,87	1.316,13
003002	CAMARA TERMOGRAFICA	43972	1.500,00	183,87	1.316,13
003003	CAMARA TERMOGRAFICA	43972	1.815,00	222,48	1.592,52
003004	TERMOMETRO DE NO CONTACTO	43972	75,29	9,23	66,06
003005	TERMOMETRO DE NO CONTACTO	43972	75,29	9,23	66,06
003025	ARCO SEGURIDAD COVID	44112	4.779,50	220,99	4.558,51
TOTAL CUENTA			168.603,51	158.202,37	10.401,14
TOTALES			5.857.823,30	4.860.420,15	997.403,15

Reunidos en el domicilio social de la Fundación sito en la Plaza de Santa Cruz nº 5, (47002).
Valladolid, a 31 de marzo de 2021:



Carlos Fernando Cabezas Pascual
Gerente de la
Fundación General de la
Universidad de Valladolid

FUNDACIÓN GENERAL DE LA
UNIVERSIDAD DE VALLADOLID
El presente documento ha sido aprobado por el
Patronato de la Fundación General de la
Universidad de Valladolid en su sesión de fecha
17 de junio de 2021
La Secretaria

