

memoria de actividades

FUNDACIÓN GENERAL de la UNIVERSIDAD de VALLADOLID

FUNDACIÓN GENERAL DE LA
UNIVERSIDAD DE VALLADOLID
El presente documento ha sido aprobado por el
Patronato de la Fundación General de la
Universidad de Valladolid en su sesión de fecha

..... 25 de julio de 2018

La Secretaria,



2017

memoria de actividades

1. CONOCIENDO LA FUNDACIÓN	1
1.1. Quiénes somos y qué hacemos	
1.2. Órganos de Gobierno, Representación y Administración	
1.3. Organigrama y Estructura	
2. INTRODUCCIÓN A LA MEMORIA DE ACTIVIDADES DE 2017 (la FUNGE en cifras)	7
2.1. INNOVACIÓN	
2.2. IOBA	
2.3. EMPLEO Y FORMACIÓN	
2.4. CENTRO DE IDIOMAS	
2.5. INFRAESTRUCTURAS	
3. INNOVACIÓN	15
3.1. OTRI de la Universidad de Valladolid	
3.2. Actividades del Área Técnica	
3.2.1. Unidad de Valorización y Comercialización	
3.2.2. Oficina de Proyectos Europeos	
3.2.3. Unidad de Patentes de la Universidad de Valladolid	
3.3. Actividades del Área de Gestión	
3.3.1. Gestión de Proyectos y Contratos de I+D+I con Empresas y Entidades	
3.3.2. Datos Económicos	
3.3.3. Indicadores de Actividad	
4. EMPLEO y FORMACIÓN	39
4.1. Misión y Objetivos	
4.2. Recursos Humanos	
4.3. Actividades 2017	
4.3.1. Área de Inserción y Gestión de Empleo	
4.3.2. Área de Prácticas Internacionales	
4.3.3. Área de Orientación y Formación para el Empleo	
4.3.4. Área de Formación	
5. IOBA	55
5.1. El IOBA	
5.2. Actividad Clínica	
5.3. Actividad Investigadora	
5.4. Actividad de Formación	
6. CENTRO de IDIOMAS	69
6.1. Área de Idiomas Modernos	
6.2. Área de Español para Extranjeros	
7. INFRAESTRUCTURAS	93
7.1. Apartamentos Cardenal Mendoza	
7.2. Residencia Duques de Soria	
7.3. Palacio de Congresos Conde Ansúrez	
8. DONACIONES	99
9. COMUNICACIÓN (interna y externa)	103
10. BALANCE Y CUENTA DE RESULTADOS	111

2017



memoria de actividades

1. CONOCIENDO LA FUNDACIÓN

- 1.1. Quiénes somos y qué hacemos
- 1.2. Órganos de Gobierno, Representación y Administración
- 1.3. Organigrama y Estructura

2017

1. CONOCIENDO LA FUNDACIÓN

1.1. QUIÉNES SOMOS Y QUÉ HACEMOS

La Fundación General de la Universidad de Valladolid (FUNGE), fue creada en 1996 con el carácter de fundación pública vinculada institucionalmente a la Universidad de Valladolid (UVA). Es una institución de carácter fundacional con personalidad jurídica propia y plena capacidad de obrar, que carece de ánimo de lucro y tiene afectado de modo duradero su patrimonio a la realización de fines de interés general, entre los que destacan de manera especial fines educativos, sociales, científicos, culturales y de fomento de la investigación.

La FUNGE tiene como misión fundamental la de cooperar al cumplimiento de los fines de la UVA, colaborando especialmente en el desarrollo y gestión de las actividades que contribuyan a la promoción y mejora de la docencia y de la investigación, al fomento y difusión del estudio, de la ciencia, de la cultura y del deporte, a la asistencia a la comunidad universitaria y a la interrelación entre la Universidad y la sociedad en todo lo que procure la formación cultural y profesional, el desarrollo y mejora de las condiciones de vida, la inserción laboral de los titulados universitarios y la salvaguarda de la salud, del medio ambiente y del patrimonio cultural.

El 31 de marzo de 2016 se renovó el Convenio de Colaboración entre la UVA y la FUNGE y en dicho documento se manifiesta la voluntad de ambas entidades de cooperar en la gestión y explotación de los siguientes bienes y servicios:

- a) Gestión, mantenimiento y explotación de determinadas infraestructuras inmobiliarias de que dispone la UVA: Palacio de Congresos "Conde Ansúrez", Apartamentos "Cardenal Mendoza" y "Residencia Universitaria Duques de Soria".
- b) Organización, gestión y administración de cursos extraordinarios o no encuadrados en los planes oficiales de estudios.
- c) Gestión y administración del Centro de Idiomas.
- d) Apoyo, promoción y gestión de la investigación científica y tecnológica.
- e) Gestión y administración de las actividades clínicas y de investigación del Instituto Universitario de Oftalmobiología Aplicada (IOBA).
- f) Apoyo a la inserción laboral de los titulados universitarios y colaboración en las tareas de captación de empresas e instituciones para fomentar las prácticas de estudiantes.
- g) Cualquier otra actividad que sea encomendada por la UVA.

La FUNGE está inscrita en el Registro de Fundaciones de Castilla y León con el número CL-47-00924.

1.2. ÓRGANOS DE GOBIERNO, REPRESENTACIÓN Y ADMINISTRACIÓN

El gobierno, la representación y la administración de la FUNGE corresponden al Patronato, al Consejo Ejecutivo, al Presidente del Patronato, al Director Académico y al Gerente.

Patronato

El Patronato es el órgano superior de gobierno y representación de la FUNGE. La composición del Patronato a 31 de diciembre de 2017 es la siguiente:

Patronos natos:

- Rector de la Universidad de Valladolid y Presidente del Patronato, *D. Daniel Miguel San José.*
- Presidente del Consejo Social de la UVA y Vicepresidente 1º del Patronato, *D. Luis Gerardo Gutiérrez Fuentes.*
- Presidente de la Cámara de Comercio e Industria de Valladolid y Vicepresidente 2º del Patronato, *D. Víctor Ángel Caramanzana Rey.*
- Vicerrector de Economía de la Universidad de Valladolid y Vicepresidente 3º del Patronato, *D. Alfonso Redondo Castán.*
- Vicerrector de Internacionalización y Política Lingüística de la UVA, *D. José Ramón González García.*
- Vicerrector de Investigación y Política Científica de la UVA, *D. José Ramón López López.*
- Director del Instituto de Oftalmobiología Aplicada (IOBA), *D. Miguel José Maldonado López*

- Vicerrector de Desarrollo e Innovación Tecnológica de la UVa y Director Académico de la FUNGE, *D. Celedonio Álvarez González*.
- Gerente de la Universidad de Valladolid, *D. Francisco Javier Zaloña Saldaña*.
- Secretaria de la Universidad de Valladolid y del Patronato de la FUNGE, *Dª. Cristina Pérez Barreiro*.

Patronos electivos

- *D. Eduardo Estévez Gudino*, en representación de ASOCIACIÓN DE LA EMPRESA FAMILIAR DE CyL.
- *Dª. Lorenza Tapia Bajo*, en representación de GALLETAS SIRO, S.A.
- *D. Antonio Ferreras García*, en representación de TELEFÓNICA, I+D
- *Dª. Patricia Fernández del Reguero*, Directora de la ETS Ingenieros Telecomunicación.
- *D. Santiago Hidalgo García*, (Hasta el 23 febrero/17) y *Dª. María del Carmen Hernández González*, Directora Dpto. Lengua Española. (Desde el 23 febrero/17)
- *Dª. Montserrat de Hoyos Sancho*, Profª. Derecho Constitucional, Procesal y Eclesiástico del Estado.
- *D. Miguel Ángel Rodríguez Pérez*, Prof. Dpto. Física de la Materia Condensada, Cristalografía y Mineralogía de la UVa.
- *D. Álvaro Justo Cuervo* (Hasta el 23 febrero/17) y *Dª. Carolina del Bosque Peón*, Alumna de la UVa (Desde el 23 febrero/17)
- *Dª. Rosario Gómez Gutiérrez*, Personal de la Administración y Servicios de la UVa. (Desde el 23 febrero/17)
- *D. Antonio Alastuey González* (Hasta el 23 febrero/17) y *D. Ernesto Salas Hernández*, (Desde el 23 febrero/17) en representación de RENAULT ESPAÑA, S.A.
- *D. Mariano Arconada Calvo*, en representación de MICHELIN ESPAÑA- PORTUGAL
- *D. Manuel Rubio González* (Desde el 13 de diciembre/17), en representación de ESPAÑA DUERO GRUPO UNICAJA.
- *D. Alfredo Albaizar Fernández*, en representación de BANCO SANTANDER (Desde el 27 de abril/17)

Patronos de Honor:

Los Patronos de Honor no forman parte del Patronato, aunque pueden actuar como consejeros en los asuntos que el Patronato someta a su consideración.

- *D. Fernando Tejerina García*, Ex Rector de la Universidad de Valladolid, Dpto. de Termodinámica y Física Aplicada de la Facultad de Ciencias.
- *D. Vicente Garrido Capa*, Ex Presidente de la Cámara de Comercio e Industria de Valladolid.
- *D. Francisco Javier Álvarez Guisasaola*, Ex Rector de la Universidad de Valladolid. Dpto. de Pediatría e Inmunología, Obstetricia y Ginecología, Nutrición y Bromatología, Psiquiatría e Historia de la Ciencia.
- *D. Jesús María Sanz Serna*, Ex Rector de la Universidad de Valladolid, Dpto. de Matemática Aplicada de la Facultad de Ciencias.
- *D. Evaristo José Abril Domingo*, Ex Rector de la Universidad de Valladolid. Dpto. Teoría de la Señal y Comunicación e Ing. Telemática.
- *D. Marcos Sacristán Represa*, Ex Rector de la Universidad de Valladolid. Dpto. Derecho Mercantil, Derecho del Trabajo e Intern. Privado.

Consejo Ejecutivo

Está formado por el Presidente, los Vicepresidentes, el Secretario General de la Universidad, el Gerente de la Universidad de Valladolid, un vocal elegido por el Patronato, el Director Académico de la Fundación y el Gerente de la Fundación que actúa como Secretario.

- Rector de la Universidad de Valladolid y Presidente del Patronato, *D. Daniel Miguel San José*.
- Presidente del Consejo Social de la UVa y Vicepresidente 1º del Patronato, *D. Luis Gerardo Gutiérrez Fuentes*.
- Presidente de la Cámara de Comercio e Industria de Valladolid y Vicepresidente 2º del Patronato, *D. Víctor Ángel Caramanzana Rey*.
- Vicerrector de Economía de la Universidad de Valladolid y Vicepresidente 3º del Patronato, *D. Alfonso Redondo Castán*.
- Vicerrector de Desarrollo e Innovación Tecnológica de la UVa y Director Académico de la FUNGE, *D. Celedonio Álvarez González*.
- Directora Dpto. Lengua Española UVa, *Dª. María del Carmen Hernández González* (Desde el 23 febrero/17).

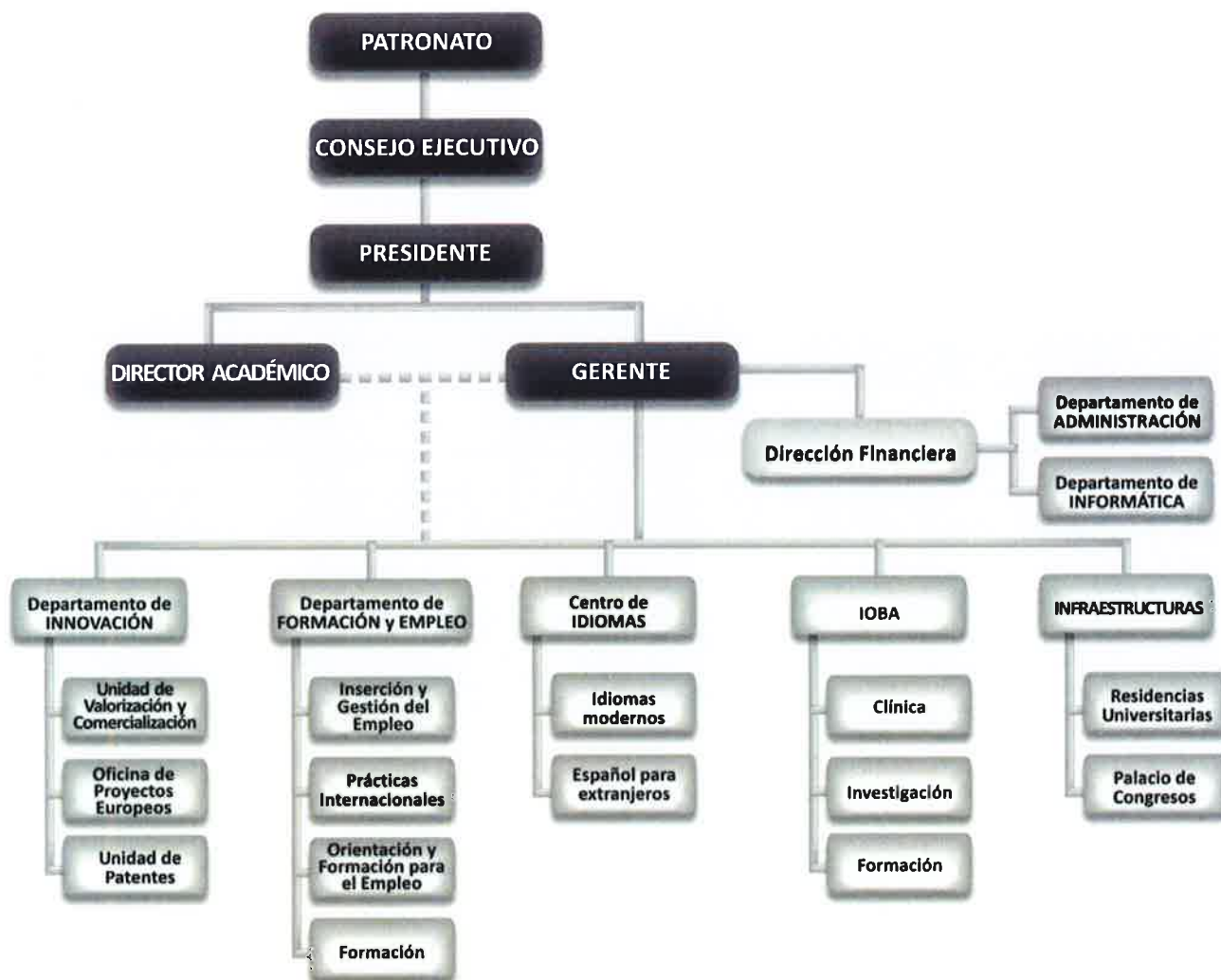
- Secretaria de la Universidad de Valladolid y del Patronato de la FUNGE, *D^a. Cristina Pérez Barreiro*.
- Gerente de la Universidad de Valladolid, *D. Francisco Javier Zaloña Saldaña*.
- Gerente de la FUNGE, *D. José Luis Martínez Juan* (hasta 11 de enero/17); *D. Francisco Javier Zaloña Saldaña* (Desde el 11 de enero al 2 de mayo/17) y *D. Carlos Fernando Cabezas Pascual* (Desde el 2 mayo/17).

1.3. ORGANIGRAMA Y ESTRUCTURA

Para el desarrollo de sus actividades, a lo largo del año 2017, la FUNGE ha contado con una plantilla media de 150 trabajadores (155 en 2016), de los que 91 cuentan con contrato indefinido y 59 con contrato temporal por obra o servicio determinado vinculado a proyectos de investigación. Frente a esos datos, en 2016 se contó con una plantilla media de 155 trabajadores, 93 con contrato indefinido y 62 con contrato temporal.

No obstante, la situación a fin de año, arroja los siguientes datos:

EMPLEADOS	31/12/2017	31/12/2016
Indefinidos	104	104
Temporales	82	83
TOTAL	186	187



memoria de actividades

2. INTRODUCCIÓN A LA MEMORIA DE ACTIVIDADES DE 2017 (la FUNGE en cifras)

- 2.1. INNOVACIÓN
- 2.2. EMPLEO Y FORMACIÓN
- 2.3. IOBA
- 2.4. CENTRO DE IDIOMAS
- 2.5. INFRAESTRUCTURAS

2017

2. INTRODUCCIÓN A LA MEMORIA DE ACTIVIDADES DE 2017 (la FUNGE en cifras)

En 2017 hemos continuado con nuestras líneas de trabajo habituales –gestión de la actividad investigadora; actividades dirigidas a la inserción laboral de los titulados universitarios; actividades clínicas, de investigación y de formación del IOBA; gestión de la formación, tanto de títulos propios de la UVA como la de carácter continuo; gestión del centro de idiomas y gestión de ciertas infraestructuras-, dentro de las cuales se han iniciado nuevos proyectos. En la presente memoria se hace un repaso de todas nuestras líneas de actividad, que han sido variadas, de la cual se muestra el siguiente cuadro resumen, en el que se recogen los resultados de cada una de ellas en el ejercicio 2017.

Resultados 2017							
Ingresos	CTI	Formación y Empleo	IOBA	Centro de Idiomas	Infraestructuras	Servicios Centrales	TOTAL
Ingresos de la entidad por la actividad propia	6.691.795,43	4.639.018,86	2.175.620,15	1.714.359,39	1.221.465,14	0,00	16.442.258,97
a) Cuotas de usuarios y afiliados	421,76	900.360,28	2.137.068,90	1.704.425,19	1.221.465,14	0,00	5.963.741,27
b) Ingresos de promociones, patrocinadores y colaboradores	3.074.384,47	156.856,55	38.551,25	3.759,20	0,00	0,00	3.273.551,47
c) Subvenciones, donaciones y legados	3.616.989,20	3.581.802,03	0,00	6.175,00	0,00	0,00	7.204.966,23
Ingresos Financieros	0,00	0,00	0,00	0,00	0,00	455.492,85	455.492,85
Ingresos Excepcionales	0,00	0,00	604,00	3.361,51	350,00	1.394,79	5.710,30
Total Ingresos	6.691.795,43	4.639.018,86	2.176.224,15	1.717.720,90	1.221.815,14	456.887,64	16.903.462,12
Gastos							
Ayudas monetarias y otros	21.525,00	0,00	50.000,00	380.859,33	0,00	1.750,00	454.134,33
650,652,653 Ayudas monetarias	21.525,00	0,00	50.000,00	380.859,33	0,00	1.750,00	454.134,33
Consumos explotación	2.886.396,73	667.459,19	985.477,74	102.919,33	292.241,40	40.516,71	4.975.011,10
60,61 Compras aprovisionamientos	2.886.396,73	667.459,19	985.477,74	102.919,33	292.241,40	40.516,71	4.975.011,10
Gastos Personal	2.687.642,36	3.757.525,13	804.312,59	756.734,47	272.068,18	396.364,50	8.674.647,23
Personal Fijo	308.102,23	484.703,59	604.302,44	469.818,04	211.491,46	298.678,04	2.377.095,80
Seg. Social P.F.	82.978,83	140.213,87	175.707,16	133.068,62	33.685,10	97.686,46	663.340,04
Personal Temporal	1.350.490,84	1.009,47	18.351,25	117.782,10	20.379,89	0,00	1.508.013,55
Seg. Social P.T.	384.287,68	193,46	5.951,74	36.065,71	6.511,73	0,00	433.010,32
Becarios	561.782,78	3.131.404,74	0,00	0,00	0,00	0,00	3.693.187,52
Amortizaciones del inmovilizado	1.471,11	1.216,13	91.570,37	14.696,11	38.849,14	34.129,35	181.932,21
Otros Gastos	1.158.496,60	461.086,83	138.219,82	210.685,25	475.732,40	122.376,48	2.566.597,38
a) Servicios exteriores	1.156.600,00	455.374,41	138.219,82	210.685,25	475.732,40	120.077,60	2.556.689,48
621 Arrendamientos y cánones	461.337,12	152.374,21	229,45	37.531,05	27,48	20.906,24	672.405,55
622 Reparaciones y conservación	26.728,58	17.113,96	99.257,28	26.809,92	272.690,83	47.932,35	490.532,92
623 Servicio Profesionales	14.957,04	240,00	0,00	0,00	480,60	19.687,04	35.364,68
624 Transportes y mensajería	3.935,62	2.387,89	285,59	3.551,70	0,00	2.213,75	12.374,55
625 Seguros	2.551,85	12.945,45	12.287,38	7.626,46	9.917,93	7.706,59	53.035,66
626 Servicios bancarios y similares	4.140,03	1.296,25	4.995,71	3.451,02	6,60	5.540,36	19.429,97
627 Publicidad y relaciones públicas	35.173,61	42.689,25	0,00	32.850,50	25,07	226,63	110.965,06
628 Suministros (Electr. Telf.)	5.347,45	5.036,97	4.170,72	12.174,13	183.282,06	1.235,53	211.246,86
629 Otros servicios	602.428,70	221.290,43	16.993,69	86.690,47	9.301,83	14.629,11	951.334,23
b) Tributos	1.896,60	5.712,42	0,00	0,00	0,00	2.298,88	9.907,90
c) Otros gastos de gestión corriente	0,00	0,00	0,00	0,00	0,00	0,00	0,00
Variación de las Provisiones de la actividad	-44.585,03	5.619,02	1.171,18	0,00	-3.951,40	0,00	-41.746,23
Gastos Financieros	0,00	0,00	0,00	0,00	0,00	0,00	0,00
Gastos Excepcionales	0,02	5.289,61	2.585,17	1.152,35	6.970,83	94,06	16.092,04
Total Gastos	6.710.946,79	4.898.195,91	2.073.336,87	1.467.046,84	1.081.910,55	595.231,10	16.826.668,06
Total Ingresos - Gastos	-19.151,36	-259.177,05	102.887,28	250.674,06	139.904,59	-138.343,46	76.794,06

En 2017 el resultado global asciende a 76.904,06 euros, frente a los 21.629,87 euros de 2016, con lo que se mantiene la senda de recuperación ya iniciada en dicho año frente a los resultados de 2015 que se habían tornado negativos.

Presentamos a continuación un resumen de las grandes cifras que integran cada una de las grandes líneas de actividad de la FUNGE:

1. Innovación.
2. Empleo y Formación.
3. IOBA.
4. Centro de Idiomas.
5. Infraestructuras.

2.1. INNOVACIÓN

			2017	2016
Departamento de Innovación	Indicadores de referencia	Volumen económico total (millones de euros)	5,9	6,8
		Volumen económico con entidades privadas (millones de euros)	3,3	3,8
		Volumen económico con entidades públicas (millones de euros)	2,6	2,3
		Total recursos humanos en CTI	17 personas	16 personas
		Total proyectos y contratos captados	260	255
		Importe facturado contratos art. 83 LOU	2,5 M€	2,6 M€
		Proyectos propios	0,38 M€	1,13 M€
	Oficina de Proyectos Europeos de la Universidad de Valladolid	Proyectos y contratos europeos captados	14	8
		Nº de proyectos presentados a convocatorias europeas de apoyo a la I+D+i	65	77
		Proyectos europeos en cartera de gestión	56	55
		Proyectos coordinados	7	5
		Importe gestionado	1,76M€	2M€
	Unidad de Patentes	Nº de solicitudes de patentes nacionales ante la Oficina Española de Patentes y Marcas	24	12
		Extensión internacional de patentes	5	4
		Nº de inscripciones nuevas en el Registro de la Propiedad intelectual	11	10
		Nº de contratos nuevos de licencia de patentes y propiedad intelectual	2	2
		Importe gestionado en royalties de patentes	210 K€	150 K€
		Proyectos PROMETEO apoyados	20	20
	Unidad de Valorización y Comercialización	Empresas con las que se han mantenido reuniones/visitas	>130	>130
		Clústers y Plataformas en que se participa	19	13
		Empresas asesoradas en el punto PIDI	180	105

2.2. EMPLEO Y FORMACIÓN

			2017	2016	
Departamento de Empleo y Formación	Área de Inserción y Gestión del Empleo	Programa Competencia T	287 prácticas	372 prácticas	
		Gestión de prácticas en empresas para titulados universitarios	63 prácticas (27 tit.univ. y 36 tit. FP)	93 prácticas (30 tit.univ. y 63 tit. FP)	
		Programa de mejora de la empleabilidad de los titulados universitarios y modernizac. tejido empresarial local (Subvenc. Ayto. VA)	90 prácticas	40 prácticas	
		Programa de formación Diputación de Valladolid	27		
		Intermediación laboral	110 ofertas empleo gestionadas (17.899 tit. participantes; 1.601 participantes en selección)	84 ofertas empleo gestionadas (19.987 tit. participantes; 1.316 participantes en selección)	
	Área de Prácticas Internacionales	Programa FARO	219 becas concedidas	215 becas concedidas	
	Área de Orientación y Formación para el Empleo	Orientación individual		215 usuarios (860 horas)	147 usuarios (588 horas)
		Acciones de formación	Formación presencial	-14 cursos/talleres /conferencias por un total de 40 horas. 755 alumnos	-Cursos y talleres: 72 alumnosx5h/media -Caravana: 450 alumnosx1,5hx4 Campus 3.064 horas
			Formación on line	(690 beneficiarios x 40 h)= 27.600 h	(662 beneficiarios x 40 h)= 26.480 h
	Área de Formación	Títulos propios UVA		7 títulos (4 Máster; 3 Especialista) (178 alumnos) (340,1 ETCs)	11 títulos (7 Máster; 4 Especialista) (260 alumnos) (532 ETCs)
Formación continua (gestión delegada)		72 act. form. (3.023 partic.) (3.815 h form.)	66 act. form. (2.040 partic.) (2.451 h form.)		
Formación continua propia		26 act. form. (574 partic.) (1.244,5 h form.)	43 act. form. (540 partic.) (2.451 h form.)		
Proyectos de acompañamiento y mejora de la formación		1 proyecto	1 proyecto		

2.3. IOBA

		2017	%N-1	2016	
IOBA	Clínica	Asistencia			
		Facturación:	2.137.069	3,9%	2.056.379
		Nº Citas Totales:	17.479	1,6%	17.204
		Consultas	4.880	6,2%	4.593
		Cirugías	612	0,7%	608
		Ojos intervenidos	676	0,0%	676
		Inyecciones intravítreas	227	29,7%	175
		Revisiones	9.787	2,2%	9.577
		Revisiones quirúrgicas	1.973	-12,4%	2.251
		Especialidad: Policlínica	1.908	-6,7%	2.044
		Vítreo, retina y neuroftalmología	3.563	-1,4%	3.612
		Segmento Anterior y Córnea	2.603	2,4%	2.542
		Inmunología Ocular y Uveítis	2.132	10,2%	1.934
		Glaucoma	2.193	8,8%	2.016
		Contactología y Optometría	1.149	-9,7%	1.272
		Oftalmología Pediátrica y Estrabismo	1.440	8,8%	1.323
		Cirugía refractiva	938	5,0%	893
		Oculoplástica y órbita	467	-10,7%	523
		Rehabilitación Visual y Neurorehab.	224	31,0%	171
		Otras especialidades	862	-1,4%	874
		Financiación: Pública	46	43,8%	31
		Privada	7.134	2,0%	6.992
		Convenios	1.371	-13,1%	1.578
Aseguradoras	8.205	2,1%	8.038		
Proyectos	723	28,0%	565		
Número de Pacientes:	8.293	6%	7.824		
% Pacientes de Valladolid y provincia:	66,8%		65,4%		
% de pacientes que nos recomiendan (265 encuestas):	96,23%		95,90%		
Nº de reclamaciones por cada 1.000 pacientes y total:	0,9 >8		1,11 >9		
Laboratorios Diagnóstico	Laboratorio de Patología Ocular (LPO)	256	113,3%	120	
	Biopsias Citologías	230 26		93 27	
	Laboratorio de Biología Molecular (LBM)	244	-29,3%	345	
	Pruebas infecciosas Otras pruebas	157 87		201 144	
Investigación	Facturación (a través de investigación UVA o Funge):	999.605	-26,8%	1.364.852	
	Ingresos por proyectos de investigación	819.605	-29,6%	1.164.852	
	Ingresos por proyectos, financiación pública	445.682	-33,6%	670.737	
	Ingresos por proyectos, financiación privada	373.924	-24,3%	494.115	
	Ingresos por Contratos pre doctorales	180.000	0,0%	180.000	
	Nº de Investigadores e Investigadores en formación	47 15		23 22	
	Proyectos vivos financiación pública y privada	11 17		10 27	
	Proyectos vivos nacionales e internacionales	20 8		25 12	
	Artículos en revistas científicas Totales y Q1+Q2	25 21		36 22	
Índice de impacto medio	2,774		2,767		
Formación	Facturación (a través de formación UVA o Funge):	163.240	-14%	188.930	
	2017-2018 Doctorado	Número de estudiantes de doctorado	37	-21,3%	47
		Número de Tesis defendidas	16	-5,9%	17
	2017-2018 Másteres (estudiantes nuevo ingreso)	Investigación Ciencias Visión	38 5 (UVA)	-50,0%	48 10
		Subespecialidades Oftalmológicas	7	-30,0%	10
		Rehabilitación Visual	15		15
		Enfermería Oftalmológica	15		15
	2016-2017 Formación	Formación Continuada Oftalmología	51	24,4%	41
	2017 Continuada	Curso de Glaucoma	82	-4,7%	86
	2016-2017	WetLab	6	-50,0%	12
	2016-2017	Seminarios de Investigación	565	17,7%	480
	2016-2017 Prácticas	Prácticas, estancias y rotaciones	144	-16,3%	172
2017 Difusión	Bienvenido al IOBA	271	86,9%	145	

2.4. CENTRO DE IDIOMAS

		2017	2016	
Área de Idiomas Modernos	Nº Idiomas impartidos		11	12
	Nº de profesores		46	50
	Cursos (Nº alumnos)	Online	206	200
		Presenciales Normalizados	2.345	2.326
		Talleres gratuitos	560	0
		Presenciales a medida para Empresas e Instituciones	145	122
	Exámenes (Nº alumnos)	Programa Erasmus	132	513
		Programa Máster Secundaria y otros	109	113
		TOEIC/TOEFL/ACLES	338	72
	Programa de formación de inglés en el extranjero (Nº alumnos)		169	150
Gabinete de Traducción (Nº trabajos)		7	17	
Centro de idiomas	Nº de profesores		25	25
	Nº alumnos	Académicos Larga duración	195	208
		Cursos intensivos de verano	325	277
		Cursos cortos	10	6
		Cursos de Especialización	20	13
		Cursos a medida para grupos	47	45
		Cursos para ERASMUS	264	164
		Cursos para profesores	34	30
	Procedencia de los alumnos	América	295	299
		Asia	192	166
		Europa	384	243
		África	24	35
	Becas	Becas alumnos	20	18
		Becas profesores	14	10
	Exámenes	DELE	66	130
		CCSE	247	473
	Alojamiento alumnos	En familias	401	378
		En apartamentos UVa	57	62
		Por su cuenta	437	303
	Nº familias que colabora con el centro		89	89
Actividades de promoción	Ferias internacionales	4	6	
	Jornadas comerciales en España	7	10	
	Visitas profesores extranjeros	10	3	

2.5. INFRAESTRUCTURAS

			2017	2016
Infraestructuras	Apartamentos Cardenal Mendoza	Ocupación octubre-mayo	85%	89%
		Ocupación junio-julio-septiembre	60%	64%
		Ocupación Total	72%	79%
	Residencia Duques de Soria	Ocupación octubre-mayo	74%	63%
		Ocupación junio-julio-septiembre	64%	69%
		Ocupación Total	66%	61%
	Palacio de Congresos Conde Ansúrez	Días de Actividad	147	144
		Ingresos	162.572,69 €	149.478,57 €

memoria de actividades

3. INNOVACIÓN

3.1. OTRI de la Universidad de Valladolid

3.2. Actividades del Área Técnica

- 3.2.1. Unidad de Innovación
- 3.2.2. Oficina de Proyectos Europeos
- 3.2.3. Unidad de Patentes de la Universidad de Valladolid

3.3. Actividades del Área de Gestión

- 3.3.1. Gestión de Proyectos y Contratos de I+D+I con Empresas y Entidades
- 3.3.2. Datos Económicos
- 3.3.3. Indicadores de Actividad

2017

3.1. OTRI DE LA UNIVERSIDAD DE VALLADOLID

El Departamento de Innovación está constituido como Oficina de Transferencia de Resultados de Investigación (OTRI) de la Universidad de Valladolid y como tal está inscrito en el correspondiente Registro ministerial. Su misión principal se centra en promover y gestionar la transferencia de tecnología y conocimiento de la Universidad de Valladolid. Para ello utiliza como instrumentos preferentes los siguientes:

- Contratos de investigación y de apoyo técnico para la explotación de capacidades científicas y técnicas de los investigadores universitarios (art. 83 LOU).
- Proyectos de I+D colaborativa provenientes de fuentes de financiación pública, asociados a la obtención de resultados comercializables.
- Proyectos europeos de I+D+i.
- Protección de resultados de investigación mediante patentes y otras formas de protección de propiedad industrial e intelectual.
- Licencias de patentes y otras formas de protección.
- Alianzas estratégicas con otras organizaciones orientadas a la explotación de las capacidades científicas y los resultados de investigación.
- Acciones de promoción y difusión de la oferta científica de la UVA con empresas y otras instituciones.
- Desarrollo de herramientas de transferencia para los grupos de investigación adaptadas a las nuevas exigencias normativas y financieras.

El Departamento de Innovación está organizado en dos grandes áreas de trabajo:

ÁREA TÉCNICA: Se encarga fundamentalmente de las actuaciones de promoción de la oferta de conocimiento de la UVA, la protección de dichos resultados, la presencia en clusters, plataformas y otras entidades, el apoyo técnico y administrativo en la preparación propuestas de I+D+i colaborativa a nivel nacional e internacional...

ÁREA DE GESTIÓN: Se encarga fundamentalmente de la tramitación administrativa y contable de los proyectos, así como de su gestión económica y de la oportuna justificación financiera.

La decidida apuesta de la Junta de Castilla y León, a través de la Consejería de Educación y del Comisionado de Ciencia y Tecnología, para desarrollar la función transferencia en el entorno de las universidades de la región, ha permitido fortalecer la dimensión técnica del equipo de trabajo y poner en marcha actuaciones estratégicas encaminadas a incrementar las actuaciones y la visibilidad de la transferencia de tecnología y conocimiento. Durante el año 2017 se ha dado continuidad al Plan TCUE 2015-2017 en el marco de la RIS3 de Castilla y León, que ha permitido desarrollar una serie de actuaciones de diversa envergadura técnica y económica encaminadas a consolidar la función transferencia en el marco de la Universidad de Valladolid.

Igualmente se ha contado durante 2017 con financiación de la Secretaría de Estado de Investigación, Desarrollo e Innovación, del Ministerio de Economía y Competitividad para la consolidación de la Oficina de Proyectos Europeos de la Universidad.

Estos proyectos propios de carácter regional y nacional iniciados en 2015 tienen un horizonte temporal de al menos tres años, lo que permite plantear una estrategia de trabajo dirigida a la recuperación del volumen de actividad en el entorno de la transferencia de conocimiento.

Detrás de todas las actividades y datos que se aportan en las páginas siguientes hay un equipo humano de 17 personas organizado en función de las áreas de trabajo.

Dirección	
Área técnica: <ul style="list-style-type: none"> • Unidad de Innovación • Unidad de Patentes • Oficina de Proyectos Europeos 	10 técnicos especializados por áreas de trabajo y de conocimiento
Área administrativa	4 técnicos y 2 administrativos

3.2. ACTIVIDADES DEL ÁREA TÉCNICA

El trabajo fundamental del área técnica se centra en apoyar a los grupos de investigación de la Universidad en la puesta en marcha de acciones que permitan focalizar su actividad investigadora hacia la innovación y la transferencia de tecnología y conocimiento.

Una parte muy importante del trabajo que se desarrolla en esta área se enmarca en el Plan TCUE 2015-2017.

Para el desarrollo de las actividades se cuenta con una organización interna en torno a tres unidades que, sin ser compartimentos estancos, pretenden aportar a la comunidad universitaria unidades de servicio de referencia para la puesta en marcha de diferentes proyectos e iniciativas.

A lo largo de todo el año 2017 se ha trabajado en el desarrollo de diversas actuaciones dentro del **Plan Estratégico de Transferencia de Conocimiento 2016-2020** para la Universidad de Valladolid elaborado en 2016. Uno de los aspectos a los que se ha dedicado mayores recursos es el área de comunicación.

Se comenzó creando la marca UVAINNOVA con un logotipo específico que pretende aglutinar a todos los agentes que trabajan en materia de transferencia de conocimiento en la Universidad de Valladolid.



Se ha desarrollado un manual de imagen corporativa de la marca como paso previo al desarrollo de todos los materiales de difusión y comunicación que se van a desarrollar a lo largo de 2018.

El coordinador de la imagen de marca de UVainnova y todos los elementos de comunicación y difusión asociados es un técnico de comunicación del Departamento de Innovación.

A finales de 2017 el equipo de gobierno de la UVa decide acercar a parte del equipo técnico al Campus Miguel Delibes para facilitar la cercanía con los investigadores, para lo que se dispone de unas instalaciones que se acondicionan de modo que el traslado puede efectuarse a principios de 2018.

ÁREA TÉCNICA INNOVACIÓN

UNIDAD DE INNOVACIÓN

OFICINA DE PROYECTOS EUROPEOS

UNIDAD DE PATENTES

3.2.1. UNIDAD DE INNOVACIÓN

En el marco de esta unidad se encuadra el equipo de promotores que dan soporte especializado por áreas de conocimiento a diferentes grupos de investigación de la Universidad de Valladolid. Las funciones y servicios que se prestan desde la Unidad de Valorización y Comercialización son, fundamentalmente:

1. Conocer y recopilar de forma precisa y actualizada la oferta tecnológica transferible de los grupos de investigación de la UVa.
2. Asesorar sobre ayudas y su gestión para proyectos de I+D.
3. Valorizar las capacidades y resultados de los GI para su comercialización.
4. Apoyar el incremento de la competitividad y posicionamiento a nivel regional, nacional e internacional de los GI.
5. Desarrollo de las Plataformas de Conocimiento de la Universidad de Valladolid como agregaciones de grupos de investigación basadas en la complementariedad y en el enfoque estratégico de la I+D+i a nivel nacional y europeo.

Para ello se trabaja desde diferentes ópticas y utilizando variados instrumentos y herramientas:

1. Valorización de la oferta transferible de la Universidad de Valladolid.
2. Impulso a la clusterización de grupos de investigación: Plataformas de Conocimiento.
3. Comercialización con el entorno empresarial.
4. Difusión y Comunicación.

3.2.1.1. Valorización de la oferta transferible de la Universidad de Valladolid.

Uno de los aspectos esenciales de la función transferencia es la puesta en valor, en términos de mercado, del conocimiento, know-how y soluciones transferibles para facilitar la comunicación con interlocutores y potenciales clientes. Con esta finalidad se crea en el año 2009 CyTUVa: base de datos de soluciones tecnológicas - Conocimiento y Tecnologías de la Universidad de Valladolid. Poco a poco se ha ido ampliando la cartera de soluciones tecnológicas y de conocimiento hasta llegar a cerca de las 500, incluyendo las patentes y registros de software más recientes. Se trata de una base de datos con un enfoque cercano al perfil empresarial. La información se organiza en torno a sectores de actividad económica, que a su vez se desagrega en subsectores e interrelaciones entre distintas soluciones tecnológicas ofertadas.

Durante el año 2017 se ha trabajado en la actualización, modernización y mejora de CyTUVa, tanto desde un punto de vista de contenidos, como de operatividad técnica, con la pretensión de dotar de más versatilidad, capacidad de búsqueda... y una imagen más actual.



Además de la información contenida en esta herramienta, se han realizado actuaciones de valorización específicas sujetas a necesidades y demandas concretas: peticiones de empresas, preparación de materiales para diversos certámenes o actuaciones de tipo comercial...

3.2.1.2. "Clusterización" de Grupos de Investigación: Plataformas de Conocimiento.

Este proceso se encuentra muy estrechamente ligado a la internacionalización de la I+D+i de la UVA en el marco de las nuevas Perspectivas Financieras 2014-2020 de la Unión Europea y a la necesidad de apoyar la competitividad de los grupos de investigación de la UVA en el entorno nacional e internacional. Las recomendaciones que a este respecto se realizan desde diversos ámbitos a nivel nacional y europeo obligan a una saludable reflexión sobre el modelo organizativo actual de la investigación y pretenden reorientar la estrategia a desarrollar en torno a tres elementos integradores:

- **Especialización inteligente**
- **Agregación por complementariedades.**
- **Sostenibilidad técnica y económica de la investigación a desarrollar.**

Durante el año 2017 se continúa trabajando activamente en el fomento de la creciente implicación de los diferentes grupos de investigación en las actividades de transferencia mediante el desarrollo de diferentes estrategias colaborativas como las **Plataformas de Conocimiento de la Universidad de Valladolid**, que surgieron alineadas con los retos sociales definidos por la Comisión Europea en el programa H2020 con el objeto de abordar con éxito proyectos de envergadura orientados al mercado y adecuadas a la priorización temática de la RIS3 para Castilla y León. Las **Plataformas de Conocimiento** tienen un claro carácter multidisciplinar y aglutinan diferentes niveles de TRL¹ en el conocimiento y tecnologías que albergan.

A través de las diferentes Plataformas se ha procedido a la preparación, fomento y difusión de documentación a la carta, es decir, información y resúmenes de diferentes convocatorias en colaboración con empresas, que pudieran ser de interés dentro de los agentes de la plataforma. Se informa de las diferentes jornadas, infodays, Webinars...que se estima pueden ser de interés para los grupos de investigación integrados en la Plataforma. Se han articulado demandas empresariales debido al carácter multidisciplinar de las mismas, lo que posibilita no solo ofertar diferentes soluciones a una misma demanda, sino también aportar una solución en la que participen diferentes grupos de investigación de forma conjunta, lo cual suele dotar a la solución de un gran valor añadido.



¹ TRL son las siglas en inglés de 'Technology Readiness Levels' que se utilizan en el H2020 para medir el nivel de desarrollo que tiene un resultado de investigación.

A través de las plataformas se presta apoyo, y se informa de diferentes temas relacionados con la transferencia U-E, como las diferentes vías o medios de búsqueda de socios para proyectos consorciados; se envía información de las diferentes convocatorias para ser evaluadores a nivel europeo; información y resúmenes de los diferentes WP de H2020, así como de diferentes premios europeos, información de diferentes jornadas, talleres, infodays, convocatorias y programas regionales y nacionales para la puesta en marcha de proyectos colaborativos, etc. Se hace un gran esfuerzo de criba y priorización de la información, para preseleccionar realmente la información de interés para cada Plataforma. Eso implica que los técnicos digieren la información previamente y la trabajan con el técnico especialista en comunicación, para hacer más fácil la tarea al investigador.

En este periodo se ha realizado un trabajo proactivo manteniendo un contacto directo y muy fluido con responsables de diversas empresas en áreas tecnológicas y de I+D. Del mismo modo se ha trabajado conjuntamente con los grupos de investigación de las Plataformas de Conocimiento en la actualización del catálogo tecnológico y se están manteniendo reuniones entre diferentes grupos y varias empresas. Para ello se ha trabajado tanto con empresas de los clúster como con empresas de ámbito nacional.

Además se ha hecho un trabajo de recopilación de algunos de los medios técnicos con que cuenta la Universidad de Valladolid que pueden ponerse al servicio de empresas y entidades y que pueden constituir una vía de entrada a futuras colaboraciones de mayor calado, así como servicios especializados

3.2.1.3. Actuaciones de comercialización con el entorno empresarial

En esta línea de trabajo se ha producido una interesante diversificación de actuaciones durante el año 2017 que ha permitido desplegar la oferta transferible de la Universidad de Valladolid entre sectores de diversa índole e impacto geográfico.

La Fundación General está integrada en clusters y plataformas tecnológicas nacionales e internacionales en nombre y representación de la Universidad de Valladolid.

Además la Funge está constituida como **Punto de la Red PIDI** (Red de Puntos de Información sobre I+D+i) y como entidad colaboradora con CDTI para la apoyar a pymes en la preparación de proyectos en H2020. A través de este punto se ha prestado asesoramiento a 184 proyectos empresariales, 42 de los cuáles son de ámbito internacional, buscando además la implicación de los grupos de investigación de la UVa en dichos proyectos. Para ello los técnicos participan activamente en diferentes encuentros y jornadas de capacitación:

- 21-22 junio 2017 - Jornada de Capacitación de los Agentes de la Red PI+D+i
- 16 de noviembre de 2017 - Jornada de capacitación sobre H2020 para la Red PI+D+i
- 19-20 de diciembre - Jornadas de capacitación de los agentes de la Red PI+D+i para la Acción Tecnológica Exterior

3.2.1.3.1. Actividades en el marco de los clusters, plataformas tecnológicas y redes.

Los Cluster son plataformas de conexión y de transferencia de conocimiento que agrupan a los agentes de la I+D+i de un determinado sector con el objetivo de aunar esfuerzos, crear sinergias de colaboración con un alto contenido innovador y presentar grandes ventajas competitivas para la región o el marco geográfico en el que actúan.

Los clusters y plataformas despliegan actuaciones, grupos de trabajo... en los que la presencia de investigadores de la UVa es interesante para explorar diversas posibilidades de colaboración.

La Funge es socio y participante activo, en nombre de la Universidad de Valladolid, de los siguientes Clusters, AElS (Asociaciones Empresariales Innovadoras) y Plataformas Tecnológicas Nacionales y Europeas:



La Fundación General forma parte de la Junta directiva de tres de los clusters: CLUSTER4EYE, BIOTECYL y SIVI y participa en diferentes comisiones de trabajo de las redes profesionales. Diversos grupos de investigación participan en reuniones y encuentros para favorecer el capital relacional y promover proyectos conjuntos.

Además se forma parte activa de las siguientes redes profesionales relacionadas con la innovación:



Red OTRI aglutina a las Oficinas de Transferencia en torno a la Sectorial de I+D de la Conferencia de Rectores de las Universidades Españolas (CRUE). A lo largo del año se celebran distintas reuniones, jornadas, conferencias... en las que se intercambian distintas experiencias, visiones... Destaca la Conferencia Anual de RedOTRI, que se celebró en Madrid en mayo de 2017, así como la reunión de toda la Sectorial de I+D celebrada en Málaga a finales de noviembre de 2017.

La **Red OE** aglutina a las Oficinas de Proyectos Europeos de las universidades españolas en el marco de la CRUE con la finalidad de compartir experiencia y aunar posiciones en estos temas.

Muchas de las actuaciones técnicas que se desarrollan se hacen en el marco del Plan TCUE2015-2017, en el marco del cual se despliega la **RedTCUE**. Estas actuaciones han sido seleccionadas en el marco de un programa operativo cofinanciado por el Fondo Europeo de Desarrollo Regional (FEDER) y la Junta de Castilla y León.

Dentro de las acciones desarrolladas con la **redFue**, y ligado al trabajo dentro de la **redPIDI**, el 15/11/2017 - Directores y técnicos de las Fundaciones Universidad Empresa participan en una jornada impartida por expertos de CDTI, dónde se invitó a la Fundación General de la Universidad de Valladolid a realizar una exposición de sus buenas prácticas.

En esta jornada, los directores y técnicos de las Fundaciones Universidad Empresa asociadas a **redFue** participaron en la jornada impartida por expertos de CDTI en la que dieron a conocer las ayudas dirigidas a la I+D+i que gestiona directa o indirectamente este organismo dependiente del Ministerio de Economía, Industria y Competitividad. Durante

el encuentro, se realizó un repaso a las líneas de ayuda a nivel nacional e internacional que se convocarán el próximo año y que tienen especial interés para las fundaciones universidad empresa.



Además en 2017 se ha celebrado la **XII edición de los Premios Universidad-Empresa** que ha recaído en el Plan TCUE, y concretamente en las cuatro universidades públicas que participan activamente. La entrega de premios se celebró el día 30 de noviembre de 2017 en la sede del CDTI, con la presencia del Consejero de Educación y los Rectores de las universidades premiadas.



3.2.1.3.2. Concursos DESAFÍO UNIVERSIDAD-EMPRESA y LANZADERA UNIVERSITARIA

El concurso **DESAFÍO UNIVERSIDAD-EMPRESA**, organizado por la FUESCYL en el marco del Plan TCUE 2015-2017, nace con el fin de impulsar soluciones a necesidades empresariales de carácter científico-técnico en los sectores de la RIS3 de Castilla y León.

Establece una dinámica de trabajo en la que las empresas inscriben sus demandas científico-técnicas en la web www.redtcue.es, y posteriormente los investigadores de las universidades de Castilla y León plantean posibles soluciones a las mismas.

En la edición de 2017 la Universidad de Valladolid ha presentado 16 soluciones tecnológicas a demandas de empresas. La resolución del concurso y la entrega de premios se hará efectiva en 2018.

Ligado al Concurso Desafío se encuentra el Programa LANZADERA UNIVERSITARIA. A través de esta iniciativa se puede apoyar económicamente la puesta en marcha de las soluciones planteadas por los investigadores de la UVA en el marco del concurso Desafío, con independencia de que hayan sido premiadas o no, en colaboración con la empresa demandante. En esta edición se han realizado cambios en la convocatoria de Lanzadera para dar cobertura a más opciones de colaboración entre los grupos de investigación y las empresas que han participado en Desafío. Está abierta a todos aquellos investigadores, grupos de investigación, o doctores/doctorandos de la Universidad de Valladolid que hayan presentado soluciones a las demandas realizadas por empresas, asociaciones o emprendedores en el marco de las convocatorias del concurso DESAFÍO, y plantea dos modalidades de actuación:

- Modalidad A: se co-financiarán hasta 5.000 euros del desarrollo de un proyecto de I+D+i siempre que exista el compromiso de la empresa de cofinanciar dicho proyecto con un importe igual o superior a la cofinanciación del Plan TCUE 2015-2017 Fase 2.
- Modalidad B: se co-financiará al grupo de investigación, el estudio, la consultoría y el apoyo en la preparación de proyectos de I+D+i gestados en el marco del Concurso Desafío Universidad-Empresa, o susceptibles de formar parte del mismo, para su presentación a convocatorias públicas de I+D+i.

En la modalidad A se han movido dos proyectos, mientras que en la modalidad B se han financiado 6 proyectos.

3.2.1.3.3. Convocatoria ESTRATEGIA TC.

En el mes de marzo de 2017 se dio continuidad a la dinámica de trabajo puesta en marcha en 2015 mediante la Convocatoria ESTRATEGIA TC y se procede con una segunda CONVOCATORIA PARA EL APOYO A LA ESTRATEGIA DE TRANSFERENCIA DE CONOCIMIENTO DE GRUPOS DE INVESTIGACIÓN DE LA UNIVERSIDAD DE VALLADOLID, cuyo objeto no es otro que el fomento de la cultura, el pensamiento innovador y el desarrollo tecnológico en la Universidad de Valladolid, mediante el apoyo directo al desarrollo de estrategias focalizadas en el desarrollo de la actividad de transferencia de conocimiento por parte de grupos, o agregaciones de grupos de investigación de la Universidad de Valladolid especialmente dinámicos y con claro potencial de incremento de su actividad en el ámbito de proyectos colaborativos nacionales e internacionales, proyectos y contratos con empresas, etc.

Se incorporó a 3 técnicos para trabajar y dinamizar a los grupos de investigación de 4 centros: ETSI Telecomunicación, ETSI Informática, El Industriales, Facultad de Ciencias, con lo que se logra un total de 3 agentes de innovación que están trabajando directamente con los grupos de investigación, además del equipo de técnicos habitual.

3.2.1.3.4. Otras actuaciones.

A lo largo de 2017 se han organizado diversos encuentros, jornadas, sesiones de trabajo, reuniones técnicas... tanto con grupos de investigación de la UVA como con empresas y otras entidades focalizadas, fundamentalmente, hacia el mejor conocimiento de diferentes programas nacionales y europeos para la financiación de proyectos de I+D+i. Entre otros eventos cabe destacar:

- Varias jornadas sobre diversos programas europeos dirigidas fundamentalmente a la comunidad universitaria, y celebradas en diversos centros.
- Celebración de varias reuniones y talleres de trabajo con grupos de investigación o institutos universitarios para trasladar, de una forma más personalizada, las líneas de financiación de interés para ese colectivo.
- Reuniones con varias de las Plataformas de Conocimiento.

- Participación activa en el Aula de Investigación celebrado en el Campus de Palencia.
- En esta línea de difusión de la función transferencia en el ámbito universitario, también se está colaborando con la Escuela de Doctorado, y con varios Másteres, en la impartición de sesiones y talleres relacionados con la Financiación de la I+D+i y con la Protección de Resultados de Investigación, que están siendo impartidos por el equipo técnico del Departamento de Innovación.

En un ámbito más externo se ha participado en diverso tipo de reuniones y eventos organizados por otras entidades fuera del ámbito de la UVA:

- Asambleas de los diferentes clusters y plataformas de los que se forma parte.
- Reuniones técnicas, fundamentalmente de las mesas de trabajo de I+D ligadas a dichos clusters
- Participación en diversos foros y reuniones especializadas, sobre todo en el ámbito de los nuevos programas europeos de financiación.

3.2.2. OFICINA DE PROYECTOS EUROPEOS.

La Oficina de Proyectos Europeos de la Universidad (OPEUVA) se constituye como la unidad de referencia para la comunidad universitaria en el ámbito de la preparación y gestión de proyectos de I+D+i con financiación europea y/o internacional de cualquier tipo.

La cartera de servicios que se presta desde la OPEUVA está diseñada para dar cobertura a las necesidades de gestión, dinamización y de apoyo informativo y documental de los grupos de investigación a la hora de plantear esta tipología específica de proyectos.

En el cuadro siguiente se recoge un breve resumen de las principales funciones que se desarrollan desde la OPEUVA:

- Información sobre convocatorias y programas de financiación europeos de I+D+i
- Organización de talleres y formación específica.
- Jornadas y reuniones con GI y Plataformas de Conocimiento para trabajar sobre proyectos o iniciativas concretas.
- Asesoramiento sobre la preparación de propuestas de proyectos europeos.
- Servicio de revisión de propuestas estratégicas para la UVA.
- Asistencia a infodays&Brokerage event representando a la UVA.
- Plataformas tecnológicas nacionales y europeas.
- Elaboración de presupuestos y análisis de la viabilidad económica del proyecto.
- Apoyo en la búsqueda de socios y gestión de consorcios.
- Preparación de e-documentación administrativa: herramientas telemáticas.
- Apoyo en cuestiones administrativas y legales.
- Gestión de los códigos PIC, PADOR... de la UVA ante la Comisión Europea.
- Gestión integral de los proyectos como *Management Third Party* de la UVA.
- Gestión de los evaluadores recomendados por la UVA.
- Apoyo en la negociación de los proyectos y contratos de carácter internacional.

El análisis y la valoración de resultados en el ámbito de los proyectos europeos no debe hacerse de forma anual, sino siguiendo los períodos programáticos de la Comisión Europea, que es el período para el que se definen presupuestos, programas... Para afrontar la dinámica de trabajo de las Perspectivas Financieras 2014-2020 se procede ya desde el año 2013, a consolidar y fortalecer las capacidades del equipo humano, con una apuesta importante de la Funge que se materializa en varios elementos:

- Participación en las acciones de capacitación y especialización para el asesoramiento de proyectos de I+D+i de la Unión Europea que ofrece CDTI en su sede de BXL: el otoño de 2014 uno de los técnicos de la oficina se desplaza allí durante casi 3 meses para trabajar y especializarse en la materia.
- Participación de la Funge como **Entidad Adjudicataria de la Licitación para la contratación de servicios a entidades especializadas en el apoyo a empresas para su participación en el Programa Marco de I+D de la Unión Europea (Horizonte 2020)** realizada por CDTI en diciembre de 2013. De las 50 entidades españolas seleccionadas, sólo 4 son de ámbito universitario, y una de ellas es Valladolid.

- Consolidación de la OPEUVa a través del Programa del MINECO Europa Redes y Gestores, que financia la propuesta de trabajo para el período 2015-2017.
- Consolidación de las actuaciones de internacionalización de la I+D+i en el marco del Plan TCUE 2015-2017 promovido por la Consejería de Educación de la Junta de Castilla y León.
- Actuaciones para la especialización de la Oficina en dos perfiles técnicos diferenciados: promoción y gestión de los proyectos europeos de I+D+i.
- Formación altamente especializada en los principales programas de financiación estratégicos para la Universidad de Valladolid (H2020, MSCA, ERC, FET, COST, ERASMUS+):
 - XXIV SEMINARIO DE ASESORES DE PROYECTOS DE I+D+i DE LA UNIÓN EUROPEA durante el 25-27 de abril de 2017 organizado por el CDTI donde el técnico y la Funge tuvo que pasar una preselección para optar al curso. Es un programa altamente especializado en la visión general, estructura, prioridades, preparación - evaluación de propuestas y el contenido estratégico de HORIZONTE 2020.
 - V SEMINARIO SOBRE EL PROGRAMA MARCO HORIZONTE2020 (MSCA, ERC, FET y COST) organizado por la Oficina Europea en colaboración con el FECYT, CDTI y el ICIII, del 24-26 de octubre de 2017. Seminario orientado a 40 gestores previamente seleccionados, que fomenten la participación en dicho programa. El seminario se centró en los programas de investigación básica-aplicada Pilar I del H2020: MSCA, ERC y FET, conceptos claves de la Investigación e Innovación Responsables "RRI", el programa de cooperación europea en ciencia y tecnología "COST", y por último, los aspectos legales y financieros de H2020.
 - 30^{er} aniversario del Programa Erasmus +: a lo largo del 2017 y aprovechando el 30 aniversario del Programa Erasmus+ han tenido varios seminarios y jornadas de difusión del Programa, donde la OPEUVa ha tenido una relevante presencia.

El principal programa europeo en el que se trabaja a este nivel es el Programa Marco de I+D, Horizonte 2020. La creciente complejidad y sofisticación organizativa, científico-técnica y de gestión en torno a H2020 obliga a una creciente profesionalización y especialización de los recursos humanos que apoyan a los investigadores. Paralelamente debe tenerse en cuenta que en muchos casos solamente se financia un proyecto por convocatoria, lo que plantea un elevado nivel de exigencia en la preparación de las propuestas para alcanzar las valoraciones más altas. Esto explica la baja tasa de éxito en H2020, que roza el 12%, similar, por otro lado, a la media nacional y de la UE.

Cabe destacar el impulso y la incorporación de investigadores de la UVa en los diferentes grupos de trabajo de las grandes iniciativas industriales que orbitan bajo diferentes formas jurídicas y participativas alrededor de H2020 (JTIs-BBI y PPPs - SPIRE), así como el trabajo directo con miembros de la Comisión Europea (*Head Officers* y *Project Officers*) y con sus homólogos a nivel nacional (representantes nacionales de Comité de Programa del H2020 del CDTI, puntos nacionales de contacto, expertos evaluadores...) y regional (representantes de CyL en la REPER y del ICE en Bruselas), fruto en buena medida del capital relacional acumulado a lo largo de los años y de la presencia permanente en foros, redes, info-days... organizados tanto por la CE como en el entorno nacional.

En vistas a aumentar la visibilidad de la UVa en las redes más importantes dentro del Pilar I del H2020, en marzo de 2017 la UVa, a través de su OPEUVa, asume ser el nodo regional dentro de la red EURAXESS para apoyo e información de los investigadores extranjeros en nuestra región.

Además, durante el año 2017, se ha puesto en marcha la Red de Oficinas Europeas de la CRUE como uno de los grupos de trabajo dentro de la Comisión Sectorial de I+D de la CRUE, en la que se está participando de forma muy proactiva ya que el presidente es el Vicerrector de Investigación de la Uva, la OPEUVa es miembro de la Comisión Permanente, coordinamos el Grupo de Trabajo de Gestión - uno de los grupos más demandados por las universidades españolas-, y además contamos con la participación de uno de nuestros técnicos dentro del Grupo de Trabajo de Promoción.

Además, hemos participado como expertos nacionales en el grupo de trabajo para la simplificación en la gestión en el 9º Programa Marco, extensión del *Piloto Lump Sum del H2020 a todo el Programa Marco*, y participación y presentación del posicionamiento de las Universidades Españolas en el 9º Programa Marco.

Paralelamente se está trabajando en la creciente participación en otros programas europeos, que constituyen una interesante alternativa para muchos proyectos. Es el caso de LIFE +, INTERREG, ERASMUS +...

En el Programa LIFE en 2017 se ha trabajado en 2 proyectos, ambos en coordinación. Es un programa cuyo nivel de competitividad y complejidad de gestión ha crecido de forma exponencial en los últimos años y en el que se ha

logrado consolidar una estructura de participación basada en la coordinación técnica por parte de la UVA y la coordinación económico-financiera por parte de la Fundación a través de la OPEUVA. El personal de OPEUVA, altamente especializado en el Programa, elimina obstáculos en la gestión administrativa de estos proyectos, sirve de intermediario en las comunicaciones tanto con la Comisión como con el equipo de monitorización de los proyectos, y da soporte a la presentación de informes, responsabilizándose de la justificación financiera y revisando la coherencia e integridad de la parte técnica.

Asimismo, LIFE otorga cada vez mayor importancia a las labores de comunicación y networking, de modo que desde el año 2017 se ha incorporado a la ejecución de los proyectos a una persona experta en comunicación corporativa y redes sociales. Ello ha hecho crecer de manera exponencial la visibilidad y el impacto de los proyectos en ejecución, de los resultados obtenidos y de los problemas medioambientales que se acometen.

En Interreg POCTEP se han conseguido un total de 7 proyectos en la primera convocatoria, por un importe en torno a los 2M€, que están comenzando su proceso de gestión. En ERASMUS+ KA2 se han captado 9 proyectos en 2017, con una tasa de éxito de casi el 50%.

Análisis de la captación de fondos

Como se ha indicado, en el ámbito de los proyectos europeos el análisis no puede hacerse de forma anual, sino en el conjunto de las perspectivas financieras de la Unión Europea. Por ello los datos que se van a proporcionar hacen referencia al período 2014-2017.

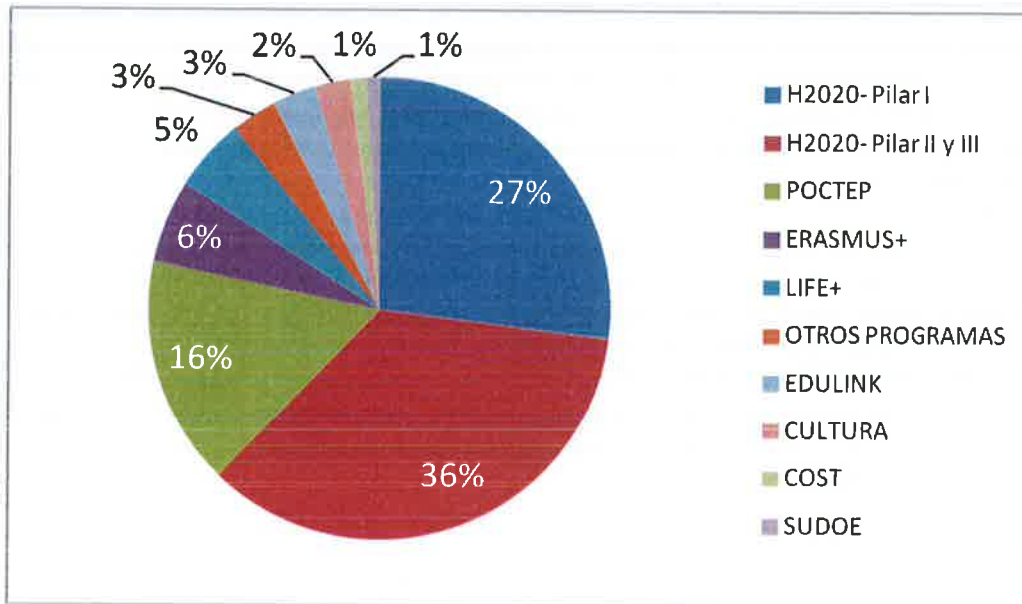
A 31/12/2017 la UVA ha presentado un total de 326 propuestas en diferentes programas europeos, que se han materializado en 48 proyectos aprobados, lo que representa una tasa global de éxito del 14,72%, si bien existen notables diferencias entre los diferentes programas, como se ha visto.

La Universidad de Valladolid ha captado algo más de 13M€ de fondos europeos para proyectos de I+D+i durante 2014-2017. El siguiente cuadro recoge el detalle:

		Proyectos	Importe total	% programa	Importe medio
PERSPECTIVAS FINANCIERAS 2007-2013	7PM	25	7.520.000,00	78,06%	300.800,00
	Otros programas	27	2.114.000,00	21,94%	78.296,30
	Total	52	9.634.000,00		185.269,23
PERSPECTIVAS FINANCIERAS 2014-2020 A 31/12/2017			22		
			8.117.000,00		
	H2020		61,63%		368.954,55
	Otros Programas	26	5.053.000,00	38,37%	194.346,15
	Total	48	13.170.000,00		274.375,00

El 62% de los fondos captados proceden del Programa Marco -H2020 y el 38% restante, de otros programas europeos. Cabe destacar a que a mitad de las actuales perspectivas financieras 2014-2020 se ha captado ya en términos globales el 137% del total de recursos captados en todas las perspectivas financieras 2007-2013. En H2020 se ha superado en unos 600 K€ el total captado durante todo el 7PM, mientras que en otro tipo de programas europeos el importe se ha multiplicado casi por 2,5. Además el importe medio por contrato también se ha incrementado, tanto en los proyectos de H2020 como en otros programas.

En el siguiente gráfico puede verse la distribución en porcentaje de financiación obtenida por programas europeos en las actuales perspectivas financieras 2014-2020.



Ahondando más en la naturaleza de los fondos de H2020, podemos ver que se ha **aumentado la captación de fondos en el pilar I de Excelencia, representando el 27% de todos los fondos captados** (3.6 M€ captados, fundamentalmente en las convocatorias de Marie S. Curie). No obstante, los **proyectos colaborativos en H2020 dentro del pilar II y III siguen siendo el principal ingreso que tiene la UVa** en proyectos europeos, representando el **36%** de toda la captación UVa europea con 4.7M€. Cabe destacar que por cada proyecto que la UVa consigue en H2020 dentro del Pilar II y III, se obtiene un presupuesto de media captado de 590 K€.

Por otro lado, hay que destacar que desde 2015 hasta ahora, la UVa ha empezado a conseguir buenos resultados dentro del sub- programa Marie S. Curie- Individual Fellowship. Esto se materializa en la atracción de 4 investigadores postdoc internacionales de gran prestigio durante al menos 2 años. Esto ha provocado un efecto en cascada, haciendo que grupos de investigación en la UVa que anteriormente no tenían gran experiencia en proyectos europeos adquieran una dimensión internacional importante en muy poco tiempo, gracias al empuje de estos nuevos investigadores europeos.

En el siguiente cuadro puede verse el peso relativo de las grandes áreas de conocimiento por captación de fondos, por número de proyectos, así como el importe medio de los contratos.

Áreas de conocimiento	% fondos	% proyectos	Importe medio
Arquitectura, Ingeniería y Tecnología - Agrarias	58%	46%	347.067,71 €
Ciencias Experimentales	13%	15%	254.202,67 €
Ciencias Biomédicas y Salud	9%	8%	287.352,92 €
Ciencias Sociales y Humanidades	20%	31%	177.716,07 €

Es preciso tener presente que no todos los proyectos europeos captados tienen reflejo en las cuentas de la Fundación General, ya que algunos de estos proyectos deben ser ejecutados desde un punto de vista económico, bajo el CIF de la UVa. No obstante, la Oficina de Proyectos Europeos asume el apoyo a la preparación de propuestas, el control de gestión de todos esos proyectos, así como la justificación de los mismos, lo que a efectos reales representa proyectos europeos en cartera para el Departamento de Innovación.

Esta nueva dinámica de trabajo ha hecho que la OPEUva trabaje en estrecha colaboración con el Servicio de Apoyo a la Investigación de la UVa, para trabajar en un protocolo para la gestión de compartida entre la UVa y su Fundación General para aquellos proyectos europeos de I+D+i que no atiendan a nuestro modelo de encomienda de gestión.

Con la finalidad de estimular la participación de los grupos de investigación en grandes proyectos, fundamentalmente a nivel europeo, la Fundación General ha puesto en marcha el **Fondo Institucional de Viajes**, financiado con fondos de proyectos propios.

Además, la Funge apoya con fondos propios la contratación de expertos consultores externos para la redacción y posicionamiento de propuestas estratégicas para la UVA a programas tipo H2020, POCTEP, MSCA, ...

En línea con las nuevas directrices del H2020, a principios del año 2017 se puso en marcha el Grupo de trabajo *HRS4R en la UVA* (Estrategia de Recursos Humanos para la contratación de investigadores en la UVA; HRS4R son sus siglas en inglés), coordinado por el Vicerrectorado de Investigación, el Vicerrectorado de Planificación Estratégica y Calidad y por la Oficina de Proyectos Europeos de la UVA.

El objetivo es conseguir el sello de excelencia para la contratación de investigadores otorgado por la Comisión Europea (*'HR in Excellence'*). Para ponerlo en marcha, se conformó el grupo de trabajo dinamizado por la OPEUVA donde forman parte los principales implicados en el Art. 32 de la guía financiera del H2020 adaptado a nuestro contorno universitario (Servicio de Apoyo a la Investigación, Profesorado, Biblioteca, Investigador, OPEUVA, Gerencia UVA, Funge, etc.).



Este sello, impulsado por la Comisión Europea, está cobrando cada vez más peso en el marco de H2020 e iniciativas privadas, vinculado a la red EURAXESS (<https://euraxess.ec.europa.eu/>).



Su implantación implica un importante cambio en la política de contratación de investigadores que debe seguir la UVA, y por ende la Fundación General, a partir de ese momento, y afectando a cualquier tipo de proyecto donde se contrate a investigadores, y no solo a los contratados bajo el paraguas de los proyectos del H2020.

La Funge ha financiado el asesoramiento de una de las entidades que participaron en el Grupo Piloto de HRS4R por la Comisión Europea. La participación ha sido muy activa y gracias a la valiosa aportación de todos se ha podido avanzar de forma importante en la preparación documental previa a la solicitud de dicho reconocimiento a la Comisión Europea.

3.2.2.1. Entidad Adjudicataria de la Licitación para la contratación de servicios a entidades especializadas en el apoyo a empresas para su participación en el Programa Marco de I+D de la Unión Europea (Horizonte 2020) realizada por CDTI en diciembre de 2013.

CDTI, como entidad responsable de promover la participación española en H2020, y ante el interés estratégico de implicar a empresas españolas en esta dinámica de trabajo, ha sacado una licitación en el mes de diciembre de 2013 para seleccionar a un máximo de 50 entidades en toda España, con amplia experiencia en la promoción y gestión de Proyectos Europeos de I+D+i que apoyen a empresas españolas, y en especial a pymes, en la preparación y presentación de propuestas a las convocatorias de los pilares Retos Sociales y Liderazgo Industrial del Programa H2020.

La experiencia atesorada por la OPEUVA en gestión de una amplia y variada cartera de proyectos europeos de la Universidad de Valladolid ha permitido al equipo de técnicos preparar una propuesta de trabajo y actuación en esta línea que ha sido acreedora de la confianza de CDTI para contribuir al objetivo de retorno de fondos del H2020 que se ha marcado a nivel nacional. Cabe destacar que en el listado de adjudicatarios hay entidades muy variadas: empresas consultoras, centros tecnológicos, fundaciones... y tan sólo cuatro de estas entidades tienen carácter universitario, entre ellas, la FUNGE.

El objetivo, de nuevo, es la captación de capital relacional con interés en el desarrollo de proyectos de I+D+i de calado científico y económico que también puedan ser de interés para los investigadores de la Universidad de Valladolid.

Durante este período se ha prestado apoyo personalizado y a demanda a varias empresas en la preparación de propuestas europeas con grupos de investigación de la UVA:

- resolución de consultas concretas sobre convocatorias de I+D+i,
- realización de workshops temáticos,
- asesoramiento de propuestas: enfoque adecuado a la convocatoria,
- estudio de matchmaking con la UVA,
- revisión de propuestas del H2020 por parte de los técnicos de la FGUVA.

El mayor interés de las empresas a las que se está asesorando se focaliza fundamentalmente en tres tipos de actuación: *SME Instrument* y *Fast Track to Innovation* de H2020, y la Convocatoria *LIFE*, entre otras.

3.2.3. UNIDAD DE PATENTES DE LA UNIVERSIDAD DE VALLADOLID

Tradicionalmente la propiedad industrial e intelectual asociada a los resultados de investigación de la Universidad de Valladolid se ha venido gestionando desde la OTRI de la Universidad. A la luz del despliegue creciente de actividades en este campo se decide a finales de 2010 poner en marcha la UNIDAD DE PATENTES, como servicio de referencia para la comunidad universitaria en este ámbito.

La información más relevante sobre la [Unidad de Patentes](#) puede verse en la web, donde se cuenta con un recopilatorio de legislación aplicable, información elemental de cómo proceder para la protección de los resultados de investigación y otra información de utilidad en esta dinámica de trabajo.

La tipología de servicios que se prestan en la Unidad de Patentes se encuentra recogida en el siguiente cuadro:

TIPOLOGÍA DE SERVICIOS EN GESTIÓN DE LA PROPIEDAD INDUSTRIAL E INTELECTUAL

1. Asesorar a los investigadores de la UVA sobre las distintas herramientas de protección de resultados de investigación.
2. Tramitar las solicitudes de patentes ante la OEPM (Oficina Española de Patentes y Marcas) y ante organismos internacionales cuando proceda.
3. Control de las fechas de prioridad nacional e internacional.
4. Tramitación con empresas de gestión de propiedad industrial cuando es necesario.
5. Elaborar informes comerciales de los resultados de investigación a proteger, previos a la solicitud de las patentes.
6. Actualizar y mantener la base de datos de resultados de investigación disponible en CyTUVA y en <http://www.redtcue.es/T-CUE-Publico/patentes/>
7. Búsqueda de posibles "clientes" para las patentes
8. Asesorar y formalizar los contratos de licencia de explotación de la propiedad industrial e intelectual generada en la UVA.
9. Desarrollo de actuaciones de difusión y dinamización sobre la importancia de la protección de la propiedad industrial e intelectual como activo intangible de valor académico y económico.
10. Desarrollo del Programa PROMETEO.

De las actividades desarrolladas a lo largo de 2017 por la Unidad de Patentes cabe destacar los resultados de investigación protegidos, la gestión del Programa PROMETEO en el marco del cual se concedieron 23 nuevas ayudas para la elaboración de prototipos y el desarrollo de 11 pruebas de concepto.

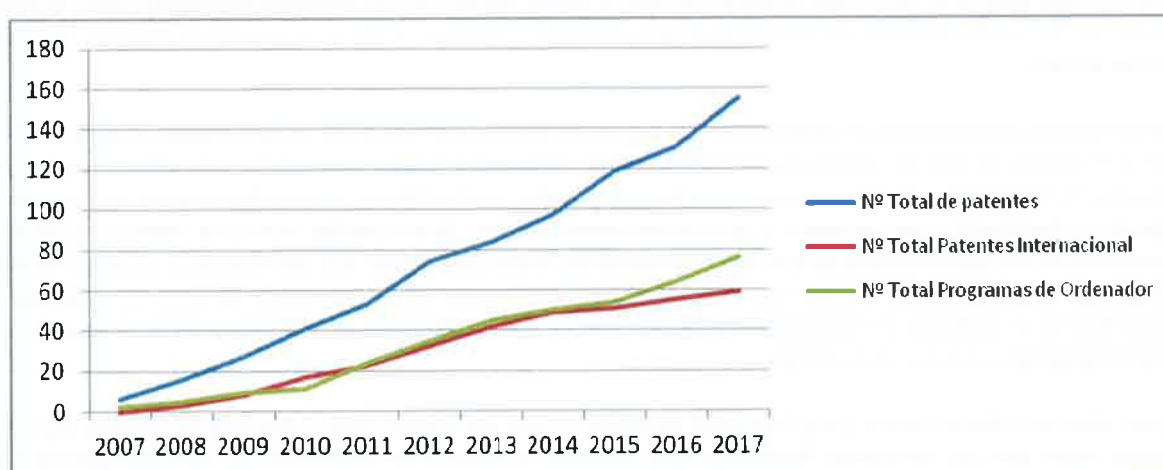
3.2.3.1. Resultados de investigación protegidos

Una de las principales novedades del año 2017 en esta área es la puesta en marcha de la [Convocatoria para la realización de pruebas de concepto y Protección de resultados de investigación](#), en el marco del Plan TCUE 2015-2017. Se han realizado **11 pruebas de concepto** a diversas tecnologías de grupos de investigación de la UVA, cuya aplicabilidad será estudiada a lo largo de 2018.

A 31 de diciembre de 2017, la cartera de patentes de la Universidad de Valladolid asciende a 223 patentes, que abarcan diferentes áreas de conocimiento, siendo destacable el peso de las patentes en el área de Biotecnología, Materiales y TIC. De ellas 58 son internacionales, cuatro se han concedido en Estados Unidos, dos están en fase de patente triádica (Japón, Europa y Estados Unidos), cinco de ellas están concedidas en Europa y otros países.

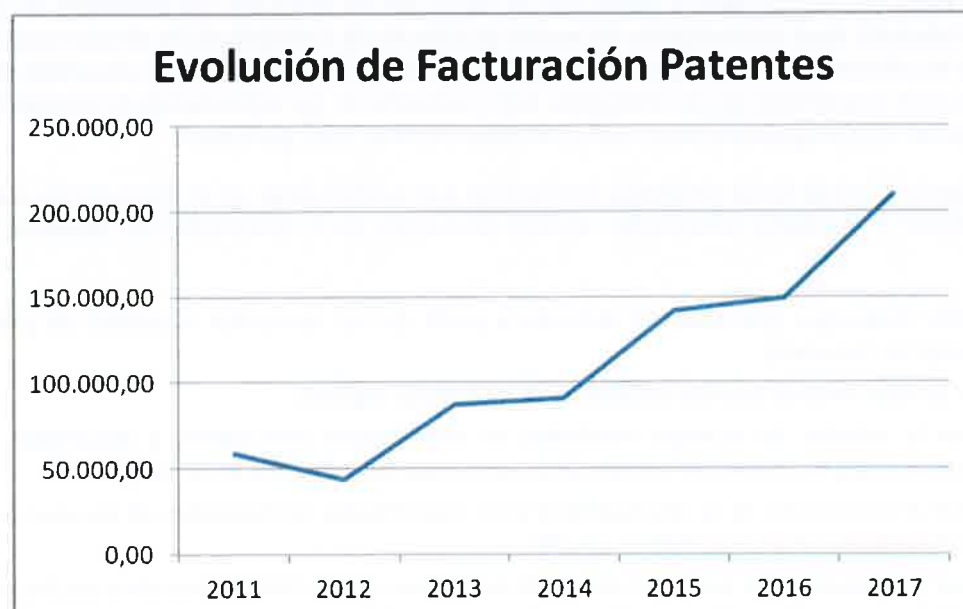
Hay que poner de manifiesto que en el año 2017 se ha **duplicado el número de solicitudes de patentes nacionales concretamente 24 y se han solicitado 12 Programas de Ordenador**. Según los últimos datos publicados oficiales anuales de la OEPM (2018), con el número de solicitudes de abril a diciembre la Universidad de Valladolid se encuentra en el **puesto 6 de los solicitantes de patentes a nivel nacional de todo tipo de entidades o empresas y se sitúa en el puesto 2 en solicitudes de patentes en el ranking de las universidades españolas**.

En el siguiente gráfico puede verse la evolución de los últimos 11 años en la presentación de solicitudes de títulos de propiedad industrial e intelectual, a nivel nacional e internacional:



Por otro lado, la UVa contabiliza 64 registros de la propiedad intelectual (sobre todo programas de ordenador, textos científicos, páginas web, etc.) y, en total, están en vigor 27 contratos de licencia, que incluyen tanto patentes como registros de la propiedad intelectual.

En el gráfico adjunto puede verse la evolución de los ingresos derivados de la explotación económica de los resultados de investigación que la Universidad de Valladolid tiene licenciados.



3.2.3.2. Labor Formativa y divulgadora.

También procede resaltar la labor divulgadora y formativa que se ha venido realizando desde la Unidad de Patentes. En este sentido cabe mencionar la participación ya habitual en diferentes charlas y Másteres de la Universidad de Valladolid (ETS Ing. Agrarias de Palencia, IOBA, ETS Informática y Telecomunicaciones, ETSII...) o en la Escuela de Doctorado a través de una de sus cursos transversales. Sin duda estas iniciativas permiten hacer extensivo a diferentes sectores de la comunidad universitaria la necesidad de proteger y poner en valor el conocimiento como un activo intangible de gran valor científico, pero también económico.

Dentro de esta actividad formadora también cabe destacar que en el marco del Programa Prometeo recibieron formación en materia de Propiedad Industrial e Intelectual un total de 38 participantes. Esta actividad formativa ha constado de una parte teórica y de una parte práctica, la cual es sin duda la más innovadora en este tipo de formación ya que ha llevado a una protección real ante los registros de la Oficina de Patentes o del Registro de Propiedad Intelectual, lo que aporta un alto valor añadido no sólo al poder contar con un proyecto protegido y por lo tanto en disposición de ser comercializado sin riesgo sino la aportación a su formación y al propio curriculum vitae de los alumnos de la UVA.

Finalmente hemos detectado en la Universidad un creciente interés por parte de la comunidad universitaria como demuestra el hecho de que se resuelven consultas de un modo ya habitual, procedentes de diferentes colectivos universitarios. Si hasta ahora lo más usual era que las dudas sobre protección de resultados vinieran de los grupos de investigación consolidados, con patentes y con ciertos conocimientos de propiedad industrial, hemos percibido que estas consultas se han generalizado ya que son habituales las dudas planteadas por doctorandos, alumnos de máster o fin de grado, emprendedores y empresas vinculadas a la Universidad (EBT, spin-off,...). Si bien una gran parte de estas consultas no se traducen en resultados protegidos en nuestras estadísticas, es muy importante el servicio que se está proporcionando a nuestra comunidad.

Hace unos años era relativamente poco frecuente la preocupación por estos temas, pero hay un cambio importante, un síntoma claro son las revisiones habituales que estamos haciendo de convenios de confidencialidad (NDA), acuerdos de transferencia de materiales (MTA) o las cláusulas que se refieren a propiedad industrial en contratos y convenios que gestionamos o incluso sobre la protección de marcas como elemento adicional de protección.

3.2.3.3. PROGRAMA PROMETEO de protección de resultados de proyectos y/o prototipos de alumnos

El Programa de Becas **PROMETEO** para la protección de resultados de proyectos y/o prototipos de alumnos de la Universidad de Valladolid, tiene como objetivo desarrollar actividades de transferencia de conocimiento en el proceso formativo de los estudiantes de la Universidad de Valladolid mediante la materialización y desarrollo de un proyecto cuyos resultados sean susceptibles de ser protegidos bajo cualquiera de los instrumentos de propiedad industrial e intelectual existentes. Este programa se desarrolla en el marco del Plan TCUE 2015-2017.

En esta convocatoria, a través de los resultados innovadores que puedan surgir en el marco de los proyectos fin de grado, fin de máster y resultados enmarcados en tesis doctorales de la Universidad de Valladolid, se pretende conseguir:

- Desarrollar prototipos orientados al mercado a partir de los resultados obtenidos en proyectos de la Universidad de Valladolid.
- Mejorar la visión hacia el exterior del sistema de innovación regional.
- Fomentar la práctica de proteger resultados de investigación innovadores y desarrollos de software, apoyándoles desde la Unidad de Patentes de la Universidad de Valladolid en esta tarea.
- Contribuir al incremento de la empleabilidad y las posibilidades profesionales de los alumnos de la UVA, aportando un destacable valor añadido a su CV.
- Fortalecer y mantener en el tiempo el vínculo de los alumnos con la UVA a través de la posible explotación de los resultados y contribuyendo como fuente de socios y colaboradores de I+D+i durante el desarrollo de su carrera profesional.

En 2017 se ha celebrado la **8ª edición** de este programa en la que se ha contado con **23 proyectos seleccionados y un total de 31 alumnos participantes**. De estos proyectos 15 se enmarcan en la modalidad de patente y los otros 8 en la modalidad de software.

Durante el año 2017 se celebraron dos actos de presentación de prototipos del Programa PROMETEO: En Febrero de 2017 se presentaron los prototipos de la edición de 2016 y en octubre de se presentaban en el los prototipos de la edición de 2017 y se daba apertura a la edición de 2018. La presentación fue especialmente dinámica, mediante un [vídeo](#) oportunamente subtulado en el que los premiados hacían una breve presentación de sus prototipos.

Durante la andadura del Programa PROMETEO se ha apoyado un total de 109 proyectos promovidos por estudiantes de la Universidad y se ha procedido a proteger adecuadamente dichos resultados. La gran mayoría de los proyectos presentados y apoyados se enmarcan en las áreas de Ingeniería y Tecnología, destacando el peso de creciente de proyectos vinculados al área de Diseño Industrial e Informática. En estos proyectos han participado más de 160 alumnos, junto con profesores de la UVA como tutores de estos proyectos. Los alumnos participantes en el Programa PROMETEO han participado en talleres y sesiones prácticas relacionadas con la propiedad industrial e intelectual. Algunos de los resultados de ediciones anteriores están en proceso de comercialización con empresas nacionales y extranjeras.

3.3. ACTIVIDADES DEL ÁREA DE GESTIÓN

El objetivo fundamental del área de gestión del Departamento de Innovación se centra en el desarrollo de la gestión administrativa, contable, económica y justificativa de los proyectos de I+D+i que se ejecutan a través de la FUNGE por encomienda de gestión, así como de los proyectos propios.

3.3.1. GESTIÓN DE PROYECTOS Y CONTRATOS DE I+D+I CON EMPRESAS Y ENTIDADES

La principal actividad del área de gestión del Departamento de Innovación se centra en la prestación de servicios ligados a la gestión económica y administrativa de proyectos, contratos, subvenciones, donaciones de empresas y particulares, licitaciones públicas, proyectos europeos e internacionales... La tipología de servicios que se prestan puede verse en el siguiente cuadro.

TIPOLOGÍA DE SERVICIOS: GESTIÓN DE PROYECTOS Y CONTRATOS

- Negociación y redacción de contratos, asistiendo al investigador principalmente en las cuestiones económicas y administrativas.
- Elaboración de presupuestos: cálculo de tipos y cuantías de gastos de los proyectos, así como criterios para la gestión más eficiente de cada presupuesto.
- Cálculo de los precios base y del margen.
- Condiciones de pago que hagan viable la ejecución del proyecto con el menor riesgo financiero posible.
- Elaboración y tramitación de documentos internos para la autorización por la Universidad de los contratos art. 83 de la LOU.
- Gestión económica de los proyectos de investigación: facturación, pagos, cobros, impuestos, contrataciones laborales, reclamación de facturas...
- Licitaciones públicas: información a los investigadores sobre licitaciones de interés y trámites de presentación a las mismas.
- Preparación de justificaciones financieras y administrativas de subvenciones y convenios, incluidas las auditorías financieras.
- Apoyo en la búsqueda de financiación específica para proyectos, tanto para el grupo de investigación como para la empresa cliente si es preciso.

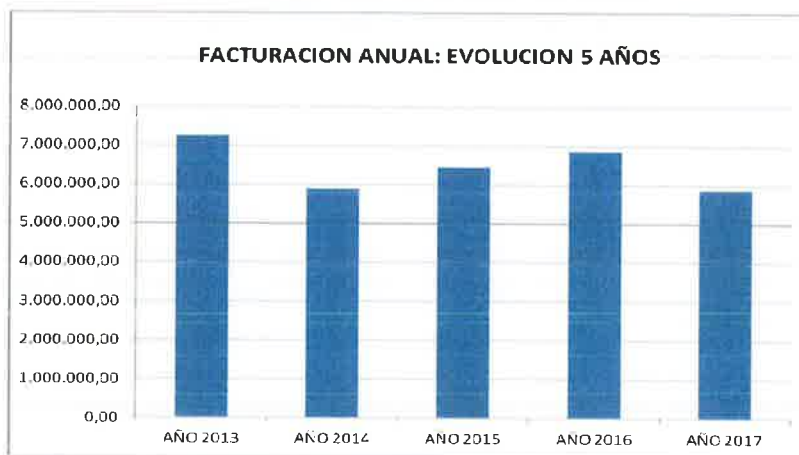
En la página [web del Departamento de Innovación](#) se tiene acceso a todos los documentos necesarios para la gestión, desde modelos para contratos artículo 83 hasta formularios de autorización de gastos, viajes, contratación de personal, normativa de becarios... Con ello se pretende agilizar y facilitar la gestión, evitando desplazamientos innecesarios de los investigadores a la sede central de la FGUVA.

3.3.2. DATOS ECONÓMICOS

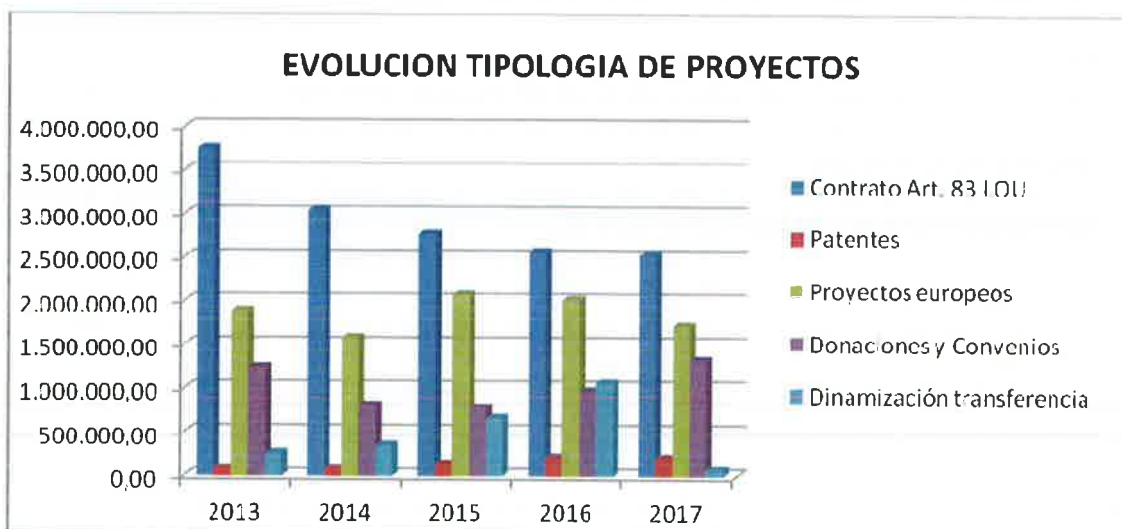
En el cuadro siguiente puede verse el volumen de actividad de transferencia durante 2017, medido en términos de facturación entre 01/01/2017 y 31/12/2017 y desagregado en cuanto a la tipología de proyecto y de la financiación recibida.

TIPOLOGÍA DE PROYECTO	2017 IMPORTE	2016 IMPORTE
Art. 83 Proyecto Investigación	2.195.912,50	2.085.345,38
Art. 83 STR	337.973,25	481.912,93
Patentes	210.008,58	149.530,17
Subvenciones nacionales	216.414,20	258.223,01
Proyectos europeos	1.716.920,37	2.016.505,26
Donaciones, premios y otras actuaciones	1.114.867,73	714.986,57
Dinamización transferencia	83.796,14	1.131.098,53
	5.875.892,77	6.837.601,85

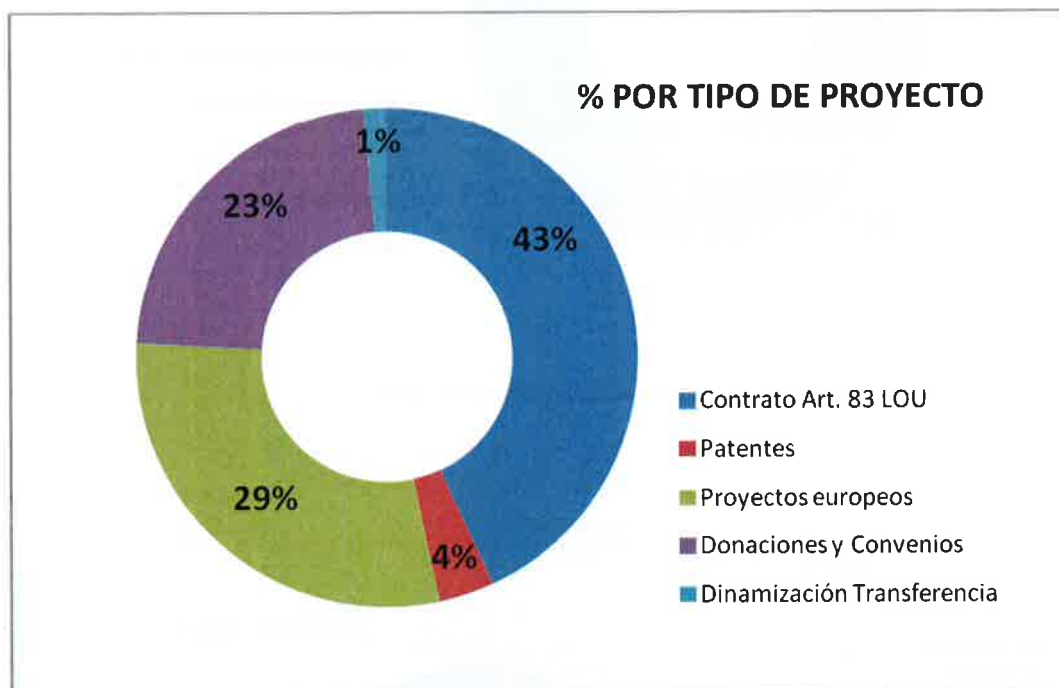
Durante 2017 se ha desarrollado una cifra de negocio de casi 6 millones de euros.



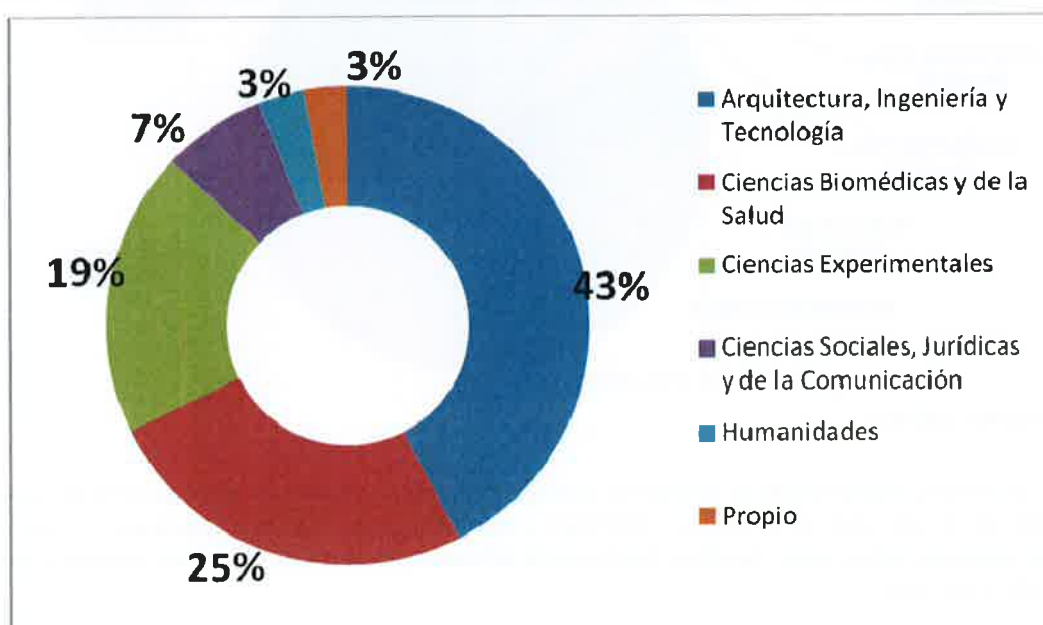
En el siguiente cuadro puede verse la evolución en los niveles de facturación en función de la tipología de proyecto:

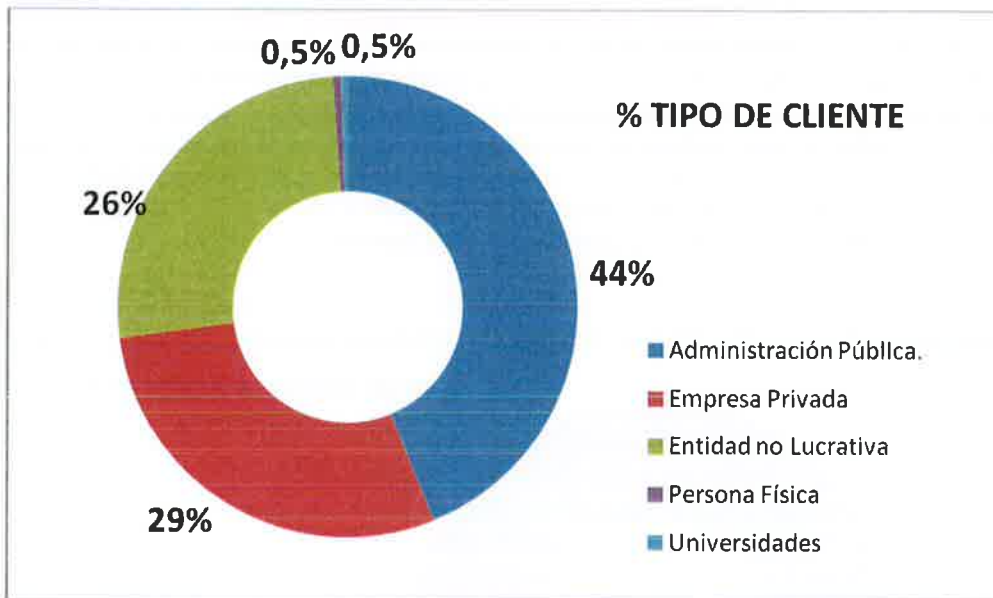


Los contratos artículo 83 experimentan un descenso tendente al estancamiento. Las cifras de los proyectos europeos recogen solamente los datos contabilizados en la Fundación General, y no el total de la cartera de proyectos que como se ha indicado es mucho mayor. Por último los datos de "Dinamización de la Transferencia" corresponden a los fondos que capta el equipo técnico del Departamento para poner en marcha diversas iniciativas encaminadas a dinamizar las actividades de transferencias en la tipología de actuaciones indicadas más arriba. El grueso de actuaciones se enmarca en el Plan TCUE 2015-2017, si bien también se ha contado con fondos de la Secretaría de Estado de I+D+i. La diferencia entre el año 2016 y 2017 es debida a la técnica contable, ya que el proyecto se contabiliza en el momento de su concesión, en 2016, si bien el grueso de la ejecución corresponde a 2017 y parte a 2018. Con esta salvedad, los años 2016 y 2017 presentan una evolución muy pareja en términos globales.

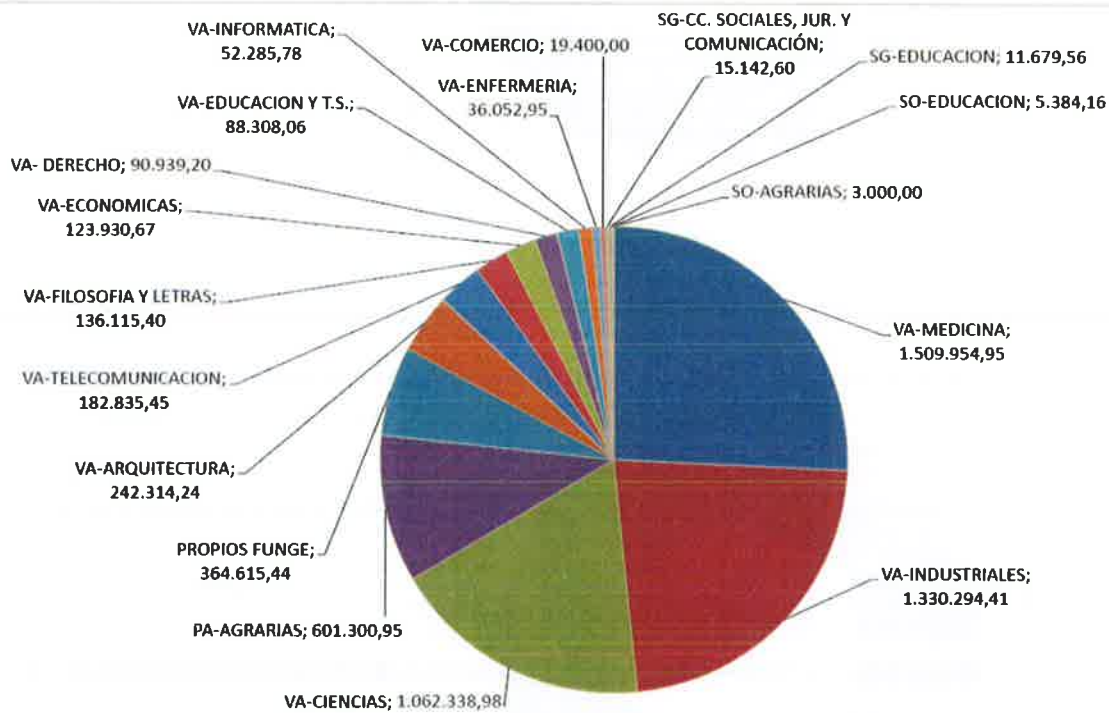


La distribución de la facturación **por áreas de conocimiento** es la que se recoge en el siguiente gráfico.





La distribución por centros académicos se ve reflejada en el siguiente gráfico:



En el ámbito de clientes empresariales se detecta un incremento tanto en número de clientes como en importe global de facturación en el colectivo de empresas regionales y nacionales. Sin embargo disminuye el volumen total facturado con empresas extranjeras. También disminuye la actividad desarrollada con otros colectivos vinculados al tercer sector de la economía.

La siguiente tabla arroja información sobre los **distintos colectivos de clientes** y su ubicación geográfica.

	2017		2016	
	CLIENTES	FACTURACIÓN	CLIENTES	FACTURACIÓN
EMPRESAS REGIONALES	76	506.476,11	70	396.909,29
EMPRESAS NACIONALES	80	1.099.592,79	72	1.012.611,02
EMPRESAS EXTRANJERAS	6	135.611,69	7	497.219,23
OTRAS ENTIDADES (PF, CT, FUND..)	53	1.558.588,27	27	1.877.181,80
TOTAL EMPRESAS Y ENT. PRIV.	215	3.300.268,86	176	3.783.921,34
ADMINISTRACIÓN LOCAL	7	86.908,82	9	149.070,61
ADMINISTRACIÓN REGIONAL	12	423.772,14	14	704.675,57
ADMINISTRACIÓN NACIONAL	9	323.070,94	4	187.643,97
ADMINISTRACIÓN EUROPEA	1	1.741.872,04	5	2.012.290,36
TOTAL ADMINISTRACIÓN PUBLICA	29	2.575.623,94	32	3.053.680,51
TOTAL	244	5.875.892,80	208	6.837.601,85

3.3.3. INDICADORES DE ACTIVIDAD

En el siguiente cuadro se encuentran recogidos algunos indicadores de la actividad en el Departamento de Innovación durante el año 2017:

INDICADOR DE REFERENCIA	2017
Volumen económico total (millones de euros)	5,9
Volumen económico con entidades privadas (millones de euros)	3,3
Volumen económico con entidades públicas (millones de euros)	2,6
Total recursos humanos en CTI	17 personas
Recursos humanos área técnica	10 personas
Recursos humanos área de gestión	6 personas
Total proyectos y contratos captados en 2017	260
Proyectos y contratos europeos captados en 2017	14
Nº de proyectos presentados a convocatorias europeas de apoyo a la I+D+i	65
Nº de solicitudes de patentes nacionales ante la Oficina Española de Patentes y Marcas	24
Otras patentes solicitadas ante la OEPM (incluye la extensión de patentes)	5
Nº de inscripciones nuevas en el Registro de la Propiedad intelectual	11
Nº de contratos nuevos de licencia de patentes y propiedad intelectual	2
Empresas con las que se han mantenido reuniones/visitas	>130
Asociaciones empresariales contactadas	>15



memoria de actividades

4. EMPLEO y FORMACIÓN

4.1. Misión y Objetivos

4.2. Recursos Humanos

4.3. Actividades 2017

4.3.1. Área de Inserción y Gestión de Empleo

4.3.2. Área de Prácticas Internacionales

4.3.3. Área de Orientación y Formación para el Empleo

4.3.4. Área de Formación

2017

4.1. MISIÓN Y OBJETIVOS

El Departamento de Empleo y Formación de la Fundación tiene los siguientes objetivos fundamentales:

- Facilitar la inserción laboral y el desarrollo profesional de los estudiantes y titulados universitarios.
- Orientar a las empresas e instituciones en el proceso de captación e incorporación de jóvenes universitarios.
- Gestionar prácticas en empresas y ofertas de empleo para estudiantes y titulados.
- Proporcionar orientación y formación dirigida a mejorar la empleabilidad de los estudiantes y titulados universitarios.
- Fomentar el desarrollo de habilidades transversales en los estudiantes y titulados.
- Realizar proyectos relacionados con el empleo universitario.
- Gestionar cursos universitarios de formación complementarios de la docencia impartida en los planes oficiales de estudios de la Universidad.

4.2. RECURSOS HUMANOS

El equipo humano que ha desarrollado en 2017 las funciones del Departamento ha estado compuesto por las siguientes personas:

DEPARTAMENTO FORMACIÓN Y EMPLEO

ÁREA DE ADMINISTRACIÓN	Director de Formación y Empleo
	Técnico de Gestión
	2 Técnicos de Apoyo
	Oficial 1ª Administrativo
	2 Oficiales 2ª Administrativo
ÁREA DE FORMACIÓN	Técnico de Gestión
ÁREA DE ORIENTACIÓN	Técnico de Apoyo
ÁREA DE PRÁCTICAS INTERNACIONALES	2 Técnicos de Gestión
	3 Técnicos de Apoyo
	Oficial 2ª Administrativo
ÁREA DE PRÁCTICAS NACIONALES	3 Técnicos de Gestión
	3 Técnicos de Apoyo

4.3. ACTIVIDADES 2017

Se exponen a continuación las principales actividades desarrolladas durante el año 2017 por el Departamento ordenándolas en torno a las cuatro áreas operativas en que éste se organiza

4.3.1. ÁREA DE INSERCIÓN Y GESTIÓN DE EMPLEO

Durante el año 2017 en esta área operativa se han llevado a cabo, como principales actividades, la gestión de prácticas de formación en empresas para recién titulados universitarios y una labor de intermediación laboral. Todas estas actividades se describen a continuación:



4.3.1.1. GESTIÓN DE PRÁCTICAS EN EMPRESAS PARA TITULADOS UNIVERSITARIOS

Durante el año 2017, en cuanto a las prácticas en empresas para titulados, se ha producido un descenso del 7% respecto al año anterior. Dicho descenso se debió, no a una reducción de la actividad sino a un ataque hacker a nuestra herramienta informática de gestión que afectó a la actividad durante tres meses, impidiendo así trabajar con normalidad con nuestros clientes. A raíz de este grave incidente, en 2018 el departamento ha desarrollado una nueva herramienta no vulnerable. Aparte del programa Competencia-T, la Fundación gestiona tres programas más. Por un lado el Programa de Prácticas no Laborales dirigido a jóvenes titulados de la comunidad de Castilla y León financiado por el Servicio Público de Empleo de Castilla y León, por otro el Programa para la Mejora de la Empleabilidad de los Titulados Universitarios y la Modernización del Tejido Empresarial Local subvencionado por el Ayuntamiento de Valladolid y finalmente el Programa de Formación mediante Prácticas en Instituciones para Titulados de la Universidad de Valladolid, con Destino en la Diputación de Valladolid y Entidades Dependientes financiado por la Diputación de Valladolid.

- **PROGRAMA COMPETENCIA T**

El Programa Competencia T de la Fundación General se nutre de un fondo de becas constituido con aportaciones de empresas, entidades o instituciones y está destinado a facilitar la primera inserción laboral de los titulados de la Universidad de Valladolid. Las prácticas de este programa se realizan en un período de 6 ó 9 meses. El ámbito del programa es nacional y los titulados pueden acceder a él siempre que no hayan tenido una experiencia laboral previa acorde a su titulación.

Este programa pretende dotar a los recién titulados de las competencias que se les demanda desde el ámbito laboral, utilizando como herramienta la formación práctica en centros de trabajo.

El número de prácticas gestionadas en este programa durante 2017 ha sido **287**.

- **PROGRAMA DE PRÁCTICAS NO LABORALES DIRIGIDO A JÓVENES TITULADOS DE CASTILLA Y LEÓN**

La Junta de Castilla y León, a través de su Servicio Público de Empleo (EcyL), concedió una subvención directa a la Fundación de la Universidad para la gestión y ejecución de un programa de prácticas no laborales dirigido a jóvenes titulados de Castilla y León en la empresa Renault España, S.A.

Todas las estancias se desarrollaron en el periodo comprendido entre el 20 de enero al 23 de diciembre de 2017. Tuvieron lugar en las instalaciones que Renault España, S.A. posee en Valladolid y Palencia.

El número de prácticas gestionadas en este programa durante 2017 ha sido **27 para titulados universitarios y 36 para titulados de Formación Profesional**.

- **PROGRAMA PARA LA MEJORA DE LA EMPLEABILIDAD DE LOS TITULADOS UNIVERSITARIOS Y LA MODERNIZACIÓN DEL TEJIDO EMPRESARIAL LOCAL SUBVENCIONADO POR EL AYUNTAMIENTO DE VALLADOLID**

Con fecha 17 de diciembre de 2015 se firmó entre el Excmo. Ayuntamiento de Valladolid y la Fundación General de la Universidad de Valladolid un Convenio para la mejora de la empleabilidad de los titulados universitarios y la modernización del tejido empresarial local. Con ello se estableció un marco de colaboración entre el Ayuntamiento de Valladolid (que actuó a través de su Agencia de Innovación y Desarrollo Económico), y la Fundación General de Valladolid (FUNGE), para el desarrollo de un "Programa de Estancias en Prácticas no laborales", destinado a 40 titulados sin experiencia, a través de estancias formativas acordes a su titulación en empresas y entidades cualquiera que fuera su forma jurídica, salvo Administraciones Públicas, cuyo centro de prácticas estuviera situado en el municipio de Valladolid, con el objetivo de mejorar la capacidad de inserción laboral de estos y contribuir a la modernización del tejido empresarial local.

Gracias a la buena gestión de este proyecto y a la implicación en el empleo local por parte del Ayuntamiento, se firmaron dos nuevos convenios con esta entidad. Uno de ellos amplió el número de prácticas del anterior programa a **60**, y el otro, un nuevo Programa de Prácticas no Laborales en materia de Internacionalización e I+D+I, supuso un total de **30 prácticas**. La inserción laboral conjunta, de ambos programas, fue de un 60% a la terminación de las prácticas.

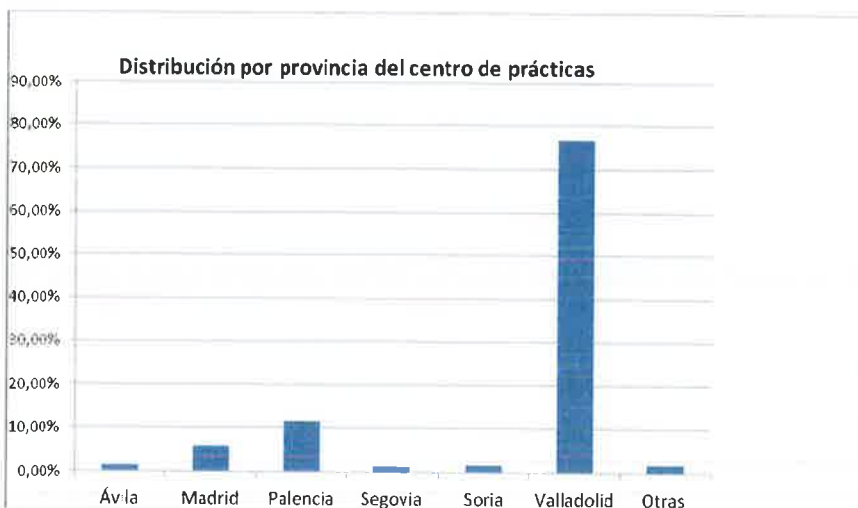
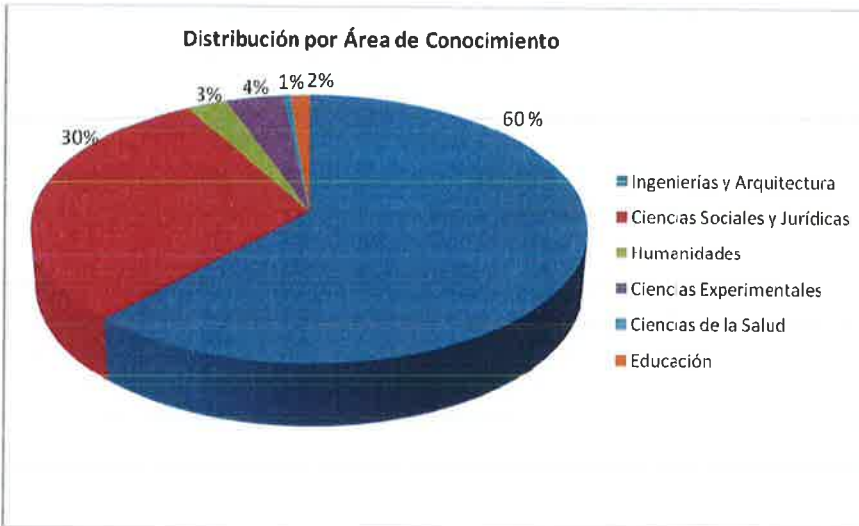
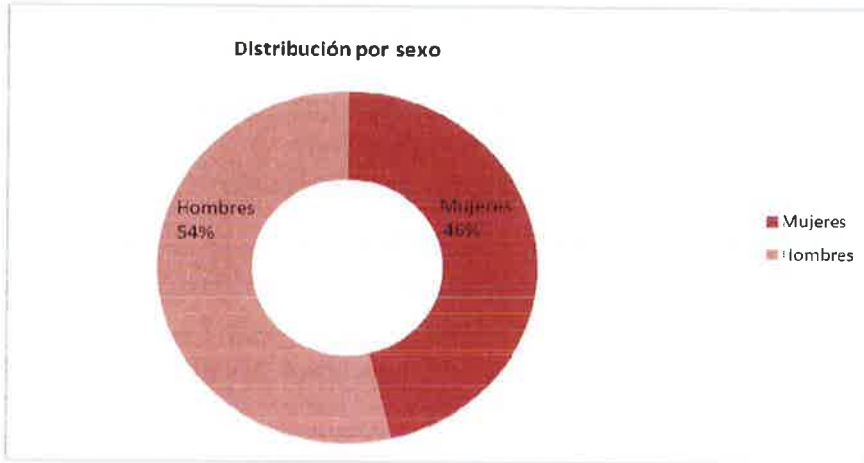
- **PROGRAMA DE FORMACIÓN MEDIANTE PRÁCTICAS EN INSTITUCIONES PARA TITULADOS DE LA UNIVERSIDAD DE VALLADOLID, CON DESTINO EN LA DIPUTACIÓN DE VALLADOLID Y ENTIDADES DEPENDIENTES FINANCIADO POR LA DIPUTACIÓN DE VALLADOLID**

Con fecha 17 de marzo de 2017 se firmó entre la Exma. Diputación de Valladolid y la Fundación General de la Universidad de Valladolid un Convenio para la realización de **27 prácticas** de titulados universitarios sin experiencia, a través de estancias formativas en distintas áreas de la Diputación y entidades dependientes de la misma.

Evidentemente, al tratarse de una entidad pública sin posibilidad de contratación a posteriori, el objetivo no fue la inserción laboral y si la adquisición o refuerzo de competencias técnicas o transversales necesarias para su inserción en el mercado laboral.

ANÁLISIS DE LA DISTRIBUCIÓN DE PRÁCTICAS

En los cuadros gráficos que se acompañan se expone la distribución de las prácticas gestionadas según los criterios de sexo, áreas de conocimiento de los titulados y provincia donde se sitúa el centro de prácticas.



4.3.1.2. INTERMEDIACIÓN LABORAL

Uno de los objetivos que tiene planteado el Departamento de Empleo es intermediar entre la oferta de trabajo de las empresas y la demanda de los recién titulados. Para ello la Fundación dispone de una bolsa de empleo que se gestiona a través del portal denominado www.uvaempleo.com. El objetivo de esta bolsa de empleo es ayudar a los titulados en la búsqueda de su primer empleo y a las empresas en la búsqueda del personal cualificado que necesitan para el desarrollo de sus actividades.

A lo largo de 2016 en el desarrollo de esa función de intermediación se han gestionado por la Fundación **110 ofertas** de empleo de empresas y entidades, preferentemente ubicadas en Castilla y León. En los procesos de selección de dichas ofertas participaron fueron informados **17.899 titulados** y **1.601 titulados** de ellos participaron en los procesos de selección.

4.3.2. ÁREA DE PRÁCTICAS INTERNACIONALES

- **Programa de prácticas para estudiantes universitarios en empresas y entidades de Europa, Asia, Oceanía, EE.UU. y Canadá: FARO**

Mediante resolución de 18 de septiembre de 2014, la Secretaria General de Universidades seleccionó a la Fundación General de la Universidad de Valladolid como entidad colaboradora en la gestión de una nueva edición del programa Faro, que fomenta la movilidad de estudiantes de universidades españolas mediante prácticas formativas en empresas de Europa, Estados Unidos, Canadá, Asia y Oceanía. El objetivo perseguido es desarrollar, a través de la experiencia práctica en empresas situadas en estos destinos, las capacidades y habilidades profesionales suficientes para complementar la formación recibida en las universidades, así como otras competencias como las lingüísticas y horizontales, que faciliten el acceso al mercado laboral en un ámbito internacional.

El programa viene a dar continuidad a las anteriores ediciones de Faro y Faro Global, programas gestionados por la Fundación desde el año 2002 y a través de los cuales se han enviado a 4.064 estudiantes universitarios españoles a realizar prácticas en empresas ubicadas en Europa, Asia, Estados Unidos, Canadá y Australia.

Esta sexta edición del programa Faro constaba inicialmente de 600 becas a gestionar hasta diciembre de 2017. En 2016 el Ministerio decidió ampliar el presupuesto en 1.500.000€ para gestionar 200 estancias más. No obstante unos meses más tarde, el 29 de julio de 2016, el Gobierno decidió cerrar el ejercicio presupuestario y aparte de no permitir dicha ampliación cerro el presupuesto inicialmente aprobado para ese ejercicio, impidiéndonos por tanto gestionar prácticas durante los cinco meses restantes del año. Por ello, el programa se prorrogó hasta diciembre de 2018.

WWW.BECASFARO.ES



Durante el año 2017 se continuó con la labor de difusión del programa principalmente entre empresas de los distintos destinos elegibles, con el fin de lograr la mayor participación posible y ofrecer prácticas de calidad al importante número de universitarios registrados en la web.

Como resultado de esta labor a lo largo del año 2017 se han iniciado un total de **219 becas** distribuidas del siguiente modo: 145 prácticas en Europa, 33 en Estados Unidos /Canadá y 41 en Asia/Oceanía.

4.3.3. ÁREA DE ORIENTACIÓN Y FORMACIÓN PARA EL EMPLEO



El área de Orientación Laboral se crea en el marco de sucesivos convenios con la Junta de Castilla y León en 2005 a través del programa OPEAS. A partir de 2012, a pesar de dejar de recibir financiación externa, se decidió continuar con la actividad dados los buenos resultados alcanzados y el alto índice de satisfacción de los usuarios. En la actualidad el área cuenta con un orientador, que es el único de toda la Universidad de Valladolid, y no ha perdido la finalidad para la que se creó: favorecer acciones destinadas a la mejora de la empleabilidad e inserción laboral de los estudiantes y titulados universitarios.

Durante el año 2017 en esta área operativa se han llevado a cabo, como principales actividades, sesiones individuales de orientación, talleres grupales, cursos, charlas y seminarios dirigidos a estudiantes y titulados universitarios con el fin último de que puedan conocer y utilizar estrategias, habilidades y conocimientos adecuados para la planificación e implementación de su desarrollo profesional y personal.

Como novedad, y como proyecto piloto, se llevó a cabo la “Escuela de Verano” dirigida a docentes del campus de Valladolid con el objetivo de plantear al profesorado actividades prácticas que potencien el aprendizaje de las competencias transversales y que puedan ser introducidas en el aula mientras se desarrollan los contenidos teóricos, punto clave de todo el proceso de formación universitaria. El índice de satisfacción de los asistentes fue enorme por lo que este proyecto piloto se ha convertido en 2018 en estable, ampliando las convocatorias a otros campus.

Los **servicios** que se ofrecen son los siguientes:

- **Orientación Individual**

Los estudiantes y/o titulados de todas las disciplinas: grado, máster y doctorado, pueden recibir asistencia individualizada con la Técnica en Orientación Profesional.

Son sesiones individuales y privadas que están orientadas a facilitar los medios más adecuados para la capacitación en una búsqueda autónoma de empleo. Cada sesión dura una media de 45 minutos y cada persona puede acudir a las sesiones que necesite.

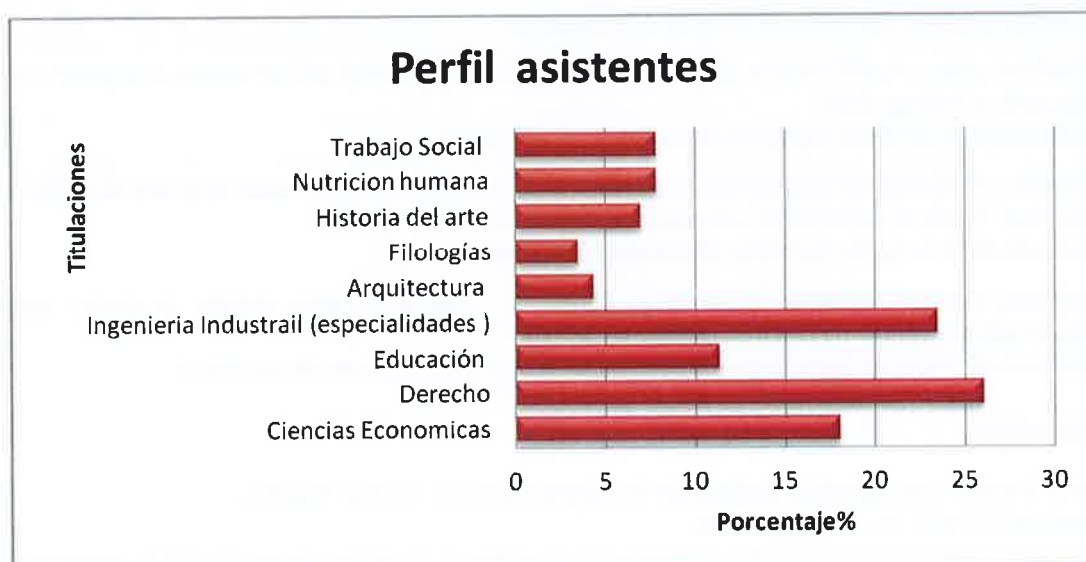
A lo largo de 2017 se atendieron en sesiones de este tipo a 215 personas, que acudieron al despacho una media de cuatro sesiones cada uno. Por lo tanto, en total durante el año 2017 se realizaron 860 sesiones individuales.

ACCIONES	HORAS	USUARIOS
Tutorías individuales	860	215

BENEFICIARIOS.

El perfil de las personas que acuden a las sesiones de orientación no ha variado con el paso de los años, de tal manera que de tal y como ocurriera anteriormente los perfiles profesionales que mas acuden al servicio son los relaciones con el mundo de la Ingeniería Industrial en todas sus vertientes y especialidades y en segundo lugar las carreras de ciencias económicas (Ade, Economía, Comercio, Dade)

En la tabla adjunta pueden apreciarse las diferencias y la distribución por titulaciones



• Acciones de Formación:

Desde el área de orientación se realizan dos tipos de actividades formativas diferentes.

- Formación Presencial
- Formación Online

Orientación y Formación presencial: Desde el área de orientación se organizan y estructuran diferentes acciones formativas orientadas a mejorar la empleabilidad de las personas que se atienden. A lo largo de 2017, 755 personas han atendido estas acciones que han tenido una duración de 40 horas.

ACCIONES FORMATIVAS INTERNAS.

Acciones formativas que se realizan con las personas que realizan una práctica en empresa con la Fundación General de la Universidad. Se organizan en colaboración con el área de empleo.

Se ha realizado las siguientes:

- Taller de orientación Inicial: Destinado a motivar, concienciar e intentar que aprovechen al máximo su estancia en prácticas.
Realizada el 15 de febrero 2017. Duración: 2 horas por la tarde. 90 asistentes.
- Taller de orientación becarios Fasa Renault: Apoyo para la búsqueda de empleo una vez se finaliza la estancia en prácticas.
Realizado el 15 febrero 2017. Duración: 3 horas. 55 asistentes.
- Taller "JORNADA DE REFLEXIÓN Y EVALUACIÓN DE LA ESTANCIA EN PRÁCTICAS": Destinado a orientar y apoyar la búsqueda de empleo una vez se finaliza la estancia en prácticas.
Realizado en Junio. Duración: 1 hora. 52 asistentes.

INTERVENCIONES EN MESAS REDONDAS

- JORNADA: La iniciativa Europea de Garantía Juvenil y el acceso al empleo de los jóvenes. Título de ponencia: *El papel de la Universidad en la formación y orientación en el acceso al empleo.* Facultad de derecho.
Realizada el 24 de febrero. Duración: 30 minutos. 40 asistentes.
- JORNADA: "Herramientas para el desarrollo profesional". Alumnos de 4º del grado de Enfermería, se desarrolla en Facultad de Medicina.
Realizada 21 Abril. Duración 30 minutos. 60 asistentes.
- JORNADA: ¿Ahora qué?" Edición 18º. Título de la Ponencia: "Recursos para el acceso al empleo". Facultad de Educación y Trabajo Social.
Realizada el 17 de mayo. Duración: 30 minutos. 40 asistentes.
- JORNADA: "Jornadas de Orientación para la formación y empleo de estudiantes de grado Nutrición humana y dietética". Título de la ponencia: *Los recursos de la Uva para el empleo*".
Realizada el 14 de Junio. Duración: 30 minutos. 20 asistentes.
- JORNADA Campus Inclusivo. Título de la ponencia: "Orientación para escoger la carrera profesional." Organizado por el área de Asuntos Sociales de la UVa.
Realizado el 4 de Julio 2017. Duración: 1 hora. 22 asistentes (todos con discapacidad).

CURSOS Y TALLERES

- Curso Empleo y discapacidad. Organizado en colaboración con Asuntos Sociales.
Realizado los días 27, 28 y 1 de marzo.
Ponencia "Técnicas y Herramientas de búsqueda de empleo". Duración 1 hora (día 27). 61 asistentes.
Ponencia "La actitud en la búsqueda de empleo". Duración: 4 horas (día 28). 63 asistentes
- Charla Prefibest. Título de la charla: "Claves para enfrentarse al mundo laboral"
Organizado en colaboración con la Asociación Best organizadora del Evento
Realizado el día 7 de marzo. Duración:1 hora. 20 asistentes.
- Taller: "Técnicas para la búsqueda de empleo". Campus de Palencia, campus la Yutera.
Realizado el día 16 de marzo. Duración 4 horas . 27 asistentes.

- Taller de entrevistas y dinámicas de grupo. Organizado con el área de formación y empleo de la Funge. Realizado los días 21 y 22 de marzo. Duración: 10 horas. 27 asistentes.
- Jornadas de Orientación y salidas profesionales. Organizada con el Vicerrectorado de Estudiantes y destinada a ofrecer conocimientos sobre las salidas profesionales. Realizada el 29 de junio. Duración: 4 horas. 115 asistentes.

FORMACIÓN PARA DOCENTES

- ESCUELA DE VERANO. Organizada con el Vicerrectora de Estudiantes. Se realizó los días 21 y 22 de Junio. Con 63 profesores universitarios inscritos como alumnos.
Talleres impartidos:
 - 1- Competencias generales (4horas)
 - 2- Taller de empoderamiento (1h)

Orientación y Formación on-line: Durante el año 2017, tal y como sucediera en años anteriores se ha seguido desarrollado la formación online en competencias profesionales transversales. Es una plataforma de formación que busca formar recursos humanos adaptados a las necesidades del mercado laboral y tiene como objetivo enriquecer y completar las prácticas a través del desarrollo de competencias clave para el acceso al empleo. Actualmente se ofrece a los becarios de dos programas:

- Personas en prácticas del programa Faro
- Personas en prácticas en los distintos programas de becas de Empleo

En ambos casos se trabajan las 10 competencias transversales básicas, y en ambos casos la duración de la formación está prevista para 40 horas. Las competencias horizontales consideradas clave para el mercado laboral en este programa de formación son:

- Desarrollo personal
- Pensamiento creativo y solución de problemas
- Conocimiento del cliente y sus necesidades.
- Capacidad de adaptación a cambios
- Capacidad de liderazgo.
- Capacidad de trabajo en equipo
- Capacidad de negociación e influencia.
- Habilidad para establecer contactos y relaciones
- Comunicación verbal y escrita
- Gestión eficaz del tiempo

A lo largo de 2017 han pasado por esta formación 471 titulados que han realizado prácticas a través de los programas de Empleo y 219 estudiantes que han realizado prácticas en el marco del Programa Faro y todos coinciden en la idea de que su realización aumenta sus posibilidades de éxito.

A la pregunta ¿CREES QUE DESARROLLAR TUS COMPETENCIAS PROFESIONALES PUEDE AUMENTAR TUS POSIBILIDADES DE ENCONTRAR UN EMPLEO? El 85,46% ha respondido si, el 6% ha respondido no y el 8,4% no sabe o no contesta.

En la pregunta ¿CREES QUE ESTA FORMACIÓN PUEDE AYUDARTE A MEJORAR TU DESARROLLO PROFESIONAL? El 88% dice que si, el 5,2% dice que no y otro 6,8% dice que no sabe o no contesta.

4.3.4. ÁREA DE FORMACIÓN

El Área de Formación de la Fundación General tiene como misión fundamental gestionar cursos de formación complementarios de la docencia impartida en los planes oficiales de estudios de la Universidad. El convenio vigente de colaboración entre la Universidad de Valladolid y su Fundación General encomienda a ésta la gestión y administración de cursos de postgrado y formación continua, cursos extraordinarios no encuadrados en los planes oficiales de estudio

de la UVa, así como la promoción, asesoramiento y gestión de los cursos realizados por los profesores de la Universidad al amparo del artículo 83 LOU.

Como fruto de la experiencia adquirida en los años anteriores, a partir del año 2002 la Fundación General, además de la gestión de los cursos de la Universidad encomendados, ha incorporado a su actividad la organización y gestión de cursos propios de formación continua.

Durante el año 2017, el Área de Formación ha organizado y/o gestionado un total de **106 acciones formativas**. Esas acciones han sido 7 cursos de Títulos Propios de la UVa y 98 de Formación Continua. También se gestionó 1 Proyecto Formativo. Se han impartido 13.562 horas, formando a un total de 3.775 personas. Todas estas actividades se describen a continuación:

• Títulos Propios de la UVa

En el año 2017 se han gestionado un total de 7 Títulos Propios de la UVa (4 Máster y 3 Especialistas) correspondientes al Curso Académico 2017-2018. Han tenido un total de 178 alumnos. El número total de créditos ECTS (sistema europeo de transferencia de créditos) asciende a 340,10 (8.502,5 horas).

MÁSTER 2017/2018

TÍTULO	DIRECTOR	MODALIDAD	ALUMNOS	ECTs
MÁSTER EN BIG DATA SCIENCE	IGNACIO DE MIGUEL JIMÉNEZ	VALLADOLID	13	60
MÁSTER EN CUIDADOS PALIATIVOS	FRANCISCO LÓPEZ-LARA MARTÍN	ONLINE	110	70
MÁSTER EN FISIOTERAPIA MANUAL Y OSTEOPATÍA	ALFREDO CORELL ALMUZARA	VALLADOLID	32	60
MAGÍSTER EN DIRECCIÓN DE PROYECTOS	JAVIER PAJARES GUTIÉRREZ	VALLADOLID	7	60

ESPECIALISTA 2017/2018

TÍTULO	DIRECTOR	MODALIDAD	ALUMNOS	ECTs
ESPECIALISTA UNIVERSITARIO EN COACHING PERSONAL	MARÍA EUGENIA SERRANO CHAMORRO; SANTIAGO SAMBUCETY VICENTE	VALLADOLID	7	25,5
ESPECIALISTA UNIVERSITARIO EN COACHING PROFESIONAL	MARÍA EUGENIA SERRANO CHAMORRO; SANTIAGO SAMBUCETY VICENTE	VALLADOLID	6	34,6
ESPECIALISTA UNIVERSITARIO EN INNOVACIÓN EDUCATIVA Y TECNOLOGÍAS EMERGENTES	BELÉN PALOP DEL RÍO	ONLINE	3	30,0

• Formación Continua Gestión Delegada

Los cursos de formación continua están dirigidos tanto a estudiantes y titulados, como a profesionales de empresas y entidades. Tienen como objetivo mejorar la empleabilidad o el reciclaje profesional, y se realizan por iniciativa de un profesor de la UVa. En el año 2017 se gestionaron un total de 72 actividades de formación continua entre cursos, jornadas, seminarios y congresos. Han participado en ellas 3.023 personas. Se han impartido un total de 3.815 horas de formación.

CURSOS, JORNADAS, SEMINARIOS Y CONGRESOS

TÍTULO	DIRECTOR	LUGAR IMPARTICIÓN	HORAS	ALUMNOS
CURSO G.I.S. APLICACIONES AL SECTOR AGROENERGÉTICO Y FORESTAL	ADOLFO MERCADO SANTAMARÍA	SORIA	50	33
II CONGRESO VIRTUAL DE EDUCACIÓN MEDIÁTICA Y COMPETENCIA DIGITAL	ALFONSO GUTIÉRREZ MARTÍN	ONLINE	30	212
III CONGRESO INTERNACIONAL DE EDUCACIÓN MEDIÁTICA Y COMPETENCIA DIGITAL	ALFONSO GUTIÉRREZ MARTÍN	SEGOVIA	30	303

TÍTULO	DIRECTOR	LUGAR IMPARTICIÓN	HORAS	ALUMNOS
CURSO FDT-IP1: INFORMES DIAGNÓSTICOS EN INMUNODEFICIENCIAS	ALFREDO CORELL ALMUZARA	ONLINE	62	9
CURSO FDT-IP2: INFORMES DIAGNÓSTICOS EN PATOLOGÍAS AUTOINMUNES	ALFREDO CORELL ALMUZARA	ONLINE	58	3
CURSO FDT-IP3: INFORMES DIAGNÓSTICOS EN TRASPLANTES	ALFREDO CORELL ALMUZARA	ONLINE	42	7
CURSO FDT-IC1: INTRODUCCIÓN A LA CALIDAD EN EL LABORATORIO	ALFREDO CORELL ALMUZARA	ONLINE	42	11
AMATO LUSITANO. ESPEJO DE LA HISTORIA, EL JUDAÍSMO Y LA MEDICINA PRÁCTICA EN EL RENACIMIENTO	ANA I. MARTÍN FERREIRA	VALLADOLID	25	18
CURSO DE SINDICALISMO	ANA MURCIA CLAVERIA	VALLADOLID	200	4
FUNDAMENTOS DE COACHING EN EDUCACIÓN	ANDREA GIRÁLDEZ-HAYES	ONLINE	50	6
XII JORNADAS DE ANÁLISIS ECONÓMICO DE LA EMPRESA Y LAS INSTITUCIONES	ÁNGEL MARTÍN ROMÁN Y ALFONSO DEL MORAL	SEGOVIA	25	105
VII INTL. SUMMER SCHOOL ON FAULT DIAGNOSIS OF COMPLEX SYSTEMS	ANÍBAL BREGÓN Y BELARMINO PULIDO	BARCELONA	35	51
II CONGRESO INTERUNIVERSITARIO SOBRE EL TRABAJO DE FIN DE GRADO. UN DEBATE ABIERTO SOBRE LA SITUACIÓN ACTUAL EN LA UNIVERSIDAD ESPAÑOLA.	ANTONIO FRAILE ARANDA	VALLADOLID	25	161
CONGRESO EN DESARROLLO HUMANO Y ORGANIZACIONAL (DHO)	CARMEN RODRÍGUEZ SUMAZA	VALLADOLID	20	125
EXPERTO EN ANÁLISIS DEPORTIVO DE DATOS Y BIG DATA (2ª EDICIÓN)	CÉSAR VACA RODRÍGUEZ	VALLADOLID	280	36
EXPERTO EN ANÁLISIS DEPORTIVO DE DATOS Y BIG DATA (3ª EDICIÓN)	CÉSAR VACA RODRÍGUEZ	VALLADOLID	280	21
ACTUALIZACIÓN EN NUTRICIÓN CLÍNICA Y DIETOTERAPIA	DANIEL A. DE LUIS ROMÁN	VALLADOLID	18	155
SESIONES DE ENDOCRINOLOGÍA EN EL HOSPITAL UNIVERSITARIO	DANIEL A. DE LUIS ROMÁN	VALLADOLID	30	30
TALLERES DE TÉCNICAS ECOGRÁFICAS EN PATOLOGÍA TIROIDEA PARA ENDOCRINÓLOGOS	DANIEL A. DE LUIS ROMÁN	VALLADOLID	30	12
HIGH LEVEL PARALLEL PROGRAMMING AND APPLICATIONS - HLPP 2017	DIEGO RAFAEL LLANOS	VALLADOLID	16	17
CONGRESO "RETOS EN LA PRODUCCIÓN Y COMERCIALIZACIÓN VITIVINÍCOLA"	ESTHER MUÑOZ ESPADA	VALLADOLID	10	65
CICLO LITERATURA DE VIVA VOZ. ENCUENTROS CON ESCRITORES DEL S.XXI DE CASTILLA Y LEÓN	EVA ÁLVAREZ RAMOS	VALLADOLID	20	200
CURSO DE FORMACIÓN EN LOS PROCEDIMIENTOS DE DETECCIÓN DE DROGAS EN CONTROLES PREVENTIVOS: SEGOVIA, MELILLA, CEUTA, CIUDAD REAL	FCO. JAVIER ÁLVAREZ GONZÁLEZ	SEGOVIA, MELILLA, CEUTA, CIUDAD REAL	100	117
CURSO DE FORMACIÓN EN LOS PROCEDIMIENTOS DE DETECCIÓN DE DROGAS EN CONTROLES PREVENTIVOS: ALMERÍA, LEÓN, ALBACETE, A CORUÑA	FCO. JAVIER ÁLVAREZ GONZÁLEZ	ALMERÍA, LEÓN, ALBACETE, A CORUÑA	100	104
PEDAGOGÍA CORPORAL MEDITATIVA. TÉCNICAS DE MEDITACIÓN PARA EL AUTOCONOCIMIENTO	FRANCISCO ABARDÍA COLÁS	PALENCIA	50	20
DERECHO ADMINISTRATIVO SANCIONADOR	ÍÑIGO SANZ RUBIALES Y MANUEL GÓMEZ TOMILLO	VALLADOLID	60	25
III CURSO DE REGULACIÓN ECONÓMICA Y COMPETENCIA	JOSÉ C. LAGUNA DE PAZ	VALLADOLID	50	13
NOVEDADES DEL PROYECTO DE LEY DE CONTRATOS DEL SECTOR PÚBLICO	JOSÉ C. LAGUNA DE PAZ	VALLADOLID	6	55
CIRUGÍA BÁSICA PARA MIR EN OFTALMOLOGÍA 2016/2017	JOSÉ CARLOS PASTOR JIMENO	VALLADOLID	16	7
CURSO TEÓRICO-PRÁCTICO DE INICIACIÓN A LA VITRECTOMÍA 2017	JOSÉ CARLOS PASTOR JIMENO	VALLADOLID	12	1
XXXVII CURSO DE GLAUCOMA	JOSÉ CARLOS PASTOR JIMENO	VALLADOLID	20	82
CIRUGÍA BÁSICA PARA MIR EN OFTALMOLOGÍA 2017-2018	JOSÉ CARLOS PASTOR JIMENO	VALLADOLID	16	3
PROGRAMA DE FORMACIÓN CONTINUADA EN OFTALMOLOGÍA 2017/2018	JOSÉ CARLOS PASTOR JIMENO	VALLADOLID	45	39
CERTIFICACIÓN EN CAPTURA DE RETINOGRAFÍAS	JOSÉ CARLOS PASTOR JIMENO	VALLADOLID	20	15

TÍTULO	DIRECTOR	LUGAR IMPARTICIÓN	HORAS	ALUMNOS
CONGRESO INTERNACIONAL. MARTÍN LUTERO: 500 AÑOS DE LA REFORMA PROTESTANTE	JOSÉ LUIS ALONSO PONGA	VALLADOLID	22	20
CURSO DE ASESORAMIENTO EN GESTIÓN INTEGRADA DE PLAGAS (GIP)	JOSÉ LUIS MARCOS ROBLES	PALENCIA	60	12
TERAPIA REGENERATIVA DE LA SUPERFICIE OCULAR Y QUERATOPLASTIA. ¿DÓNDE ESTAMOS?	JOSÉ M ^a HERRERAS CANTALAPIEDRA	VALLADOLID	8	19
TERAPIAS BIOLÓGICAS INMUNOMODULADORAS EN ENFERMEDAD INFLAMATORIA OCULAR	JOSÉ M ^a HERRERAS CANTALAPIEDRA	VALLADOLID	4	29
PROGRAMACIÓN DE ROBOTS MANIPULADORES INDUSTRIALES (19ª EDICIÓN)	JUAN CARLOS FRAILE MARINERO	VALLADOLID	30	8
APLICACIONES SIG A LA GESTIÓN TERRITORIAL Y AMBIENTAL - ONLINE (OPCIÓN QGIS)	JUAN MANUEL DÍEZ HERNÁNDEZ	ONLINE	75	6
TÉCNICO SIG ESPECIALISTA EN MEDIOAMBIENTE. PARTE 1: INTRODUCCIÓN Y MANEJO BÁSICO (OPCIÓN QGIS). 5ª EDICIÓN (RENOVADA)	JUAN MANUEL DÍEZ HERNÁNDEZ	ONLINE	80	2
FORMACIÓN EN AUTOCAD	JUAN MANUEL SANZ ARRANZ	VALLADOLID	51	14
FORMACIÓN EN CATIA V5-6 - GRUPO 3	JUAN MANUEL SANZ ARRANZ	VALLADOLID	98	4
JORNADA TÉCNICAS SOBRE "CONSTRUCCIÓN Y ARQUITECTURA CON CLT"	LUIS ALFONSO BASTERRA OTERO	VALLADOLID	6	120
CURSO DE FARMACOVIGILANCIA PARA PROFESIONALES SANITARIOS (XVII EDICIÓN)	LUIS H. MARTÍN ARIAS	ONLINE	120	24
FARMACOVIGILÂNCIA PARA PROFISSIONAIS DE SAÚDE (2ª EDIÇÃO)	LUIS H. MARTÍN ARIAS	ONLINE	120	25
CURSO DE FARMACOVIGILANCIA PARA PROFESIONALES SANITARIOS (XVIII EDICIÓN)	LUIS H. MARTÍN ARIAS	ONLINE	120	21
FARMACOVIGILÂNCIA PARA PROFISSIONAIS DE SAÚDE (3ª EDIÇÃO)	LUIS H. MARTÍN ARIAS	ONLINE	120	20
ELECTRICIDAD APLICADA	LUIS HERNÁNDEZ CALLEJO	SORIA	40	12
SEMINARIO SOBRE PLANIFICACION Y PARTICIPACION EN ESPACIOS CULTURALES	LUIS SANTOS Y GANGES	VALLADOLID	10	60
CURSO DE FORMACIÓN EN ACÚSTICA AMBIENTAL, ARQUITECTÓNICA Y VIBRACIONES	M ^a ÁNGELES MARTÍN BRAVO	MADRID	40	10
JORNADAS PUBLICATESSSEN 2017 "DIGITIVITY"	M ^a ÁNGELES NUÑEZ CANSADO	SEGOVIA	30	200
LECTURA DE RETINOGRAFÍAS	M ^a ISABEL LÓPEZ GÁLVEZ	VALLADOLID	4	5
XIV WORKSHOP IBERNAM. IBERRED DE MICROSISTEMAS Y NANOTECNOLOGIA	M ^a LUZ RODRÍGUEZ MÉNDEZ	VALLADOLID	12	30
LEXDATUM. DERECHO PARA PROFESIONALES TI. PRIVACIDAD Y PROTECCIÓN DE DATOS	MERCEDES MARTÍNEZ GONZÁLEZ	VALLADOLID	8	16
H&W ARTHROPLASTY/UE TRAUMA EUROPEAN COURSE	MIGUEL ÁNGEL MARTÍN FERRERO	EUROPA	30	30
MOOVIS IST DESIN PANEL	MIGUEL ÁNGEL MARTÍN FERRERO	EUROPA	30	30
TERCER PROGRAMA DE ACTUALIZACIÓN EN NEUROCIENCIAS 2017	MIGUEL ÁNGEL TOLA ARRIBAS	VALLADOLID	70	30
PREC: PROGRAMA DE ROTACIONES Y ESTANCIAS CORTAS	MIGUEL JOSÉ MALDONADO LÓPEZ	VALLADOLID	160	3
DESDE LA ESCUELA, UNIDOS, CONSTRUYENDO UN FUTURO	OFICINA DE COOPERACIÓN AL DESARROLLO	VALLADOLID	50	9
II EDICIÓN CURSO DE INTRODUCCIÓN A LA COOPERACIÓN Y EDUCACIÓN AL DESARROLLO	OFICINA DE COOPERACIÓN AL DESARROLLO	PALENCIA	50	3
DERECHOS HUMANOS EN EL S.XXI. LA CRISIS DEL MEDITERRANEO	OFICINA DE COOPERACIÓN AL DESARROLLO	VALLADOLID	25	5
II EDICIÓN CURSO DE INTRODUCCIÓN A LA COOPERACIÓN Y EDUCACIÓN AL DESARROLLO	OFICINA DE COOPERACIÓN AL DESARROLLO	VALLADOLID	50	13
JÓVENES PARA JÓVENES. FORMACIÓN EN DERECHOS HUMANOS Y VALORES PARA UNA CIUDADANIA GLOBAL	OFICINA DE COOPERACIÓN AL DESARROLLO	SEGOVIA	37	2
II EDICIÓN CURSO DE INTRODUCCIÓN A LA COOPERACIÓN Y EDUCACIÓN AL DESARROLLO	OFICINA DE COOPERACIÓN AL DESARROLLO	SEGOVIA	40	4
JORNADAS SOBRE CONTROL Y RESPONSABILIDAD EN EL SISTEMA FINANCIERO	RICARDO MATA MARTÍN	VALLADOLID	12,5	49

TÍTULO	DIRECTOR	LUGAR IMPARTICIÓN	HORAS	ALUMNOS
FORMACIÓN EN CATIA V5-6 - GRUPO 1	ROBERTO PRÁDANOS DEL PICO	VALLADOLID	80,5	10
FORMACIÓN EN CATIA V5-6 - GRUPO 2	ROBERTO PRÁDANOS DEL PICO	VALLADOLID	81	13
IV CONGRESO INTERNACIONAL DE LA RED DE INVESTIGACIÓN SOBRE METAFICCIÓN EN EL ÁMBITO HISPÁNICO. PÁGINA Y PANTALLA: INTERFERENCIAS MATAFICCIONALES	TERESA GÓMEZ TRUEBA Y CARMEN MORÁN RODRÍGUEZ	VALLADOLID	24	32
MONITORES DE SCRATCH. LA PROGRAMACIÓN COMO HERRAMIENTA EN EDUCACIÓN	VALENTÍN CARDEÑOSO PAYO	VALLADOLID	16	24
CLUB DE JÓVENES PROGRAMADORES - UVA - SEGOVIA	VALENTÍN CARDEÑOSO PAYO	SEGOVIA	64	15
CLUB DE JÓVENES PROGRAMADORES - UVA - VALLADOLID	VALENTÍN CARDEÑOSO PAYO	VALLADOLID	64	29

• Formación Continua Propia

En el año 2017 se ha continuado con la experiencia, iniciada en el año 2002, de organizar y gestionar un programa propio de cursos de formación continua. Durante este año los cursos gestionados en este programa han sido un total de 26. Han participado en ellos 574 personas. La duración total de los cursos asciende a 1.244,50 horas.

FORMACIÓN CONTINUA PROPIA

TÍTULO	LUGAR IMPARTICIÓN	HORAS	ALUMNOS
XII CURSO DE AUTODESK REVIT INMERSIÓN	VALLADOLID	30	12
FUNDAMENTOS DE ADMINISTRACIÓN DE SISTEMAS Y SQL SERVER EN SAP BUSINESS ONE	ONLINE	50	4
FUNDAMENTOS DE FINANZAS EN SAP BUSINESS ONE	ONLINE	75	13
FUNDAMENTOS DE GESTIÓN DE INFORMES CON CRYSTAL REPORTS EN SAP BUSINESS ONE	ONLINE	50	2
FUNDAMENTOS DE PROGRAMACIÓN EN SAP BUSINESS ONE	ONLINE	75	5
FUNDAMENTOS DE COMPRAS, VENTAS Y LOGÍSTICA EN SAP BUSINESS ONE	ONLINE	50	13
INTRODUCCIÓN A LA IMPRESIÓN 3D	ONLINE	50	8
CURSO SUPERIOR EN IMPRESIÓN 3D	ONLINE	200	7
DIRECCIÓN Y GESTIÓN DE PROYECTOS SEGÚN LA NORMA ISO 21500:2013	ONLINE	60	3
HABILIDADES DIRECTIVAS PARA LA GESTIÓN DE EQUIPOS	ONLINE	60	7
PRINCIPALES HERRAMIENTAS INFORMÁTICAS PARA LA GESTIÓN DE PROYECTOS	ONLINE	30	9
GESTIÓN DE RIESGOS Y CALIDAD EN DIRECCIÓN DE PROYECTOS	ONLINE	30	9
DIRECCIÓN DE PROYECTOS SEGÚN PMI (INCLUYE PREPARACIÓN DEL EXAMEN DE CERTIFICACIÓN COMO PMP O CAPM)	ONLINE	200	9
CURSO AVANZADO DE GERENCIA	ONLINE	80	3
CURSO SOBRE EMPLEO Y DISCAPACIDAD. ORIENTACIONES, EMPLEABILIDAD, HERRAMIENTAS Y MOTIVACIÓN PARA EL EMPRENDIMIENTO	VALLADOLID	25	68
CURSO DE SUBMARINISMO: OPEN WATER DIVER PADI (8ª EDICIÓN)	VALLADOLID y SANTANDER	25	3
TALLER DE ENTREVISTAS Y DINÁMICAS DE GRUPO: APRENDE A SUPERAR LOS PROCESOS DE SELECCIÓN	VALLADOLID	10	19
AUTODESK REVIT INMERSIÓN	VALLADOLID	30	16
GESTIÓN EMOCIONAL, CRECIMIENTO PERSONAL Y MINDFULNESS (3ª EDICIÓN)	VALLADOLID	28	31
I JORNADA DE DISLEXIA: CONCEPTUALIZACIÓN Y ABORDAJE TERAPÉUTICO Y EDUCATIVO	VALLADOLID	12,5	92
COACHING, INTELIGENCIA EMOCIONAL Y PNL: TU VIDA ESTÁ DETERMINADA POR TUS DECISIONES. CREA UNA VIDA EXTRAORDINARIA	VALLADOLID	13	22
ESCUELA DE VERANO PARA DOCENTES	VALLADOLID	13	63

TÍTULO	LUGAR IMPARTICIÓN	HORAS	ALUMNOS
JORNADA DE ORIENTACIÓN Y SALIDAS PROFESIONALES	VALLADOLID	4	109
JORNADAS SOBRE INTELIGENCIA ECONÓMICA	VALLADOLID	13	21
CURSO PARA LA EMPRESA DIGITAL: APLICACIÓN DE BUSINESS INTELLIGENCE A LA COMERCIALIZACIÓN	ONLINE	25	1
CURSO DE ORATORIA	VALLADOLID	6	25

• **Proyectos de Acompañamiento y Mejora de la Formación**

El área de Formación, además de cursos, gestiona algunos proyectos que merecen mencionarse. Los proyectos para la Mejora de la Formación son acciones de acompañamiento a la formación, tendentes a mejorar el funcionamiento de ésta.

Durante el 2017 se ha realizado un proyecto de este género.

TÍTULO	DIRECTOR
PARTICIPACIÓN EN LOS STANDS DE SIMO: SCRATCH PARA EP, ESO, BACHILLERATO Y CICLOS FP	VALENTÍN CARDEÑOSO PAYO

memoria de actividades

5. IOBA

5.1. El IOBA

5.2. Actividad Clínica

5.3. Actividad Investigadora

5.4. Actividad de Formación

2017

5.1. El IOBA: Instituto Universitario de Oftalmología Aplicada de la Universidad de Valladolid

El Instituto Universitario de Oftalmobiología Aplicada (IOBA) de la Universidad de Valladolid fue creado en 1989 al amparo de la ley de Reforma Universitaria. Inicialmente centró su actividad en la investigación científica y en la impartición de estudios de doctorado y postgrado. A partir de 1994 el IOBA desarrolla de forma diferenciadora, tres actividades relacionadas sinérgicamente y que confieren sentido al Instituto: Investigación, formación universitaria de posgrado y asistencia clínica y quirúrgica.

La investigación se sustenta en el trabajo de cinco grupos de investigación: Superficie Ocular, Retina, Cirugía Refractiva y Rehabilitación Visual, Glaucoma y Optometría, así como en infraestructuras diferenciadoras como son el Laboratorio de Ambiente Controlado y el Laboratorio de Cultivos Celulares, que se apoyan desde la perspectiva de investigación clínica aplicada en los laboratorios clínicos de diagnóstico: Laboratorio de Biología Molecular y Laboratorio de Patología Ocular, así como en la Unidad de Ensayos Clínicos, que forman parte de una oferta clínica súper especializada en Oftalmología con doce especialidades diferentes, con un alto nivel de innovación donde se pueden encontrar desde terapias habituales como la cataratas o cirugía refractiva, a terapias avanzadas como los trasplantes de células madre, y que desarrolla su actividad asistencial apoyados en unas infraestructuras clínicas y quirúrgicas con más de 30 espacios dedicados a la atención clínica y 3 quirófanos. Completan la oferta de servicios la formación de posgrado que facilita la especialización de un forma práctica, de graduados y profesionales de distintos perfiles sanitarios, tanto nacionales como extranjeros, a través de nuestros cuatro másteres oficiales: Investigación en Ciencias de la Visión, Subespecialidades Oftalmológicas, Enfermería Oftalmológica y Rehabilitación Visual, el programa de Doctorado en Ciencias de la Visión, y distintos cursos, seminarios y títulos propios.

Toda la información sobre las actividades del IOBA se puede encontrar en: www.ioba.es

El IOBA, desde sus inicios ha manifestado su compromiso con la calidad en la realización de cada una de sus tres áreas de actividad: investigación, clínica y formación especializada, como se puede comprobar en su misión y visión, así como en su declaración de valores. Como **instituto universitario de investigación**, cada cinco años es evaluado por la ACSUCYL (Agencia para la Calidad del Sistema Universitario de Castilla y León), y cuya última evaluación, en 2017, supuso una nota favorable de: 70,5 sobre 100. En el desarrollo de sus **actividades de formación de carácter universitario**, y en relación a su programa de Doctorado en Investigación en Ciencia de la Visión, y los cuatro másteres que coordina, todos ellos han sido verificados y acreditados por la ACSUCYL como títulos universitarios oficiales, y han sido sus evaluaciones de seguimiento anual favorables.

Desde 2005 se optó por implantar un modelo de gestión basado en la **Norma UNE ISO: 9001 (Certificado: 2005/1618/ER/01)**, que ha ampliado su alcance, a través de sus auditorías externas anuales, a actividades como:

- Prestación de servicio médico de consultas externas, pruebas diagnósticas, cirugía mayor ambulatoria en oftalmología y programas individualizados de rehabilitación visual.
- La realización de análisis clínicos de biología molecular, microbiología, bioquímica, inmunología y genética; y la gestión de preparación de colirios autólogos para uso oftálmico. La realización de ensayos clínicos comerciales en las áreas de oftalmología y optometría.
- La realización de ensayos clínicos comerciales en las áreas de oftalmología y optometría.
- La realización de estudios de investigación y de ensayos clínicos de fármacos y productos sanitarios para la superficie ocular bajo condiciones ambientales controladas.
- Procesado, estudio y diagnóstico histológico y citológico de muestras correspondientes a tejidos y fluidos.
- La realización de experimentos de investigación y estudios de citotoxicidad de productos sanitarios a través de líneas celulares, cultivos primarios y cultivos organotípicos in vitro.

Desde 2017 estamos certificados con BPLs (Buenas Prácticas de Laboratorio) para las siguientes actividades:

- 2.1. Toxicidad in vivo (In vivo toxicity): 2.1.1. Corta duración (Short term) y 2.1.2. Larga duración (Long term)
- 2.2. Toxicidad in vitro (In vitro toxicity)
- 2.4. Tolerancia (Tolerance): 2.4.2. Ocular (Ocular tolerance)
- 9.5. Farmacología de seguridad (Safety Pharmacology)
- 9.9. Biocompatibilidad de productos sanitarios (Biocompatibility of medical devices)

La Fundación General gestiona administrativa y económicamente buena parte de la actividad de formación e investigación del IOBA y de manera integral su actividad de asistencia clínica y quirúrgica. Los cursos de posgrado y los

cursos de formación se gestionan a través del Departamento de Empleo y Formación y los proyectos de investigación a través del Departamento de Innovación y Transferencia.

El resumen de la actividad del IOBA en 2017, para las tres áreas de actividad es:

Asistencia Clínica	Investigación	Formación
<ul style="list-style-type: none"> • 17.479 Citas. • 1.452 Citas al mes. • 8.293 Pacientes, de ellos 3.037 acuden la primera vez. • 33,2% fuera de Valladolid. • 612 Cirugías (676 Ojos) y 227 Inyecciones. • 93% nos recomiendan. • Valoración: 4,6 sobre 5. • 2.137.069€ facturados. 	<ul style="list-style-type: none"> • 819.605€ Ingresados. • 45,6% origen privado. • 9 Contratos predoctorales 180.000€. • 35 artículos científicos, 25 indexados, índice medio: 2,774. • Nueva cátedra Zeiss. • Nueva Unidad del Doctlor Oculofacial UniDOF. • Empresas: Ferrer, Esteve, Alcon, Thea, Zeiss, Novartis, Allergan. • 15% retorno a UVa por Art. 83. 	<ul style="list-style-type: none"> • Más de 1.200 participantes. • 37 Doctorandos, 8 nuevos. • 16 Tesis defendidas, 6 con mención internacional. • 4 Máster acreditados: 55 plazas ofertadas, 42 matriculas, 89 inscritos de 15 países. • 37 Curso de Glaucoma: 82. • Formación continuada: 747. • Matrículas por importe superior a 160.000€.

El análisis de la evolución de las distintas actividades durante el año 2017 es la siguiente:

5.2. ACTIVIDAD CLÍNICA, “Están en buenas manos”

En 2017, al igual que en 2016, se ha crecido en número de citas (1,6%), pacientes (6%) y en facturación (3,9%), dejando atrás años de descenso. Se han atendido 8.293 pacientes, 36,6% por primera vez, y 33% de fuera de Valladolid, que acuden 1.457 veces al mes, sumando un total de 17.479 citas al año, de las cuales 4.880 son consultas, 11.760 revisiones, 612 actos quirúrgicos en 676 ojos y 227 inyecciones intravítreas. Desde 2014, la actividad ha pasado a ser casi en exclusividad privada, de tal manera que en 2017 un 99,68% de los pacientes son privados y sólo un 0,32 son de carácter público.

Clínica	Asistencia		2017	%N-1	2016
		Facturación:	2.137.069	3,9%	2.056.975
		Nº Citas Totales:	17.479	1,6%	17.204
		Consultas	4.880	6,2%	4.593
		Cirugías	612	0,7%	608
		Ojos Intervenido	676	0,0%	676
		Inyecciones intravítreas	227	29,7%	175
		Revisiones	9.787	2,2%	9.577
		Revisiones quirúrgicas	1.973	-12,4%	2.251
		Número de Pacientes:	8.293	6%	7.824
		% Pacientes de Valladolid y provincia:	66,8%		65,4%
		% de pacientes que nos recomiendan (265 encuestas):	96,23%		95,90%
		Nº de reclamaciones por cada 1.000 pacientes y total:	0,9 >8		1,11 > 9
	Laboratorios Diagnóstico	Laboratorio de Patología Ocular (LPO)	256	113,3%	120
		Biopsias Citologías	230 26		93 27
		Laboratorio de Biología Molecular (LBM)	244	-29,3%	345
		Pruebas infecciosas Otras pruebas	157 87		201 144

La actividad asistencial, es altamente cualificada y especializada. Cubre todas las posibles especialidades relacionadas con la oftalmología, hasta 12 diferentes:

- | | |
|-----------------------------------------|-------------------------------------------------|
| 1. Policlínica | 9. Contactología y Optometría |
| 2. Vítreo, retina y neurooftalmología | – Contactología |
| 3. Segmento Anterior y Córnea | – Optometría |
| 4. Inmunología Ocular y Uveítis | 10. Rehabilitación Visual y Neurorehabilitación |
| 5. Glaucoma | – Neurorehabilitación visual |
| 6. Oftalmología Pediátrica y Estrabismo | – Rehabilitación visual y baja visión. |
| 7. Cirugía refractiva | 11. Medicina Interna |
| 8. Oculoplástica y órbita | 12. Anestesia oftalmológica |

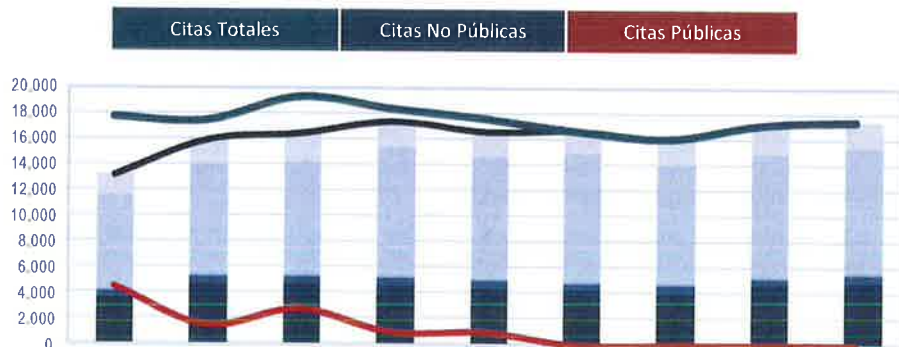
Cada una de estas especialidades trabaja en patologías como:

- **Policlínica:** Trata los problemas más frecuentes de los ojos y orienta a aquellos pacientes con problemas más complejos a las distintas subespecialidades oftalmológicas.
- **Vítreo, retina y neurooftalmología:** La retina puede afectarse por diferentes enfermedades que en ocasiones disminuyen considerablemente la capacidad visual. Algunas de las más frecuentes son: desprendimiento de retina, degeneración macular asociada a la edad, retinopatía diabética, agujero macular y membranas epirretinianas, miopía degenerativa. Por su parte, la neurooftalmología es una rama de la oftalmología que se dedica al estudio anatomofisiológico y patológico de la estrecha relación que existe entre el ojo y el sistema nervioso central y en particular el nervio óptico y la vía visual.
- **Segmento anterior y córnea (SAC):** Incluye las enfermedades que afectan a la superficie ocular (película lagrimal, borde palpebral, conjuntiva, córnea y limbo esclero-corneal), así como a las estructuras oculares del segmento anterior, típicamente la patología del cristalino (cataratas).
- **Inmunología ocular, uveítis:** Bajo el término de uveítis se incluyen las enfermedades intraoculares que se manifiestan con inflamación intraocular, infecciosa o no infecciosa, como principal mecanismo. Las uveítis son enfermedades extraordinariamente relevantes por su potencial gravedad, tanto a nivel ocular como en sus implicaciones sistémicas
- **Glaucoma:** Incluye el diagnóstico, tratamiento y seguimiento de las diversas formas de neuropatía óptica glaucomatosa (glaucoma primario de ángulo abierto, glaucoma por cierre angular y los glaucomas secundarios) e hipertensión ocular.
- **Oftalmología pediátrica y estrabismo:** Diagnóstico y tratamiento de patologías propias de la infancia, fundamentalmente estrabismos y ambliopía (ojo vago), así como de los trastornos de motilidad ocular del adulto.
- **Cirugía refractiva:** La cirugía refractiva engloba el conjunto de operaciones que se realizan para disminuir defecto refractivo del paciente (miopía, hipermetropía, astigmatismo, presbicia -y sus combinaciones-).
- **Oculoplástica y órbita:** Diagnóstico como del tratamiento médico-quirúrgico de las enfermedades de los párpados, de las vías lagrimales y de la órbita, incluyendo las afecciones que causan la pérdida del globo ocular.
- **Contactología y Optometría:** Asistencia especializada de las necesidades y problemas que puedan surgir por el uso de lentes de contacto.
- **Rehabilitación Visual y Neurorehabilitación:** Evaluación optométrica especializada y programas de rehabilitación visual personalizados para pacientes con enfermedades oftalmológicas específicas, o bien derivadas de patologías neurológicas u oncológicas. Incluye como servicio asistencial, el programa de rehabilitación visual para pacientes con daño cerebral (Neurorehabilitación Visual).
- **Medicina Interna:** Ayudar en el diagnóstico de enfermedades sistémicas complejas y el manejo de la patología que afecta a otros órganos distintos del ojo.
- **Anestesia oftalmológica:** Cualquier patología que implique cirugía oftalmológica. Procesos anestésicos, de reanimación y tratamiento del dolor, asociado a cualquier terapia que implique cirugía oftalmológica.

Los laboratorios de carácter clínico diagnóstico son:

- **Laboratorio de Patología Ocular (LPO):** Diagnóstico especializado en el estudio y diagnóstico de muestras pertenecientes a globos oculares, órbita y anejos oculares.
- **Laboratorio de Biología Molecular (LBM):** Diagnóstico especializado en el manejo y procesado de todo tipo de muestras oculares derivados de procesos o patologías oculares de carácter infeccioso, hereditario, inflamatorio y/o autoinmune

En 2017 se ha crecido en inmunología (10%), glaucoma (9%), oftalmología pediátrica (9%), cirugía refractiva (5%) y segmento anterior (2,4%). En sentido contrario, entre las especialidades que se mantienen o descienden encontramos oculoplástica (-11%), contactología (-10%), policlínica (-7%) y retina (-1,4%).



Análisis periodo:	2.009	2.010	2.011	2.012	2.013	2.014	2.015	2.016	2.017	% ▲ N-1
Citas Totales:	17.756	17.498	19.291	18.398	17.629	16.688	16.106	17.204	17.479	↗ 1,6%
Citas Pública: (≤2013: Público=Sacyl):	4.569	1.558	2.815	994	1.006	10	24	31	46	↗ 48,4%
Facturación Total:	2.707.243	2.445.966	2.685.945	2.464.198	2.326.554	2.083.258	2.070.379	2.056.975	2.137.069	↗ 3,9%
Número de Pacientes:	6.632	6.985	7.694	7.946	7.491	7.407	7.155	7.824	8.293	↗ 6,0%
%Pacientes nuevos: primera vez:	46,23	43,74	45,06	39,09	39,35	35,36	32,63	35,71	36,62	↗ 2,5%
▼ Facturación No Pública:	1.577.982	2.069.420	2.193.901	2.318.208	2.205.930	2.083.058	2.067.354	2.056.974	2.137.069	↗ 3,9%
%▲ N-1		31,1%	6,0%	5,7%	-4,8%	-5,6%	-0,8%	-0,5%	3,9%	
▼ Actividad No Pública Citas:	13.187	15.940	16.476	17.404	16.623	16.678	16.082	17.173	17.433	↗ 1,5%
%▲ N-1		20,9%	3,4%	5,6%	-4,5%	0,3%	-3,6%	6,8%	1,5%	
Número Pacientes No Públicos:	5.690	6.590	7.197	7.725	7.300	7.399	7.153	7.819	8.287	↗ 6,0%
%Pacientes nuevos: primera vez:	40,7	43,87	42,55	39,07	38,4	35,38	32,62	35,7	36,6	↗ 2,5%
Consultas:	3.591	4.572	4.594	4.514	4.341	4.182	4.036	4.591	4.871	↗ 6,1%
Cirugías:	474	658	634	603	577	519	591	607	606	↘ -0,2%
Ojos Intervencionados:	515	733	723	661	622	543	625	675	670	↘ -0,7%
Inyecciones:	178	222	215	280	232	268	223	175	227	↗ 29,7%
Revisiones:	7.359	8.545	8.781	9.974	9.452	9.904	9.221	9.563	9.774	↗ 2,2%
Revisiones Quir.:	1.585	1.943	2.252	2.033	2.021	1.805	2.011	2.237	1.955	↘ -12,6%
Peticiones de Cita:	13.969	17.054	17.416	17.603	18.164	18.519	17.943	19.305	19.746	↗ 2,3%
% Act. Aseguradora Total:	29,3	41,0	41,6	47,8	45,4	46,1	43,5	46,7	46,9	↗ 0,5%
% Act. Aseg. No Sacyl:	39,4	45,0	48,8	50,5	48,2	46,1	43,6	46,9	47,1	↗ 0,5%

La Evolución de las citas totales por especialidad desde 2.009 ha sido:

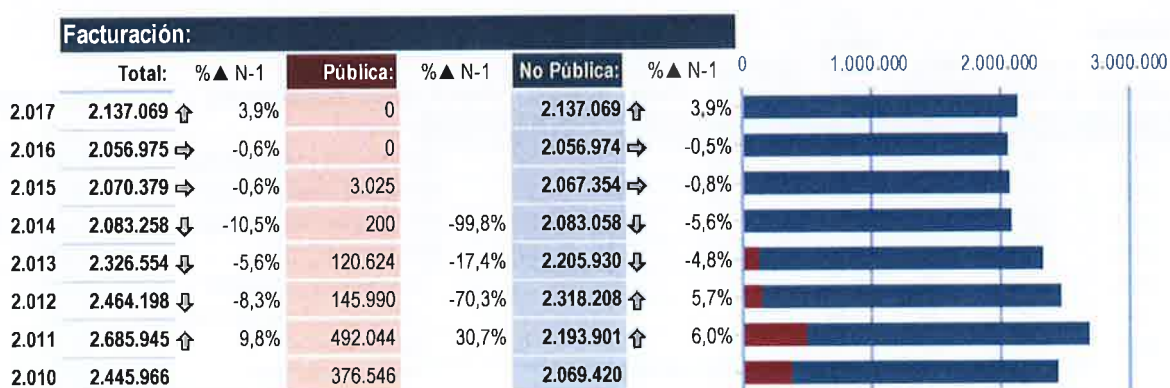
Evolución citas:	Citas Totales:	17.756	17.498	19.291	18.398	17.629	16.688	16.106	17.204	17.479	↗ 1,6%
		2.009	2.010	2.011	2.012	2.013	2.014	2.015	2.016	2.017	% ▲ N-1
Policlínica		1.197	1.558	1.659	1.711	1.689	1.751	1.722	2.044	1.908	↘ -6,7%
Vítreo, retina y neurooftalmología		4.024	4.188	3.932	4.058	3.753	3.567	3.385	3.612	3.563	↘ -1,4%
Segmento Anterior y Córnea		5.702	3.076	4.621	3.170	3.374	2.560	2.578	2.542	2.603	↗ 2,4%
Inmunología Ocular y Uveítis		1.472	1.823	1.956	1.890	1.879	1.903	1.961	1.935	2.132	↗ 10,2%
Glaucoma		1.714	1.916	1.966	2.356	2.122	2.220	1.755	2.016	2.193	↗ 8,8%
Contactología y Optometría		1.303	1.265	1.079	1.052	1.073	1.076	1.115	1.272	1.149	↘ -9,7%
Oftalmología Pediátrica y Estrabismo		1.086	1.229	1.433	1.458	1.457	1.499	1.343	1.323	1.440	↗ 8,8%
Cirugía refractiva		704	1.180	1.255	1.059	831	631	674	893	938	↗ 5,0%
Oculoplástica y órbita		233	511	574	516	543	498	484	523	467	↘ -10,7%
Rehabilitación Visual y Neurorehabilitación		164	149	206	165	236	221	107	171	224	↗ 31,0%
Resto de especialidades:		157	603	610	963	672	762	982	873	862	↘ -1,3%



El paciente del IOBA **es fundamentalmente privado**, así está enfocada su filosofía asistencial. Desde el año 2014, más del 99% de los pacientes se financian de forma privada. Como muestra el cuadro de arriba, un 48,6% de la asistencia es financiada por el propio paciente, o viene a través de distintos convenios que se tienen con empresas, instituciones y organizaciones, con precios preferentes, algo más del 4% es actividad clínica financiada con proyectos de investigación, a través de ensayos o estudios clínicos y, por último, las aseguradoras cubren el 47% de las prestaciones.

Aseguradoras con las que trabajamos:			Organizaciones y Empresas con convenio:			
• Adeslas	• Caser	• DKV	• UVa y fundaciones.	• Adif.	• Matadero General Frigorífico	• Renault
• Aegon	• Cigna	• Hna	• Ayto Valladolid.	• Grupo Siro.	• Michelin	• Telefónica
• Antares	• Divina Pastora	• Mapfre	• Dip. Valladolid	• IEstudios.		• ACLARP
• Asisa		• Sanitas		• IKEA.		• Aspaym
				• Madison.		• FSIECyl

En 2017 el incremento de pacientes y citas, que empezó en 2016, se ha trasladado a facturación, llegando a 2.137.069€. En los dos últimos años se ha cambiado la tendencia a la baja iniciada en 2014 por la falta de listas de espera Sacyl y decremento de facturación por actividad privada. El crecimiento en citas (1,6%) y en pacientes (6%), ha sido inferior a 2016 (6,8% y 9,4%). Las cirugías se mantienen en la cifra de parecida a la de 2016, 612 frente a 608, un ligero incremento del 0,7% y el porcentaje por aseguradoras se conserva en torno al 47%. La diferencia fundamental deriva del incremento en inyecciones intravítreas en un 30%.



Al igual que en 2016, en 2017 se ha crecido tanto en pacientes totales como en pacientes que vienen al IOBA por primera vez, hecho que no sucedía desde 2012. Se ha llegado a 8.287 pacientes no públicos, de los que 3.033 vienen por primera vez, el 36,6%. Cada paciente visita al IOBA, una media de 2,1 veces al año.

Pacientes Totales en 2.017:		8.293	36,60%	3.035				
Pacientes No Públicos:		NºPac.	%▲ N-1	%PcNv	NºPaNv	%▲ N-1	CitasPc	
2.017	8.287	↑	6,0%	36,60%	3.033	↔	8,7%	2,10
2.016	7.819	↑	9,3%	35,70%	2.791	↑	20,8%	2,19
2.015	7.153	↓	-3,3%	32,30%	2.310	↓	-11,8%	2,26
2.014	7.399	→	1,4%	35,40%	2.619	↓	-8,9%	2,27
2.013	7.300	↓	-5,5%	39,40%	2.876	↓	-4,8%	2,30
2.012	7.725	↑	7,3%	39,10%	3.020	↓	-6,9%	2,29
2.011	7.197	↑	9,2%	45,10%	3.246	↑	12,7%	2,32
2.010	6.590			43,70%	2.880			2,44

El 79% de los pacientes acuden por recomendación de familiares, amigos u otros pacientes (58,11%), o por recomendación médica (21,13%), siendo el "boca a boca" la primera herramienta de atracción, en base a la calidad asistencial percibida por estos pacientes.

El 96% de nuestros pacientes nos recomienda, similar a los últimos años. Todos nuestros profesionales superan el 4 sobre 5 en valoración. Así, los oftalmólogos son valorados con 4,76, los optometristas con 4,71, las enfermeras con 4,63 y el personal de admisión con 4,41. Esta valoración se cimienta en el bajo número de reclamaciones interpuestas, 8, que supone 0,5 por cada 1.000 citas, el bajo porcentaje de reintervenciones, de un 4%, o una media de 18 días desde que toma la cita hasta que es visto y 15 minutos de tiempo de espera inicial. Otros aspectos bien valorados por nuestros pacientes, por encima de 4,5 sobre 5 son limpieza, satisfacción con los servicios prestados y número de pruebas realizadas.

¿Nuestros pacientes recomiendan en IOBA?

	2.013	2.014	2.015	2.016	2.017
Sí	93,25	93,03	95,93	95,98	96,23
No	4,37	4,51	2,44	2,81	3,4
No/NC	2,38	2,46	1,63	1,2	0,38



(Según encuesta telefónica sobre la satisfacción del paciente 2017, realizada entre Octubre y Diciembre. 265 encuestas validas. Muestra estratificada. Z:196 | p y q: 50% | Error poblacional: 5,93%, muestral: 0%)

Indicador	es de	% Reinter.	Nº Reclamaciones	(1)	(2) Minutos	Media	(3)	Media	Grupos de Prestaciones	%Nuevo	Días Demora
				NºRecla. X1.000 Citas			Espera				
2.017	Quirúrgicas	4,08	8	0,46	15	25	18	53	Policlínica	48,10	21
2.016		4,61	9	0,53	16	24	19	70	Vitreo, retina y neurooftalmología	28 a 54	12 a 22
2.015		5,72	8	0,49	15	22	19	66	Segmento Anterior y Córnea	32,50	17
2.014		5,97	10	0,60	17	28	22	70	Inmunología Ocular y Uveítis	32 a 75	13 a 28
2.013		3,57	17	1,01	15	22	20	65	Glaucoma	25,00	12
2.012		5,59	23	1,30			0		Contactología y Optometría	23,90	16
2.011		5,37	27	1,62			0		Oftalmología Pediátrica y Estrabismo	31,00	53
2.010		4,46	29	2			0		Cirugía refractiva	42,20	19
									Oculoplastica y orbita	39,00	17
									Rehabilitación visual y neurorehabilitación	42 - 25	10 a 12

(1) Reclamaciones por cada 1.000 citas: Estándar: entre 4 y 7 por cada 1.000 citas.

(2) Minutos desde que llega el paciente hasta que inicia la cita.

(3) Piden cita en último trimestre, diferencia entre la fecha deseada y la fecha de cita dada.

Edad media del paciente es de 48 años, que vuelve a descender respecto a años anteriores; el 58,4% son mujeres, con una edad media de 49 años; los hombres suponen el 41,6% con una edad media de 46 años. Al igual que en los últimos años, se observa un crecimiento de las edades comprendidas de 0 a 10 años, que suponen el 8,5%, que junto a la edad de 10 a 20 años, el 7,2%, permite asegurar el rejuvenecimiento de la edad media de nuestros pacientes.

El 66,87% de nuestros pacientes son de Valladolid y provincia. El resto, más de 2.700, provienen de otras provincias de Castilla y León: 2.240, 27%, principalmente de Zamora, Palencia y Segovia. Otros 465 pacientes, un 5,6%, son del resto de España, principalmente de Madrid y Extremadura, y 41 pacientes de fuera de España, fundamentalmente de Portugal y Angola. En el caso de Angola, consecuencia de la labor internacional que se ha realizado en años anteriores.

Por su parte en relación a la **evolución de la actividad de los laboratorios de diagnóstico**, que se nutren no sólo de las citas específicas para estos laboratorios, sino de las peticiones que hacen cada uno de los especialistas clínicos dentro de sus consultas, el número de estudios diagnósticos realizados ha sido de 244 para el Laboratorio de Biología Molecular (LBM), un descenso de un 29,3% frente a 2016, y 256 para el Laboratorio de Patología Ocular (LPO), un incremento del 113,3% frente a 2016.

Se puede encontrar un resumen de evolución de los principales indicadores de la actividad clínica en: www.web.ioba.es/nuestra-actividad/clinica-2/nuestra-actividad-clinica-en-cifras/

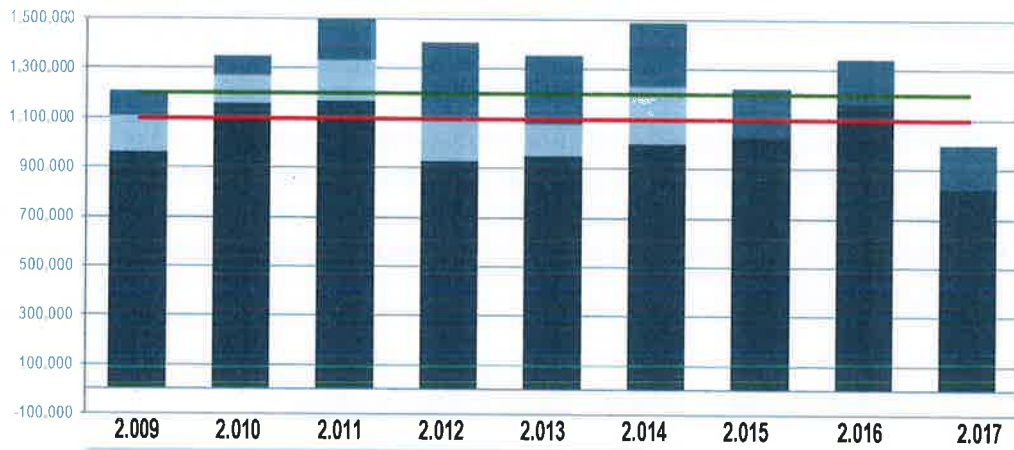
5.3. ACTIVIDAD INVESTIGADORA, “Investigamos para curar mejor”

El ejercicio 2017 ha sido un año no habitual; en relación a la media de 1M€ ingresados en los últimos 10 años, 2017 ha supuesto ingresos por 819.605€, una caída de un 29,6% respecto a 2016. A ellos hay que sumar otros 180.000€ por 9 contratos predoctorales. La financiación de nuestra investigación, a lo largo de los años, ha tenido un origen del 56% público y 44% privado. Se han publicado 35 artículos científicos, 25 indexados, con un índice medio de 2,774.

También ha sido un año de reorganización y asentamiento de servicios relacionados con la investigación, como el control de citotoxicidad en productos sanitarios derivados de las investigaciones del caso de la “Ceguera por Perfluorooctano”, o como el año de lanzamiento de la Unidad de Dolor Ocular Crónico. Otros proyectos de investigación que poco a poco se van consolidando y que tendrán sus resultados en 2018, son los relativos a servicios de Centro de Lectura y Cribado de Retinopatía Diabética, que se ofrece al Sacyl, y que está en fase de prueba piloto, o los proyectos relacionados con el Laboratorio de Ambiente Controlado.

		2017	%N-1	2016
Investigación	Facturación (a través de investigación UVa o Funge):	999.605	-26,8%	1.364.852
	Ingresos por proyectos de investigación	819.605	-29,6%	1.164.852
	Ingresos por proyectos, financiación pública	445.682	-33,6%	670.737
	Ingresos por proyectos, financiación privada	373.924	-24,3%	494.115
	Ingresos por Contratos pre doctorales	180.000	0,0%	180.000
	Nº de Investigadores e Investigadores en formación	47 15		23 22
	Proyectos vivos financiación pública y privada	11 17		10 27
	Proyectos vivos nacionales e internacionales	20 8		25 12
	Artículos en revistas científicas Totales y Q1+Q2	25 21		36 22
	Índice de impacto medio	2,774		2,767

Evolución de los ingresos por investigación desde 2009.



	2.009	2.010	2.011	2.012	2.013	2.014	2.015	2.016	2.017
1.860.000 Contratos PreDoc:	100.000	80.000	280.000	300.000	280.000	260.000	200.000	180.000	180.000
Nº Contratos:	5	4	14	15	14	13	10	9	9
10.145.203 Proy.Ingresos:	1.109.851	1.270.380	1.334.681	1.109.631	1.078.447	1.230.296	1.027.459	1.164.852	819.605
		14,46%	5,06%	-16,86%	-2,81%	14,08%	-16,49%	13,37%	-29,64%
9.176.006 Sin Allergan:	963.118	1.156.309	1.171.914	925.504	946.511	1.000.735	1.027.459	1.164.852	819.605
969.197 Allergan:	146.734	114.072	162.767	184.127	131.936	229.561			

56% % Pública:	64,6%	69,6%	58,1%	51,6%	44,5%	51,4%	53,4%	57,6%	54,4%
44% % Privada:	35,4%	30,4%	41,9%	48,4%	55,5%	48,6%	46,6%	42,4%	45,6%



	Proy.Ingresos:	2.009	2.010	2.011	2.012	2.013	2.014	2.015	2.016	2.017
10.145.203	Proy.Ingresos:	1.109.851	1.270.380	1.334.681	1.109.631	1.078.447	1.230.296	1.027.459	1.164.852	819.605
3.938.188	38,8% UVa	353.767	542.274	617.447	383.360	270.874	506.952	617.612	468.795	177.108
5.184.802	51,1% Funge	491.481	615.683	655.376	644.257	724.913	640.039	279.214	603.562	530.277
94.432	0,9% FPC							55.700	30.000	8.732
873.988	8,6% Ciber	264.604	112.423	61.858	82.015	82.660	83.306	74.933	62.495	49.695
53.793	0,5% Visión I+D									53.793



Nos caracterizamos por facilitar, siempre que sea posible, la financiación de nuestros investigadores en formación para poderles dotar de unas condiciones económicas que les permitan centrarse en su trabajo. En 2017 hemos podido financiar 9 contratos.

Otra de nuestras características es nuestro enfoque de la actividad investigadora: **multidisciplinar y aplicada**. Ello suscita, de hecho, por un lado, el **interés de la industria** y, por otro, la capacidad de **trabajar en equipos profesionales de perfil más investigador combinados con aquéllos de perfil más clínico**; en definitiva la puesta en práctica del fin mismo del IOBA como Instituto Universitario de Investigación, y la relación indivisible entre nuestra actividad clínica, investigadora y de formación tanto de grado como de posgrado.

Cátedras de Empresa

Esta relación con la industria se fundamenta en bases más estables, como son las Cátedras de Empresa. Esta figura permite desarrollar junto a empresas punteras, líneas de investigación y formación, así como acceder a las últimas innovaciones tecnológicas en la asistencia clínica oftalmológica. La última Cátedra de empresa fruto de la colaboración del IOBA con la industria, ha sido la de Zeiss, que se une a las ya existentes de: Alcon, Novartis, Esteve y Topcon.



Entre las distintas redes y organizaciones que nos financian encontramos:

Empresas colaboradoras		Financiación pública conseguida		Redes
<ul style="list-style-type: none"> • AJL • Allergan • CSA • e-Diagnostic • Esteve • Ferrer • Medical Mix • Novartis - Alcon 	<ul style="list-style-type: none"> • Orus León Research • Sylentis • Thea • Topcon • Visión I+D • Zeiss 	<ul style="list-style-type: none"> • Europea • e-Predice. • People - Marie Curie Actions. • Marie Curie Industry. 	<ul style="list-style-type: none"> • Nacional • Retos Investigación. • Retos Colaboración • Programa estatal de fomento de la investigación científica y técnica de excelencia. 	<ul style="list-style-type: none"> • CIBER • CLUSTER FOREYE • CRMRYTC • OFTARED

2017 ha supuesto la **certificación en Buenas Prácticas de Laboratorio (BPLs)** en los servicios relacionados con Evaluación de la Biocompatibilidad de Productos Oftalmológicos y los servicios relacionados con Preclínica In Vivo, en concreto las actividades:

- 2.1. Toxicidad in vivo (In vivo toxicity): 2.1.1. Corta duración (Short term) y 2.1.2. Larga duración (Long term)
- 2.2. Toxicidad in vitro (In vitro toxicity)
- 2.4. Tolerancia (Tolerance): 2.4.2. Ocular (Ocular tolerance)
- 9.5. Farmacología de seguridad (Safety Pharmacology)
- 9.9. Biocompatibilidad de productos sanitarios (Biocompatibility of medical devices)

Los servicios de **Evaluación de la Biocompatibilidad** suponen la ejecución de servicios estandarizados para determinar la citotoxicidad en productos sanitarios, y parten de aquella investigación que se desarrolló en el Laboratorio de Cultivos Celulares por el Grupo de Retina, relacionada con lo que se conoció como los casos de la **“Ceguera por Perfluorooctano”**.

No debemos olvidar que, tanto la investigación como los servicios de diagnóstico, se llevan a cabo gracias a poder disponer de laboratorios. Estos laboratorios facilitan servicios de apoyo tanto a la actividad clínica, como al diagnóstico oftalmológico mediante biopsias, citologías, muestras en enfermedades infecciosas o de origen genético, o a la investigación como unidades de investigación clínica y preclínica. Redundando todo ello en la mejor formación de estudiantes de nuestra Universidad y de profesionales que acuden a formación continuada.

Laboratorios y Unidades de Investigación Clínica

Diagnóstico Oftalmológico:	Investigación Clínica:	Pre Clínica, Evaluación y Control:
<ul style="list-style-type: none"> • Biología Molecular: LBM • Patología Ocular: LPO 	<ul style="list-style-type: none"> • Centro de Lectura del IOBA (IOBA's Reading Center: IOBA-RC) • Unidad de Dolor Oculo-Facial (UniDOF) • Laboratorio de ambiente controlado (LAC) • Unidad de ensayos clínicos (UEC) 	<ul style="list-style-type: none"> • Laboratorio de cultivos celulares (LCC): Preclínica In Vitro. • Evaluación de la Biocompatibilidad de Productos Oftalmológicos • Preclínica In Vivo



Su actividad investigadora la desarrollan 47 investigadores, a través de cinco grupos de investigación: Superficie Ocular, Retina, Cirugía Refractiva y Calidad de la Visión, Glaucoma y Optometría, los tres primeros grupos reconocidos y de excelencia, y tres programas transversales, que han generado en 2017, entre otros aspectos, 35 artículos científicos, 25 de ellos en revista de impacto, y 28 proyectos y contratos. Los tres programas transversales son: Inflamación ocular, Terapias avanzadas aplicadas a las patologías oculares y Telemedicina (eHealth).

Artículos científicos en revistas con índice de impacto (JCR)

En 2017 de los 35 artículos publicados, 25 han sido en revistas científica con índice de impacto, de los que 21, el 84%, en revistas Q1 y Q2. Desde 2012, de los 218 artículos científicos producidos, 186 han sido en revistas indexadas con un índice de impacto medio de 2,695 que por año oscila entre el 2,402, en 2014 con 27 publicaciones, y el 2,840, de 2013 con 32. El 40,3% de los artículos aparecen en revistas del primer cuartil y el 28% del segundo, posicionando más del 68% en publicaciones de estos dos primeros cuartiles: 127 artículos. De la misma forma, el 71% de los artículos son conjuntos entre grupos de investigación.

Proyectos y contratos de investigación

El Instituto tiene un carácter de investigación aplicada dentro del ámbito sanitario, y en concreto de la Oftalmología. El concepto aplicado se concreta en carácter traslacional que viene definido por su lema: "Investigamos para Curar Mejor". De esta manera, el resultado de su investigación no sólo se transfiere a la sociedad en sus proyectos y contratos de investigación, sino también en una de sus actividades más significativas tanto a nivel financiero como de impacto social: la actividad de asistencia clínica. En 2017 hemos desarrollado 28 proyectos, sumando 138 desde 2012.

Proyectos Totales y Proyectos vivos a lo largo del tiempo		Número	Años Medio Proyecto	2012	2013	2014	2015	2016	2017
Total Proyectos:		138	Media Vivos Año: 36	46	40	26	39	37	28
				33,3%	29,0%	18,8%	28,3%	26,8%	20,3%
Europeo	5	3,62%	3,6	4	3	3	2	1	1
Internacional	36	26,09%	1,56	7	9	5	6	11	7
Nacional	84	60,87%	2,04	29	25	16	29	23	17
Regional	13	9,42%	1,92	6	3	2	2	2	3
Total Proyectos:		138	Media Vivos Año: 36	46	40	26	39	37	28
Proyectos Totales y Proyectos vivos a lo largo del tiempo		Número	Años Medio Proyecto	2012	2013	2014	2015	2016	2017
Grupo de Superficie Ocular	56	40,58%	2	24	19	12	9	15	11
Grupo de Cirugía Refractiva y R.V.	9	6,52%	2,11	1	4	2	5	1	2
Grupo de Retina	69	50,00%	1,91	19	15	12	24	21	15
Grupo de Glaucoma	4	2,90%	1,75	2	2	0	1	0	0

Ponencias y comunicaciones en foros científicos

Desde 2012 hemos realizado más de 342 participaciones en congresos y foros en nuestro ámbito de actuación, de las que 66 en 2017 han sido en 2017. El 52,6% en el ámbito internacional, destacando las 98 participaciones en Estados Unidos. Entendemos que los investigadores del IOBA son una referencia tanto en el ámbito nacional como internacional dentro de la oftalmología y las ciencias de la visión en sus distintas especialidades y líneas de investigación, de las que participan de una u otra manera.

CodTipo	Tipo	Total	2012	2013	2014	2015	2016	2017
C	Comunicaciones	44	7	17	6	4	7	3
I	Ponencia	133	22	20	26	18	18	29
P	Póster	155	25	32	28	23	20	27
Pr	Premio	2	0	1	0	1	0	0
T	Taller	8	0	0	0	0	0	8
		342	54	71	60	46	45	66
Pais		Total	2012	2013	2014	2015	2016	2017
España		162 47,4%	19	28	30	21	21	43
Internacionales:		180 52,6%	35	43	30	25	24	23

Se puede encontrar un resumen de evolución de los principales indicadores de la actividad investigadora en: www.web.ioba.es/nuestra-actividad/investigacion/nuestra-investigacion-en-cifras/

5.4. ACTIVIDAD DE FORMACIÓN, “Formamos Profesionales”

La formación es la actividad que concentra la esencia de un Instituto Universitario, crear y trasladar conocimiento a nuevas generaciones de profesionales e investigadores. Además del trabajo de nuestros profesores en distintos grados de ciencias de la salud como Medicina, Enfermería u Óptica Optometría, desarrollamos una estrategia de posgrado basado en tres líneas de actuación: Títulos Universitarios de Posgrado, a través del programa de doctorado y cuatro másteres, Formación Continuada propia o a través de nuestras 5 Cátedras de Empresa, y nuestros programas de prácticas o estancias y rotaciones (PREC).

El ejercicio 2017 ha sido un año de contrastes. Hemos repetido buenos resultados en preinscripción y matriculación, en doctorado: 37, defendiendo 16 tesis, 37 Curso de Glaucoma: 82 participantes, en másteres como Rehabilitación Visual o Enfermería Oftalmológica, con 15 cada uno; sin embargo, hemos descendido en Subespecialidades Oftalmológicas e Investigación en Ciencias de la Visión. En definitiva, cerca de 1.200 participantes, y más de 800 matriculados, de más de 15 países diferentes.

Cabe destacar también la labor de difusión científica del IOBA, hemos acogido 10 visitas guiadas de colegios e institutos, con 271 asistentes.

			2017	%N-1	2016
Facturación (a través de formación UVa o Funge):			163.240	-14%	188.930
2017-2018	Doctorado	Número de estudiantes de doctorado	37	-21,3%	47
		Número de Tesis defendidas	16	-5,9%	17
2017-2018	Másteres (estudiantes nuevo ingreso)	Investigación Ciencias Visión	38 5 (UVa)	-50,0%	48 10
		Subespecialidades Oftalmológicas	7	-30,0%	10
		Rehabilitación Visual	15		15
		Enfermería Oftalmológica	15		15
2016-2017	Formación	Formación Continuada Oftalmología	51	24,4%	41
2017		Curso de Glaucoma	82	-4,7%	86
2016-2017	Continuada	WetLab	6	-50,0%	12
2016-2017		Seminarios de Investigación	565	17,7%	480
2016-2017	Prácticas	Prácticas, estancias y rotaciones	144	-16,3%	172
2017	Difusión	Bienvenido al IOBA	271	86,9%	145

1.274 Matriculas, prácticas y visitas UVA

1.003 Matriculados Totales

970 Matriculados sólo UVA

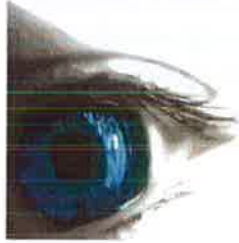
1) Títulos Universitarios de Posgrado

Nº Matriculados Totales:

112

DCCV:	Doctorado en Ciencias de la Visión	37
-------	------------------------------------	----

Másteres Universitarios		
Perfil Investigador	Nuestros másteres, facilitan la complementariedad de ambos perfiles:	Perfil Clínico
MICCV: 38	UVa:	MSOF: 7
Máster Interuniversitario en Investigación en Ciencias de la Visión 5		Máster Subespecialidades Oftalmológicas Oftalmólogos
		MRV: 15
		Máster Universitario en Rehabilitación Visual Ópticos
		MEOF: 15
		Máster Universitario en Enfermería Oftalmológica Enfermería



2) Formación Continuada 747

37 Curso de Glaucoma: 82

WelLab 6

For. Cont. Oftal. 2016/2017: 51

Buenas prácticas clínicas 43

Seminarios de Investigación:

Seminarios: 18

Asistentes: 565

3) Estancias y prácticas: 144

PREC: Rotaciones y Estancias Cortas

Estancias: 1

Nº Semanas: 4

Prácticas de grado y FP 143

4) Difusión: Bienvenido al Ioba 271

Acciones: 10

Asistentes: 271

Nuestra formación de posgrado genera entorno a 163.000€, si bien, al igual que los ingresos por investigación, no se reflejan en el departamento IOBA. Los ingresos por matrículas de títulos oficiales se realizan a través de la Universidad, y aquellos de formación continuada, art.83, a través del departamento de Empleo y Formación de la Fundación General.

Los programas de posgrado oficial, programa de doctorado y másteres universitarios, son complementados con nuestras acciones de formación continuada, 4 programas estables, como el curso de Glaucoma, que alcanza la 37 edición, formación continuada en oftalmología, Wetlab, así como con los programas de prácticas de grado de Medicina, Enfermería y Óptica-Optometría, y el programa de rotaciones y estancias para profesionales. A las 76 apariciones en medios, tenemos que sumar la acción de difusión: “**Bienvenidos al IOBA**”, con 10 visitas de colegios e institutos y 271 asistentes que han visto in situ como trabajamos, investigamos y han tenido contacto con tecnología oftalmológica y de laboratorio.

Se puede encontrar un resumen de evolución de los principales indicadores de la actividad clínica en:

www.web.ioba.es/nuestra-actividad/formacion/nuestra-formacion-en-cifras/



memoria de actividades

6. CENTRO de IDIOMAS

6.0. INTRODUCCIÓN

6.1. ÁREA DE IDIOMAS MODERNOS

6.2. ÁREA DE ESPAÑOL PARA EXTRANJEROS

2017

6.0. INTRODUCCIÓN

El Centro de Idiomas de la Universidad de Valladolid es inaugurado el 13 de diciembre de 1996 y desarrolla dos áreas de actividad principal:

- 1) La **enseñanza de idiomas extranjeros**, no solamente dirigida a la comunidad universitaria, sino también a todas aquellas personas mayores de 14 años que demanden una formación y mejora de sus destrezas lingüísticas. Asimismo se organizan cursos específicos para la preparación de diferentes acreditaciones de competencia lingüística, como el FIRST, CAE, CELI, TOIEC y TOEFL, siendo además Centro examinador oficial de TOIEC, TOEFL y ACLES.
- 2) La **enseñanza del español como lengua extranjera**, dirigida tanto a alumnos como a profesores extranjeros que quieran adquirir y mejorar su dominio del español. Su reconocimiento por parte del Instituto Cervantes, le convierte en Centro Oficial de examen para la obtención del Diploma de Español como Lengua Extranjera (DELE), otorgado por este Instituto en nombre del Ministerio de Educación, Cultura y Deportes.

Para ello cuenta con los siguientes recursos humanos en 2017:

Centro de Idiomas	Estructura común	1 Directora académica 1 Administrador 4 Personas de apoyo en administración
	Área de Idiomas Modernos	3 Coordinadoras (campus de Palencia, Segovia y Soria) 1 Jefa de estudios 7 Profesores permanentes (incluye jefa estudios) 39 Profesores no permanentes
	Área de Español para extranjeros	1 Coordinador del departamento 1 Jefa de estudios 8 Profesores permanentes (incluye jefa estudios) 8 Profesores no permanentes 9 Profesores en cursos específicos

El Centro de Idiomas, que cuenta con la posibilidad de acceso a Internet a través de una red inalámbrica con tecnología Wi-Fi, está dotado con todo tipo de medios técnicos y espacios disponibles para el desarrollo normal de la actividad académica. Entre dichos medios se encuentran:

- Un Aula multimedia, con 15 puestos y cuatro aulas específicas para las tutorías
- Una sala de informática con 25 puestos de trabajo.
- Veintidós aulas equipadas con Ordenador, Cañón-proyector, Televisión, Vídeo, DVD, CD, y con pizarras digitales en 14 de ellas.
- Un laboratorio de idiomas con 25 ordenadores, renovados en el 2016 y totalmente equipados.
- Una biblioteca con servicio de préstamo y dotación informática para 7 puestos.



6.1. ÁREA DE IDIOMAS MODERNOS

6.1.1. INTRODUCCIÓN

El Centro de Idiomas de la Universidad de Valladolid ha impartido durante 2017 cursos de los siguientes idiomas: inglés, francés, alemán, italiano, portugués, ruso, árabe, griego, hindi, japonés y chino.

La oferta de cursos, aparte de los exámenes de acreditación realizados, ha consistido en un Curso General, que se desarrolla de octubre a marzo/abril, Cursos Específicos de expresión y comprensión oral, Curso general Senior, Cursos Intensivos de corta duración a lo largo de todo el año, los cursos de inglés para la escuela de doctorado y otras entidades y los cursos de inglés en Reino Unido e Irlanda que están avalados entre otros, por el British Council, y adaptados a los requisitos de las becas MEC.

También se organizan cursos de preparación para la obtención de diferentes acreditaciones internacionales de competencia lingüística, como el TOEIC, TOEFL, First Certificate of Cambridge, CAE (Certificate of Advanced English).

Desde el año 2010, el centro ha sido oficialmente acreditado por ESOL como centro preparador y desde el 23 de octubre del 2014 está certificado para ser centro asociado formador y examinador en exclusiva en Valladolid para los exámenes de acreditación en lengua inglesa TOEIC. El centro prepara también para otras acreditaciones como ACT, IELTS, TOEFL IBT, TOIEC, y CELI, siendo desde agosto 2016, Centro oficial examinador del TOEFL una vez acreditado por ETS.

Desde la firma del convenio, en 2016, se han vuelto a poner este año las instalaciones del centro de idiomas como sede "venue" a disposición de Warwick House (Centro Platinum Autorizado ES378, por la Universidad de Cambridge), para la realización de las pruebas de acreditación de nivel de Cambridge.

Además, desde el 29 de noviembre del 2016, el centro de idiomas de la Universidad de Valladolid ha sido acreditado por la Comisión de la Asociación de Centros de Lenguas en la enseñanza superior (ACLES) para realizar exámenes CertAcles para los años 2017-2018 en el idioma inglés en los niveles B1 y B2, habiéndose efectuado la primera convocatoria para ambos niveles en noviembre de 2017.



Todos nuestros cursos están adaptados al Marco Común Europeo de las Lenguas, de manera que los distintos niveles que ofrecemos tienen una correspondencia ajustada a los niveles del marco (A1, A2, B1, B2 y C1). Así mismo, nuestras programaciones están ajustadas al Currículo oficial de la Junta de Castilla y León para la enseñanza de adultos en idiomas extranjeros.

Durante 2017 el Centro ha continuado con la impartición del curso de francés teleformación (iniciación y continuación) para la Junta de Castilla y León, cuyos destinatarios en la formación en dicho idioma son los trabajadores del sector público.

Nuestra oferta se complementa con cursos realizados a medida para distintas empresas y colectivos y con un Gabinete de Traducción. El centro ofrece también cursos de inglés en el reino Unido e Irlanda, avalados, entre otros, por el British Council y adaptados a los requisitos de las becas MEC.

Además, como medio de enseñanza, también se desarrollan en el Centro actividades complementarias como: debates, proyección de películas, talleres de pronunciación etc., y se promueve la interrelación con alumnos extranjeros que están aprendiendo español por medio de los grupos de conversación 4x4.

El profesorado con el que cuenta el Centro de Idiomas está compuesto por profesorado propio, por profesores de la Universidad de Valladolid y por profesores nativos que acuden a nuestra Universidad, todos ellos con una amplia experiencia en el campo docente y que han residido en países extranjeros durante largos periodos.

6.1.2. ACTIVIDADES 2017

A lo largo de 2017 han pasado por el Centro de Idiomas un total de **4.004 alumnos**, de los cuales, 2.696 han recibido cursos presenciales u online, 579 han efectuado pruebas de nivel para el programa de Erasmus, para el Máster de Secundaria y otras pruebas específicas de acreditación lingüística, 169 han sido los alumnos a los que se les ha gestionado su formación de inglés en el extranjero y 560 han realizado diversos talleres de corta duración. El detalle de las actividades formativas se expone a continuación.

• CURSOS GENERALES DE IDIOMAS: OCTUBRE 16 – ABRIL 17

CAMPUS DE VALLADOLID

Lengua Inglesa	10 niveles	483
Lengua Inglesa: conversación y acreditaciones internacionales		213
Lengua Francesa	6 niveles	57
Lengua Alemana	5 niveles	60
Lengua Italiana	2 niveles	16
Lengua Italiana acreditaciones internacionales		7
Lengua Portuguesa	2 niveles	8
Lengua Ruso	1 nivel	10
Lengua Japonesa	2 niveles	31
Lengua China	2 niveles	14
Lengua Árabe	1 nivel	12
Lengua Hindi	1 nivel	7

NÚMERO TOTAL DE ALUMNOS: 918

CAMPUS DE SEGOVIA

CURSO DE PREPARACIÓN AL FIRST

DURACIÓN.- De noviembre 2016 a abril de 2017 (75 horas).

NÚMERO DE GRUPOS: 1

NÚMERO DE ALUMNOS: 12

• CURSOS INTENSIVOS DE IDIOMAS

CURSOS INTENSIVOS FEBRERO-FEBRERO 2017

DURACIÓN: Del 24 de enero al 2 de febrero (10 horas)

NÚMERO DE GRUPOS: 5

NÚMERO DE ALUMNOS: 62

CURSOS INTENSIVOS ENERO-ABRIL 2017

DURACIÓN: Del 31 de enero al 6 de abril (50 horas)

NÚMERO DE GRUPOS: 1

NÚMERO DE ALUMNOS: 11

CURSOS PREPARACIÓN FIRST FEBRERO-MAYO 2017

DURACIÓN: Del 10 de febrero al 9 de mayo (60 horas)

NÚMERO DE GRUPOS: 1

NÚMERO DE ALUMNOS: 18

CURSOS PREPARACIÓN CAE FEBRERO-MAYO 2017

DURACIÓN: Del 10 de febrero al 9 de mayo (60 horas)

NÚMERO DE GRUPOS: 1

NÚMERO DE ALUMNOS: 11

TALLERES LINGÜÍSTICOS ABRIL

DURACIÓN: abril (1,5 horas)

NÚMERO DE TALLERES: 84

NÚMERO DE ALUMNOS: 560

CURSOS INTENSIVOS MAYO 2017

DURACIÓN: Del 2 al 30 de mayo (34 horas)

NÚMERO DE GRUPOS: 5

NÚMERO DE ALUMNOS: 28

CURSOS ESPECÍFICOS MAYO 2017

DURACIÓN: Del 3 al 31 de mayo (18 horas)

NÚMERO DE GRUPOS: 2

NÚMERO DE ALUMNOS: 11

CURSOS INTENSIVOS JUNIO 2017

DURACIÓN: Del 1 al 29 de junio (34 horas)

NÚMERO DE GRUPOS: 9

NÚMERO DE ALUMNOS: 34

CURSOS ESPECÍFICOS JUNIO 2017 (comprensión y expresión oral)

DURACIÓN: Del 5 al 29 de junio (18 horas)

NÚMERO DE GRUPOS: 3

NÚMERO DE ALUMNOS: 10

CURSOS PREPARACIÓN FIRST MAYO-JULIO 2017

DURACIÓN: Del 24 de mayo al 24 de julio (54 horas)

NÚMERO DE GRUPOS: 1

NÚMERO DE ALUMNOS: 11

CURSOS PREPARACIÓN CAE MAYO-JULIO 2017

DURACIÓN: Del 17 de mayo al 17 de julio (54 horas)

NÚMERO DE GRUPOS: 1

NÚMERO DE ALUMNOS: 3

CURSOS INTENSIVOS JULIO 2017

DURACIÓN: Del 3 al 27 de julio (30 horas)

NÚMERO DE GRUPOS: 10

NÚMERO DE ALUMNOS: 88

CURSOS ESPECÍFICOS JULIO 2017 (comprensión y expresión oral)

DURACIÓN: Del 4 al 28 de julio (10 horas)

NÚMERO DE GRUPOS: 5

NÚMERO DE ALUMNOS: 19

CURSOS INTENSIVOS AGOSTO 2017

DURACIÓN: Del 2 al 30 de agosto (30 horas)

NÚMERO DE GRUPOS: 9

NÚMERO DE ALUMNOS: 63

CURSOS ESPECÍFICOS AGOSTO 2017 (comprensión y expresión oral)

DURACIÓN: Del 1 al 29 de agosto (10 horas)

NÚMERO DE GRUPOS: 6

NÚMERO DE ALUMNOS: 38

CURSO DE PREPARACIÓN AL FIRST AGOSTO-OCTUBRE 2017

DURACIÓN: Del 2 de agosto al 5 de octubre (54 horas)

NÚMERO DE GRUPOS: 1

NÚMERO DE ALUMNOS: 5

CURSO DE PREPARACIÓN AL CAE AGOSTO-OCTUBRE 2017

DURACIÓN: Del 2 de agosto al 5 de octubre (54 horas)

NÚMERO DE GRUPOS: 1

NÚMERO DE ALUMNOS: 8

CURSOS INTENSIVOS SEPTIEMBRE-OCTUBRE 2017

DURACIÓN: Del 11 de septiembre al 5 de octubre (30 horas)

NÚMERO DE GRUPOS: 7

NÚMERO DE ALUMNOS: 19

CURSOS ESPECÍFICOS SEPTIEMBRE-OCTUBRE 2017 (comprensión y expresión oral)

DURACIÓN: Del 12 de septiembre al 6 de octubre (10 horas)

NÚMERO DE GRUPOS: 5

NÚMERO DE ALUMNOS: 12

CURSOS HINDI SEPTIEMBRE 2017/FEBRERO 2018

DURACIÓN: Del 11 de septiembre al 22 de febrero (80 horas)

NÚMERO DE GRUPOS: 2

NÚMERO DE ALUMNOS: 8

CURSO DE PREPARACIÓN AL FIRST SEPTIEMBRE-DICIEMBRE 2017

DURACIÓN: Del 19 de septiembre al 5 de diciembre (63 horas)

NÚMERO DE GRUPOS: 2

NÚMERO DE ALUMNOS: 23

CURSO DE PREPARACIÓN AL CAE SEPTIEMBRE-DICIEMBRE 2017

DURACIÓN: Del 19 de septiembre al 5 de diciembre (63 horas)

NÚMERO DE GRUPOS: 1

NÚMERO DE ALUMNOS: 8

CURSO PREPARACIÓN TOIEC / TOEFL

NÚMERO DE ALUMNOS: 30

CURSOS ONLINE MOE (MY OXFORD ENGLISH)

NÚMERO DE ALUMNOS: 106

• **OTROS CURSOS Y ACTIVIDADES**

EXÁMENES DE NIVEL DE ESPAÑOL, ITALIANO, GRIEGO, PORTUGUÉS, INGLÉS Y FRANCÉS PARA LA FUNDACIÓN SIGLO

DURACIÓN: agosto

NÚMERO DE ALUMNOS: 15

CURSOS PARA LA ESCUELA DE DOCTORADO: CURSO DE INGLÉS B2 y C1

DURACIÓN: de enero a abril (50 horas)

NÚMERO DE GRUPOS: 2

NÚMERO DE ALUMNOS: 33

CURSOS PARA LA ESCUELA DE DOCTORADO: CURSO DE INGLÉS B2 y C1

DURACIÓN: de abril a junio (50 horas)

NÚMERO DE GRUPOS: 2

NÚMERO DE ALUMNOS: 30

CURSOS PARA LA ESCUELA DE DOCTORADO: CURSO DE INGLÉS B2 y C1

DURACIÓN: de octubre a diciembre (51 horas)

NÚMERO DE GRUPOS: 2

NÚMERO DE ALUMNOS: 27

CURSOS PARA GRUPO NORTE AGRUPACIÓN EMPRESARIAL DE SERVICIOS (4 idiomas)

DURACIÓN: mayo (4 horas)

NÚMERO DE GRUPOS: 4

NÚMERO DE ALUMNOS: 27

CURSOS PARA LA JUNTA DE CASTILLA Y LEÓN: CURSO DE FRANCÉS TELE FORMACIÓN PARA ECLAP

DURACIÓN: de mayo a octubre/noviembre

NÚMERO DE GRUPOS: 6

NÚMERO DE ALUMNOS: 100

CURSOS DE INGLÉS PARA EL INSTITUTO DE LA MERCED

DURACIÓN: de noviembre a mayo/junio (50/52 horas)

NÚMERO DE GRUPOS: 2

NÚMERO DE ALUMNOS: 28

GESTIÓN ESTANCIAS FORMATIVAS DE INGLÉS EN EL REINO UNIDO E IRLANDA 2017

DURACIÓN: A medida

NÚMERO DE ALUMNOS: 169

GABINETE DE TRADUCCIÓN

NÚMERO DE TRABAJOS: 7

● **CURSOS GENERALES DE IDIOMAS: OCTUBRE 17 - MARZO 18**

Lengua Inglesa	10 niveles	404
Lengua Inglesa: conversación y acreditaciones internacionales		279
Lengua Francesa	5 niveles	56
Lengua Alemana	3 niveles	43
Lengua Italiana	2 niveles	21
Lengua Portuguesa	2 niveles	6
Lengua Japonesa	3 niveles	46
Lengua China	2 niveles	9
Lengua Árabe	2 niveles	19
NÚMERO TOTAL DE ALUMNOS: 883		

CAMPUS DE SEGOVIA

CURSO DE PREPARACIÓN AL FIRST

DURACIÓN.- De noviembre 2017 a abril de 2018 (75 horas).

NÚMERO DE GRUPOS: 1

NÚMERO DE ALUMNOS: 12

● **PRUEBAS DE NIVEL Y EXÁMENES DE ACREDITACIÓN**

PRUEBA DE IDIOMA ERASMUS ITALIANO Y PORTUGUÉS MAYO 2017

DURACIÓN: Convocatoria de mayo 2017

NÚMERO DE ALUMNOS: 23

LUGAR DE CELEBRACIÓN: Valladolid, Soria y Segovia

PRUEBA DE IDIOMA ERASMUS INGLÉS, FRANCÉS, ALEMÁN JUNIO 2017

DURACIÓN: Convocatoria de junio 2017

NÚMERO DE ALUMNOS: 60

LUGAR DE CELEBRACIÓN: Valladolid, Soria, Segovia y Palencia

PRUEBA DE IDIOMA B1 PARA MÁSTER DE SECUNDARIA INGLÉS Y FRANCÉS JUNIO+SEPTIEMBRE 2017

DURACIÓN: Convocatoria de junio y septiembre

NÚMERO DE ALUMNOS: 94

LUGAR DE CELEBRACIÓN: Valladolid

PRUEBA DE IDIOMA ERASMUS FRANCÉS, ALEMÁN NOVIEMBRE 2017

DURACIÓN: Convocatoria de noviembre 2017

NÚMERO DE ALUMNOS: 49

LUGAR DE CELEBRACIÓN: Valladolid, Soria, Segovia

PRUEBA DE NIVEL CERTACLES B1/B2 INGLÉS NOVIEMBRE 2017

DURACIÓN: Convocatoria de noviembre 2017

NÚMERO DE ALUMNOS: 196

LUGAR DE CELEBRACIÓN: Valladolid, Segovia y Soria

EXAMEN TOIEC

NÚMERO DE ALUMNOS: 113

LUGAR DE CELEBRACIÓN: Valladolid

EXAMEN TOEFL

NÚMERO DE ALUMNOS: 29

LUGAR DE CELEBRACIÓN: Valladolid

• **DESVIACIONES SOBRE PLAN DE ACTUACIÓN PREVISTO PARA 2017 Y PREVISIONES PARA 2018.**

A continuación se detallan las cifras de alumnos previstas para el 2017 contenidas en el plan de actuación elaborado con anterioridad al inicio del 2017, en relación y en comparación con las cifras reales de este año y también con las previstas para el 2018:

NOMBRE ACTIVIDAD	AÑO 2017		AÑO 2018	
	ALUMNOS PREVISTOS	ALUMNOS REALES	DESVIACIÓN ABSOLUTA	ALUMNOS PREVISTOS
Curso General 2017/2018	675	604	-71	562
Cursos específicos (conversación) y de preparación acreditaciones oficiales 2017/2018	326	498	172	358
Cursos intensivos	236	313	77	250
Cursos a medida	140	145	5	130
Cursos de Francés Online	100	100	0	100
Cursos de Inglés Online	100	106	6	81
Cursos de Inglés en el Reino Unido	140	169	29	150
Exámenes para alumnos Erasmus y otros (incluye ACLES)	300	437	137	350
Exámenes Acreditaciones	128	142	14	216
Talleres lingüísticos de corta duración		560	560	
	2.145	3.074	929	2.197

Aunque en el cómputo del año natural, de enero a diciembre, se incluyen dos cursos generales y se especifican en la memoria las cifras de ambos ya que son los alumnos que han pasado por el centro durante todo el año, en el plan de actuación que contiene las previsiones, se hace referencia a las cifras del curso general que inicia en el año, es decir, el curso 2017/2018.

Respecto al año 2016, si no contamos con los 560 alumnos de los talleres del año 2017, el aumento de alumnos reales es de 35 (un 1,4%).

Respecto a las desviaciones entre las cifras previstas y las reales del 2017, en términos absolutos la diferencia es de un +17,20%, si excluimos los talleres de corta duración (fueron gratuitos). Aunque el nº de alumnos del curso general sigue bajando, esta subida global viene explicada por el aumento en los cursos de preparación a exámenes oficiales, los cursos intensivos y por los exámenes para alumnos Erasmus, ya que el resto de actividades tiene unas variaciones muy pequeñas o ninguna.

Respecto a los cursos de preparación a exámenes oficiales, la tendencia ha sido ascendente motivada por el creciente interés en ostentar un nivel lingüístico demostrable mediante acreditación oficial.

Respecto a los cursos intensivos, la tendencia ha sido también ascendente motivada por el aumento de cursos e idiomas ofertados, unido, de promedio, a un descenso del nº de horas y por tanto del precio.

Y respecto a los exámenes para alumnos Erasmus, la tendencia ha sido también igualmente ascendente motivada no solo, en su caso, por el aumento en la obligatoriedad de acreditar el nivel por parte de las Universidades receptoras, sino también por la incorporación del sistema CertAcles en el idioma inglés para B1 y B2, en el que, además, ha sido financiado parte del coste de la matrícula.

6.2. ÁREA DE ESPAÑOL PARA EXTRANJEROS

6.2.1. INTRODUCCIÓN

La Fundación General de la Universidad de Valladolid organiza los cursos y programas de español para extranjeros de la Universidad de Valladolid. Los cursos se imparten en el Centro de Idiomas de la Universidad ubicado en el Campus Miguel Delibes.

Los programas que se imparten pretenden satisfacer la demanda existente en el mercado internacional y su objetivo general es ofrecer programas que permitan un rápido y eficaz aprendizaje de la lengua española.

Nuestros cursos combinan la enseñanza de la lengua con actividades complementarias y excursiones que facilitan la inmersión de los alumnos en la cultura española. Una de nuestras principales inquietudes es conseguir que los estudiantes se integren en la vida universitaria y social de la ciudad.

Los niveles se organizan en torno a los diferentes niveles de referencia para el español del Plan Curricular del Instituto de Cervantes: A1-A2, B1-B2 y C1-C2. Una vez finalizado el programa todos los estudiantes reciben un certificado de estudios.



La oferta de cursos de español en el 2017 fue la siguiente:

CURSOS GENERALES

- Diploma de Estudios Hispánicos (Semestre Académico enero-mayo)
- Diploma de Lengua y Cultura (Trimestre octubre-diciembre)
- Español Todo el Año (Cursos de lengua española)
- Español en Verano (Cursos intensivos en mayo-junio, julio, agosto y septiembre)
- Cursos de Español para estudiantes ERASMUS. Se celebran tres convocatorias: febrero-mayo, septiembre-octubre y octubre-diciembre.

CURSOS DE ESPECIALIZACIÓN

- Español para la Salud
- Español para los Negocios
- Cursos de Preparación para los Diplomas de Español como Lengua Extranjera (D.E.L.E.)

PROGRAMAS A MEDIDA

Además de los cursos estándar elaboramos programas diseñados a partir de las características concretas y necesidades académicas de un determinado grupo de alumnos.

- Curso Intensivo para la Tezucayama University, Japón
- Curso para alumnos de doctorado de la UVa
- Curso intensivo de Lengua Española para el Liceo Statale G. Morgagni, Italia

CURSOS PARA PROFESORES DE ESPAÑOL

- Curso para Profesores de Español, Nivel Inicial
- Curso para Profesores de Español, Nivel Avanzado

6.2.2 RELACIÓN DE CURSOS IMPARTIDOS EN 2017

■ CURSOS GENERALES

• Diploma de Estudios Hispánicos. Semestre académico

Este curso está dirigido a estudiantes que quieran lograr la confianza necesaria para comunicarse en español y profundizar en el conocimiento de la historia y de la cultura española. Tiene una duración de 5 meses, de enero a mayo. El programa incluye clases de gramática, conversación, cultura, arte, historia, literatura, geografía y español comercial.

La mayor parte de los estudiantes que participan en este programa convalidan los créditos obtenidos en Valladolid en sus universidades de origen.

DURACIÓN: 19 semanas (255 horas)

NIVELES: B1 (Intermedio), B2 (Avanzado), C1 (Superior)

PROCEDENCIA MAYORITARIA DE LOS ALUMNOS: EEUU, China, Taiwán, Corea del Sur, Japón, Vietnam.

NÚMERO DE ALUMNOS: 114



• Diploma de Lengua y Cultura. Trimestre académico

El programa está enfocado al desarrollo de las destrezas fundamentales del idioma: comprensión, expresión oral y escrita. Las clases de Lengua son participativas y están orientadas a la práctica de la gramática, la ampliación del vocabulario y el desarrollo de las habilidades orales y escritas. Las clases de cultura permitirán a los estudiantes

conocer y comprender el modo de vida, las costumbres y tradiciones de la sociedad española y, en general, las características del país.

Algunos estudiantes toman este curso como preparación al programa de Estudios Hispánicos completando así un **CURSO ACADÉMICO** de octubre a mayo.

DURACIÓN: 11 semanas (165 horas)

NIVELES: A1 (Inicial), A2 (Pre-Intermedio), B1 (Intermedio), B2 (Avanzado), C1 (Superior)

PROCEDENCIA MAYORITARIA DE LOS ALUMNOS: EEUU, China, Jordania, Taiwán, Vietnam, Japón.

NÚMERO DE ALUMNOS: 81

• Español Todo el Año

Cursos **dirigidos** a estudiantes de español de niveles bajos, A1 y A2, que quieran mejorar su dominio del idioma. Las clases están orientadas a la práctica de la gramática, la ampliación del vocabulario y al desarrollo de la expresión e interacción oral, la lectura y la escritura.

DURACIÓN: De 1 a 17 semanas. Los interesados pueden inscribirse en el número de semanas que deseen.

NIVELES: A1 (Inicial), A2 (Pre-Intermedio)

PROCEDENCIA DE LOS ALUMNOS: China, Ucrania, Tailandia, Polonia

NÚMERO DE ALUMNOS: 10



• Español en Verano (mayo-junio, julio, agosto y septiembre)

Las clases ofrecen la posibilidad de practicar la gramática, la comprensión, expresión e interacción oral, la lectura y la escritura. El programa incluye también clases de cultura en las que se exponen los rasgos característicos de la sociedad española, así como sus costumbres y tradiciones.

Las horas lectivas se combinan con un completo programa de actividades y excursiones que facilitan la integración del estudiante.

DURACIÓN: 4 semanas

NIVELES: A1 (Inicial), A2 (Pre-Intermedio), B1 (Intermedio), B2 (Avanzado), C1 (Superior)

→ CURSO INTENSIVO MAYO-JUNIO

Procedencia mayoritaria de los alumnos: EEUU, Corea del Sur, Japón

Número de alumnos: 158

→ **CURSO INTENSIVO JULIO**

Procedencia mayoritaria de los alumnos: Italia, EEUU, Corea del Sur, Japón
Número de alumnos: 113

→ **CURSO INTENSIVO AGOSTO**

Procedencia mayoritaria de los alumnos: China, Vietnam, Arabia Saudí, Alemania
Número de alumnos: 17

→ **CURSO INTENSIVO SEPTIEMBRE**

Procedencia mayoritaria de los alumnos: Jordania, Taiwán, China, Alemania
Número de alumnos: 37

• **Cursos para Estudiantes ERASMUS**

Dirigido a todos aquellos estudiantes del programa ERASMUS y de otros convenios internacionales de la Universidad de Valladolid que quieran mejorar su dominio del español. Se realizan tres convocatorias al año.

DURACIÓN: 40 horas lectivas

NIVELES: A1 (Inicial), A2 (Pre-Intermedio), B1 (Intermedio), B2 (Avanzado), C1 (Superior)

→ **CONVOCATORIA FEBRERO-MAYO**

Procedencia mayoritaria de los alumnos: Italia, Francia, Alemania, Brasil, Bélgica, China.
Número de alumnos: 73

→ **CONVOCATORIA SEPTIEMBRE-OCTUBRE**

Procedencia mayoritaria de los alumnos: Italia, Alemania, Francia, China, Irlanda, Turquía.
Número de alumnos: 40

→ **CONVOCATORIA OCTUBRE-DICIEMBRE**

Procedencia mayoritaria de los alumnos: Italia, Alemania, China, Francia, Brasil.
Número de alumnos: 51

■ **CURSOS DE ESPECIALIZACIÓN**

• **Español para la Salud**

Este curso está diseñado para estudiantes que necesiten desenvolverse en el ámbito de la sanidad. Se tiene especialmente en cuenta el aprendizaje de terminología específica de la sanidad, en contextos reales de uso y prestando especial atención a los elementos culturales. El programa incluye clases de gramática que completan la formación lingüística de los participantes. Los alumnos realizan sesiones prácticas en la Escuela de Enfermería de la Universidad de Valladolid.

DURACIÓN: 4 semanas (80 horas)

NIVELES: B1 (Intermedio) y B2 (Avanzado)

PROCEDENCIA DE LOS ALUMNOS: EEUU y Japón.

NÚMERO DE ALUMNOS: 8

• **Español para los Negocios**

Curso dirigido a profesionales y estudiantes en general interesados en ampliar su competencia comunicativa en español, dentro del ámbito específico de los negocios. El objetivo del curso es facilitar la adquisición de las habilidades lingüísticas necesarias para relacionarse en entornos empresariales de todo el mundo hispano.

DURACIÓN: 4 semanas (80 horas)

NIVELES: B1 (Intermedio) y B2 (Avanzado)

PROCEDENCIA DE LOS ALUMNOS: China, EEUU, Corea del Sur, Japón y Hungría.

NÚMERO DE ALUMNOS: 12

▪ **CURSOS A MEDIDA**

• **Curso Intensivo para alumnos de Tezucayama University (Japón)**

Curso de lengua española elaborado a partir del nivel y las necesidades académicas del grupo. Los participantes tienen la oportunidad de vivir una experiencia de inmersión en el entorno de la lengua española.

FECHAS: Del 18 de febrero al 12 de marzo

NÚMERO DE ALUMNOS: 15

PROCEDENCIA DE LOS ALUMNOS: Japón

• **Curso Intensivo para alumnos del doctorado UVA**

Curso de lengua española, nivel avanzado, para alumnos internacionales que cursan estudios de doctorado en la Universidad de Valladolid. Estos alumnos necesitan adquirir un dominio operativo eficaz y un repertorio lingüístico amplio para poder hacer un uso efectivo del idioma con fines académicos y profesionales.

FECHAS: Del 21 de febrero al 20 de abril

NÚMERO DE ALUMNOS: 9

PROCEDENCIA DE LOS ALUMNOS: Brasil, China, Japón, Tailandia y Ucrania

• **Curso Intensivo para alumnos del Liceo Statale G.Morgagni (Italia)**

Cursos de lengua enfocados al desarrollo de las destrezas fundamentales del idioma: comprensión y expresión oral y escrita. Los cursos se adecuan al nivel y ritmo de aprendizaje de los participantes. El programa incluye talleres de práctica con alumnos de italiano en la Facultad de Filosofía y Letras.

FECHAS: Del 11 al 18 de noviembre

NÚMERO DE ALUMNOS: 23

PROCEDENCIA DE LOS ALUMNOS: Italia

• **Estancia cultural dentro del Proyecto “Camino de Santiago de la Universidad de North Carolina Asheville” (EEUU)**

Programa cultural en Valladolid para alumnos que participan en la ruta del Camino de Santiago. El programa incluye talleres temáticos y visitas culturales relacionadas con el Camino de Santiago y las peregrinaciones.

FECHAS: Del 21 al 28 de mayo

NÚMERO DE ALUMNOS: 15

PROCEDENCIA DE LOS ALUMNOS: EEUU

▪ **CURSOS PARA PROFESORES DE ESPAÑOL COMO LENGUA EXTRANJERA**

• **Curso para profesores de español, nivel inicial**

Dirigido a licenciados/diplomados o estudiantes de último curso, que desean orientar su formación hacia la enseñanza del español como lengua extranjera.

DURACIÓN: 2 semanas (40 horas)

NÚMERO DE ALUMNOS: 17 alumnos

PROCEDENCIA DE LOS ALUMNOS: España, EEUU, Austria, Alemania y Chile

- **Curso para profesores de español, nivel avanzado**

Dirigido a profesores de español con cierta experiencia interesados en conocer nuevas herramientas, especialmente relacionadas con las nuevas tecnologías, para llevar a cabo una práctica docente más completa, eficaz y acorde con las tendencias actuales

DURACIÓN: 2 semanas (40 horas)

NÚMERO DE ALUMNOS: 17 alumnos

PROCEDENCIA DE LOS ALUMNOS: España, Italia, Malasia, Ucrania, Rusia, Portugal, Reino Unido, Costa de Marfil, Brasil, Colombia, China y Taiwán.



- **CURSOS COMBINADOS**

Algunas universidades que participan en nuestros cursos generales imparten de forma paralela cursos monográficos para su grupo de alumnos. En algunas ocasiones estos cursos se imparten en inglés. Este sería el caso de las universidades americanas de Cal Poly, Benedictine College y San Bernardino.

Existe una creciente demanda de alumnos que quieren compaginar los cursos de español del centro de idiomas con los cursos de grado que ofrece la UVa. Esto es posible por medio del programa "Estudiante Visitante de la UVa" y a través de convenios de colaboración. Los alumnos con mayor dominio de la lengua española pueden optar por cualquiera de las asignaturas afines su expediente académico, mientras que los alumnos con menos nivel de español buscan cursos que se impartan en inglés dentro de la oferta, de momento limitada, de la UVa. Es posible que esta sea la tendencia del futuro. La ventaja es que los alumnos obtienen créditos por el curso de español y por los cursos de grado.

6.2.3 EXÁMENES OFICIALES

- **DELE**

El Centro de Idiomas es **Centro Examinador Oficial de los Diplomas de Español como Lengua Extranjera del Instituto de Cervantes**. Los Diplomas de Español (DELE) son títulos oficiales, acreditativos del grado de competencia y dominio del idioma español que otorga el Instituto Cervantes en nombre del Ministerio de Educación y Ciencia. El Centro de Idiomas participó en cuatro de las convocatorias: febrero, mayo, septiembre y noviembre 2017.

Total alumnos examinados en pruebas DELE: 66

- **CCSE**

Así mismo el Centro de Idiomas participó en las **pruebas de conocimientos constitucionales y socioculturales de España (CCSE)**. Estas pruebas son un requisito indispensable para la concesión de la nacionalidad española. Las sesiones se realizan según las directrices del Instituto Cervantes el último jueves de cada mes salvo agosto y diciembre.

Total alumnos examinados en las pruebas constitucionales y socioculturales (CCSE): 247

6.2.4. RESUMEN NÚMERO DE ALUMNOS 2017

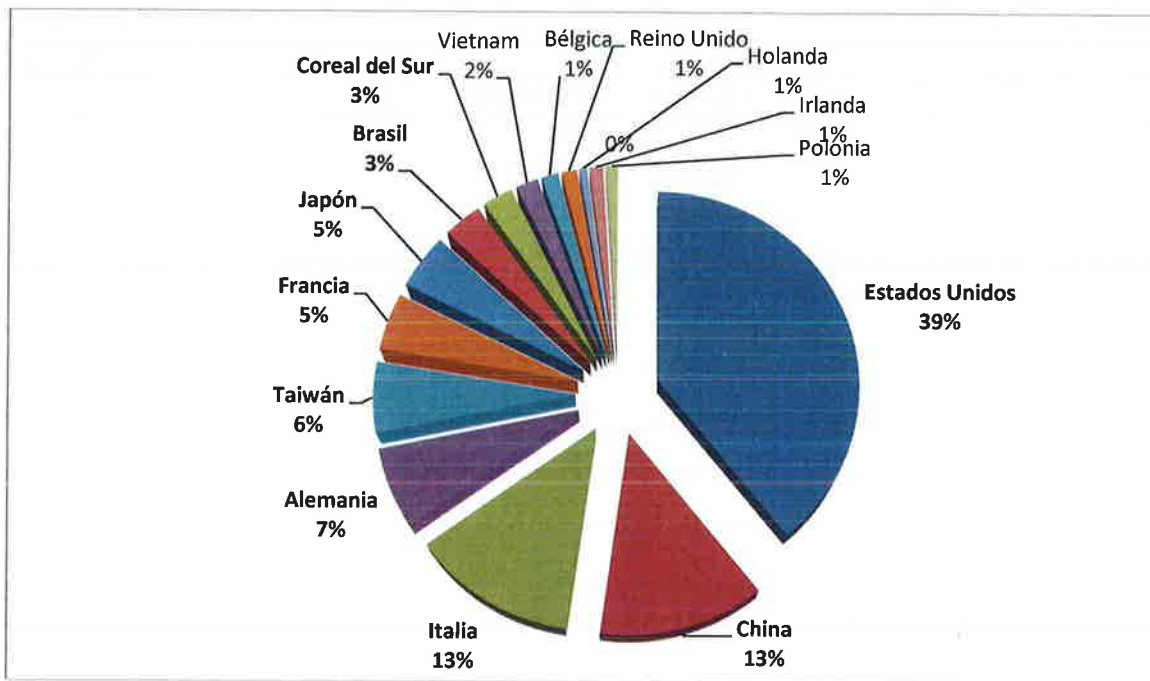
Cursos 2017	PROCEDENCIA ALUMNOS				Total Alumnos Nueva Matriculación (1)	alumnos matriculados en meses anteriores y que siguen cursando	NUMERO TOTAL Alumnos en el mes (1+2=3)
	America	Asia	Europa	Africa			
ENERO 2017							124
Curso de Estudios Hispánicos	71	40	3		114		
Español todo el Año		7	3		10		
FEBRERO 2017							225
Curso de Estudios Hispánicos	71	40	3			114	
Español todo el Año		7	3			10	
Curso Erasmus Febrero-Mayo	10		61	6	77		
Curso Intensivo Uni. Tezucayama		15			15		
Curso alumnos doctorado	4	4	1		9		
MARZO 2017							225
Curso de Estudios Hispánicos	71	40	3			114	
Español todo el Año		7	3			10	
Curso Erasmus Febrero-Mayo	10		61	6	77		
Curso Intensivo Uni. Tezucayama		15			15		
Curso alumnos doctorado	4	4	1		9		
ABRIL 2017							210
Curso de Estudios Hispánicos	71	40	3			114	
Español todo el Año		7	3			10	
Curso Erasmus Febrero-Mayo	10		61	6	77		
Curso alumnos doctorado	4	4	1		9		
MAYO 2017							359
Curso de Estudios Hispánicos	71	40	3			114	
Español todo el Año		7	3			10	
Curso Erasmus Febrero-Mayo	10		61	6	77		
Español en Verano mayo-junio	144	12	1	1	158		
JUNIO 2017							158
Español en Verano, mayo-junio	144	12	1	1		158	
JULIO 2017							167
Español en Verano, Julio	37	5	64	7	113		
Español para la Salud	7	1			8		
Español para los Negocios	3	8	1		12		
Curso Profesores Inicial	4		13		17		
Cursos Profesores Avanzado	10	4	2	1	17		
AGOSTO 2017							17
Español en Verano, Agosto		15	2		17		
SEPTIEMBRE 2017							158
Español en Verano, Septiembre		3	33	1	37		
Curso Erasmus Septiembre-Octubre	2	19	96	4	121		
OCTUBRE 2017							268
Cursos de Lengua y Cultura	1	50	30		81		
Curso Erasmus Septiembre -Octubre	2	19	96	4		121	
Curso Erasmus Octubre-Diciembre	5	10	51		66		
NOVIEMBRE 2017							170
Cursos de Lengua y Cultura	1	50	30			81	
Curso Erasmus Octubre-Diciembre	5	10	51			66	
Curso Intensivo Liceo Morgagni			23		23		
DICIEMBRE 2017							147
Cursos de Lengua y Cultura	1	50	30			81	
Curso Erasmus Valladolid (oct-dic)	5	10	51			66	
TOTALES	778	555	852	43	895	1333	2228

(1). Nº total de alumnos de nueva matriculación en el mes objeto de estudio.

(2). Nº total de alumnos que están cursando español durante el mes objeto de estudio y ya se matricularon en meses anteriores.

(3). Nº total de alumnos en el mes, es el resultado de sumar (1) + (2) en el mes de referencia.

6.2.5. PROCEDENCIA MAYORITARIA DE LOS ALUMNOS 2017



Otras nacionalidades minoritarias: Rusia, Turquía, Grecia, Ucrania, Finlandia, Noruega, Austria, Suecia, India, Egipto, Eslovaquia, Eslovenia, Filipinas, Moldavia, Lituania, Hungría, Rumanía, Serbia, Tailandia, Sudáfrica, Zimbabue, Chile, México, España, Benín, Ghana, Nigeria, Arabia Saudí, Tanzania, Colombia, Costa de Marfil, Malasia, Túnez, Zambia, Papúa Nueva, Zambia y Belice.

6.2.6. ACTIVIDADES EXTRACURRICULARES

Además de las actividades docentes, el departamento organiza actividades complementarias con las que se pretende completar la formación académica de los alumnos y acercarlos a la realidad cultural española. Son actividades de ocio tales como: talleres literarios, ciclos de cine español, audiciones musicales, talleres de flamenco, documentales de arte e historia, fiestas de encuentro, tapeo por Valladolid, etc.

Los sábados se organizan excursiones a ciudades y lugares seleccionados por su importancia cultural y artística como Segovia, Ávila, Burgos, Salamanca, Madrid, Santander o el Cañón del Río Lobos. También se hacen rutas por la provincia de Valladolid y vistas culturales a todos los museos.

El Centro de Idiomas dispone de una biblioteca y una sala de encuentro con ordenadores que los estudiantes pueden utilizar a lo largo de todo el día.

6.2.7. ALOJAMIENTOS Y OTROS SERVICIOS

El departamento ofrece un servicio de alojamiento a los estudiantes inscritos. Las modalidades que se ofrecen son: familias y apartamentos universitarios. También gestionamos residencias universitarias bajo petición.

El alojamiento en familias es el más solicitado. Las familias son seleccionadas mediante visitas y entrevistas. Se realizan además evaluaciones y seguimiento durante la estancia de los alumnos. Generalmente necesitamos hacer campañas de captación de nuevas familias para los meses de verano.

Se ofrece la posibilidad de contratar un seguro médico opcional durante la estancia de los alumnos en España. Algunas universidades optan por contratar el seguro de los alumnos en su universidad de origen.

El Centro pone a disposición de los alumnos un servicio gratuito de red Wi-Fi. Así mismo se tramita un carné de estudiante para que los estudiantes puedan acceder a las distintas instalaciones de la Universidad.



6.2.8. ESTRATEGIAS Y ACTIVIDADES DE PROMOCIÓN

Las acciones de promoción del Departamento de español para Extranjeros se orientan tanto a comunidades universitarias como a instituciones privadas y particulares:

PARTICIPACIÓN EN FERIAS INTERNACIONALES

China Education Expo

China Expo 2017

El Instituto de Comercio Exterior organiza la participación española en este encuentro. El creciente volumen de estudiantes chinos que actualmente estudia en instituciones educativas en el extranjero convierte a este país en líder a la hora de abrir nuevos mercados y posibilidades de colaboración. La feria está orientada tanto a universidades como a agencias educativas.

Lugar y fecha
Participación

Pekín, 21-22 octubre
Sociedad Mixta para el Turismo de Valladolid

ACTFL 2017

American Council on the Teaching of Foreign Languages

Evento Internacional que reúne a un importante número de docentes de lengua extranjeras y proveedores de servicios educativos. La exposición ofrece sesiones paralelas centradas en el aprendizaje, evaluación, programas en el extranjero e inmersión lingüística. Es una de las escaparate más importantes para los profesionales del sector de lenguas en Estados Unidos.

Lugar y fecha
Participación

Nashville (EEUU), 17-19 noviembre
Sociedad Mixta para el Turismo de Valladolid

Wisconsin Eau Clair University Study Abroad

Study Abroad Fair at Wisconsin Eau-Claire University

Feria interna que organiza el departamento de Study Abroad para la promoción de los programas en el extranjero que ofrece la propia universidad.

Lugar y fecha
Participación

Instalaciones de Wisconsin Eau Clair University (EEUU), 4 octubre
Directa en colaboración con exalumnos del centro de idiomas

PARTICIPACIÓN EN JORNADAS COMERCIALES Y VISITAS DE PROMOCIÓN EN ESPAÑA

**Jornadas Comerciales con
Instituciones Educativas de CANADA**

Lugar y fecha

Madrid, 27 de febrero

Visita de familiarización al Centro de Idiomas 2 marzo
EDUESPAÑA

Convoca

**Jornadas Comerciales con
Instituciones Educativas de ESTADOS
UNIDOS**

Lugar y fecha

León, 10 de mayo

Visita de familiarización al Centro de Idiomas, 8 de mayo
Consejería de Cultura y Turismo, Fundación Siglo

Convoca

**Visita Comercial de Instituciones
Educativas de
ITALIA**

Lugar y fecha

Salamanca, 14 de septiembre

Visita de familiarización Centro el 12 de septiembre
Consejería de Cultura y Turismo, Fundación Siglo

Convoca

**Jornadas Comerciales con
Instituciones Educativas de FRANCIA**

Lugar y fecha

Salamanca 26 de octubre

Visita de familiarización al Centro el 23 de octubre
EDUESPAÑA

Convoca

**Jornadas Comerciales con
Instituciones Educativas de JAPÓN**

Lugar y fecha

Valladolid 23 de noviembre

Visita de familiarización Centro el 22 de noviembre
Consejería de Cultura y Turismo, Fundación Siglo

Convoca

**Jornadas Comerciales con
Instituciones Educativas de ESTADOS
UNIDOS**

Lugar y fecha

Madrid, 11 de diciembre

EDUESPAÑA

Convoca

**Seminario de Cooperación BRASIL Y
ESPAÑA**

Lugar y fecha

Madrid 18 de septiembre

Embajada de Brasil en Madrid

Convoca

IMPARTICIÓN DE TALLERES DIDÁCTICOS EN EL EXTRANJERO

<i>Jornadas de Español en Glasgow</i>	Los profesores desplazados imparten talleres didácticos dirigidos a profesores de secundaria y estudiantes de español de la Universidad de Glasgow.
<i>Lugar y Fecha</i>	Universidad de Glasgow, 7 de Octubre
<i>Convoca</i>	Conserjería de Educación de la JCYL. Fundación Siglo.

RECEPCIÓN Y VISITAS INSTITUCIONALES

13 de enero	Zhan Fen (director)	Shandon Helong Pengxi Servicios, China
13 de enero	Prof. Israel Sanz y Mitchell Hall Department of Languages and Cultures	West Chester University, Estados Unidos
1 de febrero	Prof. Cayetano Merino Muñoz	Universidad de Turismo Shanghai, China
3 de febrero	Krissa Hinzman	International Friendship, Estados Unidos
9 febrero	Prof. Alicia Wen-fen Lian	Providence University, Taiwán
15 febrero	Prof. Nora Amswych	Defence Academy, Reino Unido
1 De marzo	Prof. Derek Matsuda	Ochanomizu University, Japón
16 marzo	Prof. Linda Flores Ohlson	Universidad de Gotemburgo, Suecia
3 de junio	Dr. Tomás Morales, Dr. Ballman y Dra. Tatiana Karmanova	California State University of San Bernardino
24 de octubre	Dr. Malcolm Compitello y Dr. Yadira C. Berigan	The University of Arizona, Estados Unidos

BECAS

A largo del 2017 se sigue con la política de becas y comisiones por volumen. Estas medias funcionan muy bien y suelen incentivar el crecimiento de los grupos.

Por otro lado y con objeto de dar a conocer el programa de español para la Salud se dieron becas a alumnos internacionales del sector de la sanidad. También se ofrecieron becas a numerosos profesores extranjeros para los cursos de formación de profesores inicial y avanzado. La idea es captar profesores susceptibles de difundir nuestros cursos en sus universidades de origen.

Las becas se financiaron parcialmente con fondos de promoción personalizada del Convenio de la Lengua. Estas medidas de apoyo resultan una estupenda herramienta de difusión.

ALIANZAS Y COLABORACIONES

Una mejor y más estrecha colaboración con el **Servicio de RRII de la UVa** ha favorecido una subida importante en el número de alumnos de los programas ERASMUS. Este año SE RRII habilitó un link directo desde el espacio de registro de alumnos ERASMUS a nuestra matrícula online. Esta herramienta junto con la difusión conjunta por parte de los dos departamentos e incentivado enormemente las matrículas. Otro de los atractivos de estos programas sigue siendo la posibilidad de obtener créditos universitarios transferibles al expediente académico de los alumnos.

Por medio del **Convenio de La Lengua**, convenio de colaboración para la promoción de la enseñanza del idioma español para extranjeros en Valladolid, se organizan acciones de promoción conjuntas en las que participan otros centros e instituciones locales con el objetivo de potenciar el turismo idiomático en la Valladolid. El convenio se coordina desde la Sociedad Mixta para la Promoción del Turismo en Valladolid.

Una persona designada por la Oficina de Turismo acude a diferentes eventos internacionales con el objetivo de hacer promoción conjunta de todos los centros. Cabe destacar la feria Partir Étudier A l'Etranger, The Language Show en Glasgow y Londres y Expolingua Berlín. También se elaboran materiales de difusión como folletos, posters, mochilas, guías, etc.

Así mismo el Centro de Idiomas de la UVa es miembro del **Sistema Consorcial Mixto del Español para Extranjeros de Castilla y León**. Durante el 2017 participamos en muchas de las acciones de promoción que la Consejería de Educación y Cultura organiza a través de Fundación Siglo para las Artes dentro y fuera de España.

ACREDITACIÓN DEL INSTITUTO CERVANTES

Destacar que en el 2017 el Departamento de Español para Extranjeros obtiene la renovación del Certificado de Acreditación de Instituto de Cervantes. Se trata de la única acreditación de calidad en la enseñanza de español de ámbito internacional. Consiste en un sistema de condiciones, requisitos e indicadores referidos a un centro dedicado a la enseñanza del español como lengua extranjera.

Una vez obtenida la acreditación, los centros que quieran mantenerla pasan por evaluaciones periódicas en las que deben demostrar que cumplen todas las condiciones.

La acreditación facilita un reconocimiento internacional y promoción y difusión internacional de oferta de cursos a través de su red de contactos y página web.

6.2.9. DESVIACIONES SOBRE EL PLAN DE ACTUACIÓN PREVISTO PARA EL 2017 Y PREVISIONES PARA EL 2018

NOMBRE ACTIVIDAD	AÑO 2017			AÑO 2018
	ALUMNOS PREVISTOS	ALUMNOS REALES	DESVIACION ABSOLUTA reales-previstos	ALUMNOS PREVISTOS
Curso de Estudios Hispánicos	125	114	-11	120
Curso de Lengua y Cultura	85	81	-4	85
Cursos de Lengua	7	10	3	15
Cursos intensivos	325	325	0	285
Cursos de Especialización		20	20	20
Cursos Erasmus	100	264	164	235
Cursos a medida	59	47	-12	96
Curso de metodología	20	34	14	20
Exámenes DELE/CCSE	535	313	-222	260
	1.256	1.208	-48	1.136

COMENTARIOS

En el 2017 el número de alumnos en los cursos de español crece un 20% con respecto al 2016. La mayor subida se debe al aumento del 61% en los cursos para estudiantes Erasmus. Esta subida se debe en gran medida a la mejora en los procesos de matrícula y colaboración con el Servicio de Relaciones Internacionales.

Disminuyen los candidatos al los exámenes CCSE del Instituto Cervantes. Es lógico pensar que la tendencia será a la baja ya que cada vez quedarán menos extranjeros residentes en España sin este certificado.

Por otro lado aumentan los candidatos a las pruebas de los Diplomas de Español como Lengua Extranjera DELE. Este certificado está muy difundido en Europa y Asia, no obstante en EEUU, uno de nuestros principales mercados, no es tan popular.

Este año hemos separado los cursos de especialización, cursos de Español para la Salud y Español para los Negocios que se imparten en el mes de julio, de los cursos intensivos de verano. Estos programas poseen una identidad propia por lo que parece oportuno darles su espacio separado dentro de este plan de actuación. El crecimiento de los cursos intensivos de verano sigue en proceso ascendente, eso sí para valorarlo hay que tener en cuenta que la previsión de alumnos del 2016 incluía a este colectivo en los cursos intensivos de verano.

Sigue existiendo una gran mayoría de alumnos que vienen en grupos. Las matrículas individuales son la minoría. El volumen de alumnos de los grupos fluctúa cada año. La situación económica y contextual de cada país afecta a este sector de manera significativa. En este sentido es importante diversificar la procedencia de nuestros alumnos, particularmente de los grupos, para evitar situaciones de vulnerabilidad. Por otro lado la multiculturalidad en las clases suele ser un atractivo de cara a potenciales clientes.

Destacar la incorporación de nuevas universidades y agentes a nuestra cartera de colaboradores:

- Ochanomizu University, Japón.
- Universidad de Al al-Bayt, Jordania.
- Universidad de North Carolina Asheville, EEUU.
- Universidad de Kiev, Ucrania.
- Agencia Hangzhou Fancy Education Co. LTD., China.

memoria de actividades

7. INFRAESTRUCTURAS

7.1. Apartamentos Cardenal Mendoza

7.2. Residencia Duques de Soria

7.3. Palacio de Congresos Conde Ansúrez

2017

7.1. APARTAMENTOS CARDENAL MENDOZA

Los apartamentos Cardenal Mendoza, inaugurados en septiembre de 1996, son el resultado de la colaboración entre el entonces Ministerio de Asuntos Sociales, la Junta de Castilla y León, el Ayuntamiento de Valladolid y la Universidad de Valladolid. La gestión de los apartamentos Cardenal Mendoza fue encomendada por la Universidad a la Fundación General en el año 1997.

El complejo consta de 201 apartamentos con dos habitaciones individuales cada uno de ellos, baño, salón, cocina, teléfono y conexión a Internet. Además, el complejo consta de los siguientes servicios: servicio de conserjería, servicio de limpieza, servicio de lavandería y cafetería-comedor.

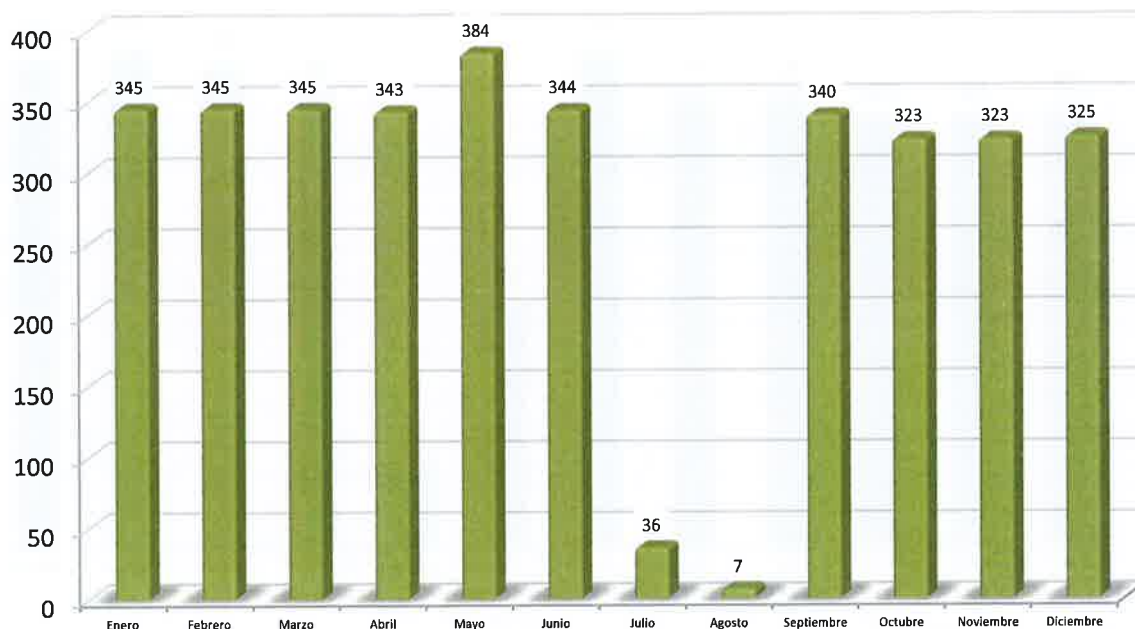


Ocupación

La ocupación de los apartamentos durante el curso académico se lleva a cabo por estudiantes de la Universidad de Valladolid seleccionados mediante convocatoria pública que se convoca entre los meses de abril y mayo en el BOCYL. Durante el verano los apartamentos son ocupados principalmente por participantes en los cursos de verano de la Universidad y en los cursos de Español para Extranjeros.

El siguiente gráfico detalla el nivel de ocupación por meses del año 2017.

Ocupación APARTAMENTOS año 2017



La evolución de la ocupación en los dos últimos ejercicios es la siguiente:

meses	2017	2016
octubre-mayo	85%	89%
junio-julio-septiembre	60%	64%
ocupación total	72%	79%

2. RESIDENCIA DUQUES DE SORIA

La Residencia Universitaria Duques de Soria se ubica en el edificio del antiguo “Convento de la Merced”, sede de la Fundación Duques de Soria. Presta servicio de alojamiento a los estudiantes de la Universidad de Valladolid que cursan sus estudios en el Campus de Soria. Este servicio surge como consecuencia del convenio suscrito entre la Fundación Duques de Soria, titular del edificio, y la Universidad de Valladolid. La Universidad de Valladolid encomendó a la Fundación General la gestión de la Residencia Universitaria en el año 1997.

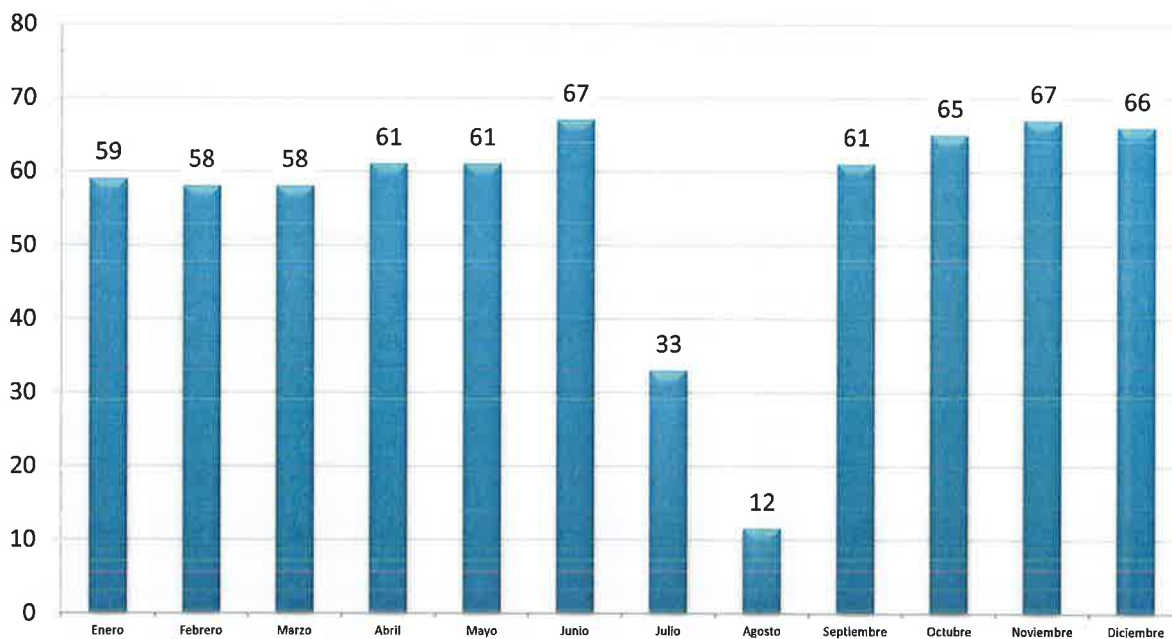


La residencia cuenta con 84 plazas de alojamiento y servicios de conserjería, comedor, limpieza, lavandería, teléfono, sala de estudio y sala de informática.

Ocupación

El siguiente gráfico detalla el nivel de ocupación por meses del año 2017.

Ocupación RESIDENCIA SORIA año 2017



La evolución de la ocupación en los dos últimos ejercicios es la siguiente:

meses	2017	2016
octubre-mayo	74%	63%
junio-julio-septiembre	64%	69%
ocupación total	66%	61%

3. PALACIO DE CONGRESOS CONDE ANSÚREZ

Este antiguo edificio del siglo XVII fue puesto a disposición de la Universidad en 1972 y remodelado para su uso como Palacio de Congresos. Inaugurado en junio de 1993, es gestionado por la Fundación General de la Universidad y dispone de las instalaciones más modernas para realizar cualquier tipo de evento, como congresos, convenciones, jornadas técnicas y seminarios científicos, entre otros.



Tiene una capacidad de 1.287 plazas y una amplia red de servicios entre los que se cuentan 10 salas con una capacidad que oscila entre las 30 y las 600 personas, una central de comunicaciones, sistemas audiovisuales, gabinete de prensa, puntos de información y atención al visitante, salas de protocolo y servicios de hostelería y “catering”.

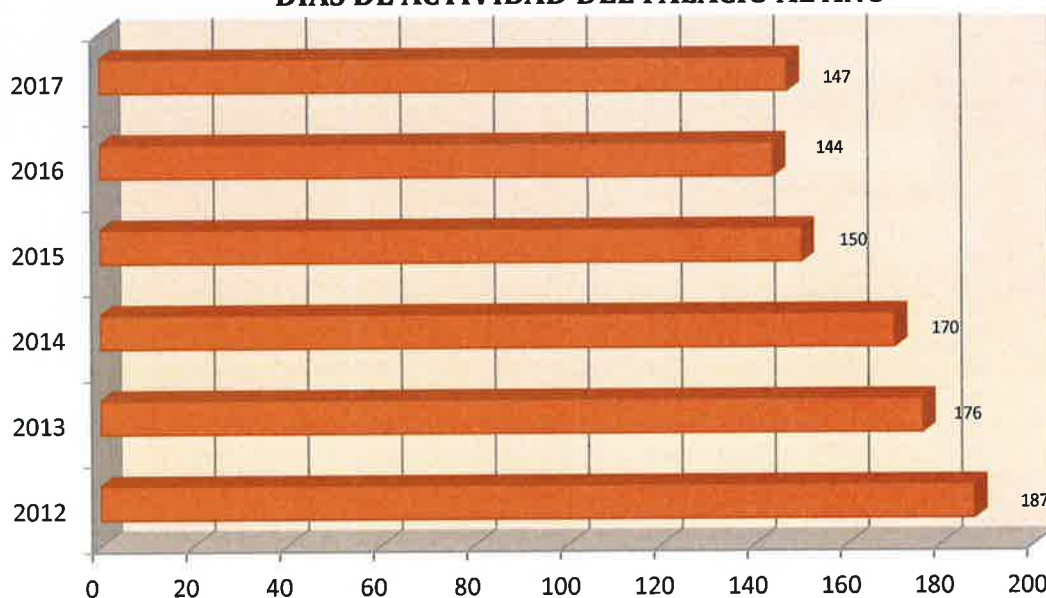
Todas las instalaciones están dotadas de los dispositivos técnicos necesarios para un desarrollo eficaz de las actividades que se desarrollan. Cuenta con un servicio de fax, fotocopias, telefonía y seguridad. Disponen de circuito cerrado de televisión y sistemas de traducción simultánea.



En la primera planta se encuentran las salas Cardenal Mendoza, Real Chancillería y Rector Calixto Valverde. La segunda planta acoge las salas Claudio Moyano, Doctor Luis de Mercado, José Zorrilla y Rey Felipe II. En la tercera planta se ubica el paraninfo, diseñado con capacidad para albergar a 600 personas. La sala Duque de Lerma y la sala de catering se encuentran en el sótano. Un equipo de guías turísticas, intérpretes y azafatas prestan sus servicios en las instalaciones.

Ocupación

DÍAS DE ACTIVIDAD DEL PALACIO AL AÑO



Sigue siendo baja la actividad en el Palacio en 2017, en cifras prácticamente iguales que en 2016. Sus ingresos en 2017 fueron de 162.572,69€, frente a los 149.478,57€ en 2016, un 8,76% de incremento.

memoria de actividades

8. DONACIONES

2017

8. DONACIONES

Durante el año 2017 podemos destacar las donaciones de empresas para realización de actividades específicas de la FUNGE como investigación, formación, docencia, etc. De esta manera se han recibido aportaciones de 125 entidades, por un importe total de 1.479.128,31 euros, ascendiendo el importe medio individual a 11.833,03 euros.

Las 30 primeras entidades han desembolsado un importe de 1.057.991,51 euros (un 71,53 % del total), y son las siguientes:

- RENAULT ESPAÑA, S.A.
- FUNDACION CARTIF
- ABBOTT LABORATORIES, S.A.
- REYDEL AUTOMOTIVE SPAIN, S.L.
- PLASTIC OMNIUM EQUIPAMIENTOS EXTERIORES
- ALLERGAN SA
- FAURECIA AUTOMOTIVE ESPAÑA S.A
- PPG IBERICA, S.A
- COTESA
- EVERIS SPAIN, S.L.
- TUTRIPLEA FINANCE, S.L.
- ACITURRI AEROSTRUCTURES, S.L.U
- IVECO ESPAÑA, S.L.
- BOSTON SCIENTIFIC IBERICA S.A.
- ADIENT SEATING SPAIN S.L.U.
- GRUPO ANTOLIN RYA
- INGENIERIA Y CONSULTORIA FRAIL
- CAJAMAR CAJA RURAL, SDAD COOP DE CREDITO
- VERESCENCE LA GRANJA S.L
- QUESERIAS ENTREPINARES SA
- LABORATORIOS ALMIRALL SA
- LESAFFRE IBERICA S.A.
- NESTLE ESPAÑA, S.A.
- ISEND SA
- ARALIA SERVICIOS SOCIO SANITARIOS, S.A.
- ASIENTOS DE CASTILLA Y LEON SA
- AUDIOTEC, S.A.
- PHILIPS INDAL, S.L.
- PAPELES Y CARTONES DE EUROPA
- INGENIERIA APLICADA 2000, S.L.

memoria de actividades

9. COMUNICACIÓN (interna y externa)

2017

9. COMUNICACIÓN (interna y externa)

La FUNGE tiene entre sus objetivos prioritarios la mejora permanente de la actividad de comunicación, con el fin de facilitar el diálogo con sus principales usuarios y hacer visibles sus actividades a la comunidad universitaria y a la sociedad en general.

Continuando con este objetivo, se han desarrollado una serie de acciones tanto en las redes sociales institucionales como en medios de comunicación (prensa escrita y digital, radio y televisión).

Las acciones más destacadas que se han desarrollado son:

- Gestión de las redes sociales institucionales de la Fundación (página de Facebook y perfil de Twitter) con el fin de servir de canales de difusión de las actividades de los departamentos que componen la Fundación, tales como cursos, eventos, jornadas, noticias en prensa, prácticas, ofertas de empleo, etc.

Facebook: Durante 2017 se han publicado 472 entradas y tenemos 1.338 seguidores. Creado en octubre de 2013.
<https://www.facebook.com/fungeuva/>

Twitter: hasta 2017 (incluido) se han publicado 5.642 tweets, tiene 3.208 seguidores y 7.342 Me gusta. Creado en octubre de 2013.
<https://twitter.com/fungeuva>
- Gestión de la página de Facebook del Departamento de Empleo y Formación para la publicación de cursos del Área de Formación de la FUNGE, noticias de empleo (prácticas y ofertas de empleo de la Fundación como externas a la misma) y orientación laboral. Creada en 2011.
 Tiene 4.535 Me Gusta y 4.506 seguidores.
<https://www.facebook.com/Departamento-de-Formaci%C3%B3n-y-Empleo-FGUVA-109228245763703/>
- Gestión de los canales de difusión para las actividades del Palacio de Congresos Conde Ansúrez: página de Facebook, perfil de Twitter y Calendario en la web del mismo. Creados en 2015.
<https://www.facebook.com/PalacioCongresosCondeAnsuresz/>
<https://twitter.com/CongresosUva>
 Se ha llevado a cabo la renovación de las fotografías y vídeos del Palacio en su página web, actualizándolos para mostrar las mejoras realizadas en los mismos.
- Creación de canales de difusión para el Departamento de Innovación: perfil de Twitter con 588 seguidores y 1454 Me Gusta). Creados en 2010.
<https://twitter.com/einnovacion>
- Creación de la cuenta de Instagram de la Fundación general que tiene como objetivo difundir las actividades de la misma a un público más joven, principal consumidor de contenidos en esta red social, por lo que se ha adaptado el lenguaje y usos a esta red social.
<https://www.instagram.com/fungeuva/>
- Presencia en medios de comunicación. A lo largo de 2017 se ha seguido una estrategia de publicaciones mediante notas de prensa difundidas a través del Gabinete de Comunicación de la Universidad de Valladolid, destinadas a dar mayor visibilidad a las actividades realizadas y/o coordinadas por la Fundación General. Durante el último año, se han publicado en torno a 50 informaciones en medios de comunicación que mencionan expresamente a la Fundación, sus centros, sus actividades o sus proyectos.

DEPARTAMENTO DE INNOVACIÓN

Las actuaciones del Departamento de Innovación de la Fundación se enmarcan dentro del Plan de Transferencia del Conocimiento Universidad-Empresa (T-CUE) 2015-2017. Hay actividades que empiezan en 2016 y terminan en 2017 así como otras empiezan en 2017 y finalizan en 2018, como Prometeo 2018.

- Actividades y actos públicos, un total de 8 con 117 asistentes:
 - Taller Prometeo 2016 y 2017
 - Rueda de prensa Prometeo 2016 y 2017
 - Jornada Transferencia de Conocimiento en el Sector Agroalimentario UVa+VITARTIS
 - Taller Valorización Resultados de Investigación (2)
 - Talle Fiscalidad I+D+i
- Reuniones, Jornadas y Talleres dentro del Plan T-CUE organizadas por la OTRI.
- Difusión en Medios de Comunicación, 9 actos:
 - Rueda de prensa Prometeo 2016 y 2017
 - Presencia de Prometeo 2016 y 2017 en Medios de Comunicación (prensa, radio e Internet)
 - Vídeos Promocionales de Prometeo: genérico y 2017
 - Licitaciones CRM y CyTUVa
 - Convocatorias: 7 convocatorias
- Publicaciones:
 - Vídeo Prometeo
- Información a través de Páginas Web, con un promedio anual de 81.000 visitas
- Información a través de cartelería:
 - Carteles y dípticos de Prometeo 2016 y 2017
 - Rollup, Carpetas y Placa.

Adicionalmente a las acciones que se enmarcan dentro del plan T-CUE, se han realizado otras como:

- El envío de un Boletín periódico con noticias, eventos y convocatorias, a más de 1200 investigadores de la Universidad de Valladolid.

DEPARTAMENTO DE EMPLEO Y FORMACIÓN

Cabe destacar las siguientes actuaciones:

- Elaboración de estrategias para la difusión de los cursos y eventos del Área de Formación y Empleo.
- Redacción de notas de prensa para la difusión de las actividades de la Fundación (jornadas, cursos, talleres, etc.)
- Realización de cartelería, banner y gráfica diversas para publicitar cursos y eventos.
- Asistencia a jornadas, congresos y foros para su retransmisión en redes sociales.
- Actualización periódica del Wordpress corporativo de la Fundación.

En concreto, destacamos el [Primer encuentro de intercambio de experiencias entre titulados y empresas del programa de Estancias en Prácticas No Laborales](#), que tuvo lugar el 5/07/2017 y que se desarrolla en el marco del Plan de Empleo del ayuntamiento, a través de los convenios de colaboración Ayuntamiento de Valladolid y la Fundación General de la Universidad de Valladolid.

IOBA

En 2017, la actividad informativa del IOBA giró en torno a las siguientes cuestiones, sin excluir otras de menor impacto:

- Año Español de la Retina
- Unidad del Dolor Oculofacial Crónico
- Congreso de la SEO
- Actividades en el Museo de la Ciencia
- Puesta en marcha del canal de vídeos
- Consultas radiofónicas en directo
- Día del IOBA

Año Español de la Retina: Se difundieron un total de 11 temas relacionados con esta efeméride. La difusión se hizo connotas de prensa a los medios informativos y utilizando la web y Redes del IOBA.

Unidad del Dolor. Deliberadamente se mantuvo un perfil medio-bajo para la difusión de esta Unidad a fin de no interferir negativamente en otros servicios propios del Instituto (Cirugía Refractiva).

Congreso de la SEO: Se prestó especial atención a la recogida de informaciones relacionadas con la celebración del Congreso, que dada su alta especialización apenas generaron noticias fuera del ambiente del certamen.

Actividades en el Museo de la Ciencia. Se colaboró activamente en la difusión de las actividades organizadas en el Museo de la Ciencia, bien con motivo del Año Español de la Retina o de 'La Noche de los Investigadores'.

Canal de Vídeo. Se colaboró en la puesta en marcha del canal de videos del IOBA, negociando los detalles con el Servicio de Audiovisuales de la Uva, que se prestó a realizarlos gratuitamente.

Consultorio radiofónico en directo. Como en años anteriores, continuó la colaboración entre el IOBA y la cadena SER, participando en el consultorio radiofónico del programa "Hoy por Hoy Valladolid", dirigido por Carlos Flores. En 2017 se acudió al mismo en cuatro ocasiones.

Día del IOBA. Se colaboró en el diseño de dicha jornada.

Impactos en medios informativos:

Tomando como fuente el servidor de Mynews al que está suscrito el IOBA, se encontraron 186 impactos relacionados, directa o indirectamente, con las actividades del mismo, publicados por 39 medios informativos.

Las noticias más veces repetidas estuvieron relacionadas con:

- Centro en Red de Medicina Regenerativa
- Unidad de Dolor Ocular
- Terapia Celular
- Uso de lentillas
- Semana de la Ciencia
- Retinopatía Diabética
- Revisiones preventivas
- Cámara de Ambiente Controlado
- Ayudas a la Medicina de Atención Primaria
- Problemas en la superficie ocular
- Consecuencias del perfluorooctano
- Baja Visión
- Regeneración del nervio óptico
- Premios Emprendimiento
- Participación en pruebas deportivas.

CENTRO IDIOMAS

REDES SOCIALES

Los perfiles en redes sociales del Centro de Idiomas (Idiomas Modernos) en la actualidad son dos.

- Facebook: **Centro de Idiomas – Universidad de Valladolid**
- Instagram: **centrodeidiomasuva**

El año pasado el perfil de Facebook del Centro de Idiomas (Idiomas Modernos) contaba con 1.387 seguidores; un año después la cifra alcanza los **1.837 seguidores**, lo que representa **un incremento del 33%** (450 nuevos usuarios).

Estos datos convierten al perfil del Centro de Idiomas en **el perfil con más seguidores y potencial capacidad de difusión** de la Fundación General de la Universidad de Valladolid.

El perfil de Instagram cuenta en la actualidad con 126 seguidores, si bien no se actualiza de manera constante desde hace más de nueve meses. Se mantiene, sin embargo, para realizar campañas de pago y promociones bajo la marca del Centro de Idiomas.

Por su parte, los Cursos de Español cuentan con dos perfiles diferenciados de aquellos destinados a un público nacional y con comprensión nativa del idioma español.

- Facebook: **Spanish in Valladolid – Learn Spanish in Spain**
- Instagram: **spanishinvalladolid**

El curso pasado, el perfil de los Cursos de Español contaba con 867 seguidores; un año después la cifra alcanza los **1.230 seguidores**, lo que representa un **incremento del 42%** y 363 nuevos usuarios.

Estos datos convierten al perfil del Centro de Idiomas en **el tercer perfil con más seguidores y potencial capacidad de difusión** de la Fundación General de la Universidad de Valladolid.

Combinados ambos perfiles (que comprenden la actividad al completo desarrollada en el Centro de Idiomas) suman **un total de 3.067 seguidores**. Esto posiciona a las redes sociales del Centro de Idiomas de la Universidad de Valladolid como las más relevantes por número de usuarios y potencial de difusión, de toda la Universidad, solo por detrás del perfil oficial del Gabinete de Comunicación (8.378 seguidores).

Por otro lado, el perfil de Instagram de los Cursos de Español, que no contaba con actividad en el curso 2016/2017, suma 220 seguidores en la actualidad y sirve de plataforma para la realización de un concurso de fotografía de nueva creación, cuyo objetivo es la fidelización de estudiantes y el fomento de su participación e interacción con los canales oficiales de comunicación de los Cursos de Español.

Todos los perfiles interactúan entre ellos y comparten publicaciones que puedan generar sinergias e intereses comunes entre los dos públicos objetivos: estudiantes nativos y estudiantes extranjeros.

Se han realizado también **11 campañas de pago** utilizando como base los distintos perfiles en Facebook e Instagram. Su alcance ha sido de **45.860 personas** y su número de impresiones (veces que muestra el anuncio) se ha elevado hasta las **207.433**. Todas estas campañas han sido lanzadas tras la definición de un público objetivo adecuado a cada ocasión y propósito.

Otras acciones de comunicación llevadas a cabo en el Centro de Idiomas comprenden:

- Posicionamiento de la marca del Centro de Idiomas de la Universidad de Valladolid en Google Business, gestión de la cuenta y actualización para una mejor presencia y contenidos en el buscador.
- Envío por correo electrónico, con la periodicidad que sea necesaria, de todas las actividades, previsiones e informaciones relacionadas con los cursos de español. Optimizado para móviles y con diseños de banner y contenidos actualizados cada semana. Misma aplicación para Idiomas Modernos. Trabajo de fidelización de clientes.
- Participación en las sesiones de orientación y bienvenida de los alumnos de español para promover el uso de las nuevas tecnologías. Contacto y relaciones con ESN Valladolid (estudiantes Erasmus) para promoción de cursos de español entre sus asociados. Venta de productos a estudiantes extranjero con el logotipo de los Cursos de Español.
- Fotografía en actividades como intercambios, bienvenidas, clausuras y excursiones de los alumnos de español.

- Mantenimiento habitual de la página web de los cursos de español. También actualización y mantenimiento de la página web de Idiomas Modernos.
- Diseño y actualización de folletos y carteles de los cursos de español e idiomas modernos.
- Creación de campañas publicitarias en redes sociales (con su consiguiente diseño de cartelería *cada campaña requiere al menos la creación de 4 carteles de distintos tamaños*, delimitación de público objetivo, optimización en función de las estadísticas, permanente atención...)
- Gestión de campañas de publicidad tradicional (en la época del año en que sea necesario, como pudiera ser en autobuses, periódicos, redacción de notas de prensa, noticias...) para cursos de idiomas modernos.
- Modernización constante y actualización de la guía del estudiante de los cursos de español.
- Redacción de notas de prensa (destinadas al Gabinete de Comunicación de la Universidad de Valladolid) y relaciones con medios de comunicación, siempre que sea necesario y bajo la buena relación que actualmente se mantiene con todos los profesionales del Gabinete UVA.

memoria de actividades

10. BALANCE Y CUENTA DE RESULTADOS

2017

ACTIVO	2017	2016
A. ACTIVO NO CORRIENTE	16.679.693,62	13.195.668,44
I. Inmovilizado intangible.	316.346,88	211.256,77
• Aplicaciones informáticas.	316.346,88	211.256,77
III. Inmovilizado material.	467.844,79	531.570,82
• Terrenos y construcciones.	147.452,29	147.452,29
• Instalaciones técnicas, y otro inmovilizado material.	320.392,50	384.118,53
VI. Inversiones financieras a largo plazo.	15.895.501,95	12.452.840,85
• Instrumentos de patrimonio.	13.046.271,31	9.298.588,87
• Valores representativos de deuda.	2.849.230,64	3.154.251,98
• Otras inversiones financieras a L/P	0,00	0,00
B. ACTIVO CORRIENTE	6.442.634,24	9.029.627,10
II. Existencias.	63.938,45	65.137,55
• Bienes destinados a la actividad.	63.938,45	65.137,55
III. Usuarios y otros deudores de la actividad propia.	4.023.473,78	3.980.303,93
IV. Deudores comerciales y otras cuentas a cobrar.	704,53	280,19
• Personal.	704,53	280,19
• Otros créditos con las Administraciones Públicas.	0,00	0,00
VI. Inversiones financieras a corto plazo.	486.911,94	3.224.227,91
• Valores representativos de deuda.	486.242,54	3.223.558,51
• Otros activos financieros.	669,40	669,40
VIII. Efectivo y otros activos líquidos equivalentes.	1.867.605,54	1.759.677,52
• Tesorería.	1.867.605,54	1.759.677,52
• Otros activos líquidos equivalentes.	0,00	0,00
TOTAL ACTIVO (A + B)	23.122.327,86	22.225.295,54

PATRIMONIO NETO Y PASIVO	2016	2015
A. PATRIMONIO NETO	14.297.469,31	13.251.134,27
A-1) Fondos propios.	7.233.947,90	7.157.153,84
I. Dotación fundacional/Fondo social	497.614,90	497.614,90
• Dotación fundacional/Fondo social.	497.614,90	497.614,90
II. Reservas	6.659.538,94	6.637.909,07
• Otras reservas	6.659.538,94	6.637.909,07
III. Excedentes de ejercicios anteriores.	0,00	0,00
• Remanente.	0,00	0,00
IV. Excedentes del ejercicio.	76.794,06	21.629,87
A-3) Subvenciones, donaciones y legados recibidos.	7.063.521,41	6.093.980,43
I. Subvenciones	4.944.946,59	3.769.930,97
II. Donaciones y legados	2.118.574,82	2.324.049,46
C. PASIVO CORRIENTE	8.824.858,55	8.974.161,27
II. Provisiones a corto plazo.	641.898,41	431.959,63
III. Deudas a corto plazo.	112.962,63	81.159,60
• Otras (fianzas, partidas pendientes aplic.).	112.962,63	81.159,60
V. Beneficiarios- Acreedores.	0,00	0,00
VI. Acreedores comerciales y otras cuentas a pagar.	2.372.699,64	2.686.151,59
• Proveedores.	278.149,74	223.207,93
• Acreedores varios.	1.835.454,34	1.704.401,98
• Personal (remuneraciones pendientes de pago).	13.659,87	134.530,03
• Otras deudas con las Administraciones Públicas.	245.435,69	274.301,31
VII. Ingresos de proyectos pendientes de imputarse a resultado	5.697.297,87	6.124.600,79
TOTAL PATRIMONIO NETO Y PASIVO (A + B + C)	23.122.327,86	22.225.295,54

CUENTA DE RESULTADOS

	(Debe) Haber 2017	(Debe) Haber 2016
A) Operaciones continuadas		
1. Ingresos de la actividad propia.	16.348.810,11	16.350.828,32
• Aportaciones de usuarios.	5.963.741,27	5.848.598,48
• Ingresos de promociones, patrocinadores y colaboraciones.	3.180.102,61	3.070.353,54
• Subvenciones imputadas al excedente del ejercicio.	5.103.016,56	4.991.437,61
• Donaciones y legados imputados al excedente del ejercicio.	2.101.949,67	2.440.438,69
2. Gastos por ayudas y otros.	(454.134,33)	(434.033,88)
• Ayudas monetarias.	(123.275,00)	(74.234,25)
• Gastos por colaboraciones y del órgano de gobierno	(330.859,33)	(359.799,63)
3. Trabajos realizados por la entidad para su activo	54.897,61	0,00
4. Aprovisionamientos.	(4.975.011,10)	(4.633.382,50)
5. Gastos de personal.	(8.674.647,23)	(8.831.316,96)
• Sueldos, salarios y asimilados.	(7.246.364,92)	(7.142.646,15)
• Cargas sociales.	(1.307.700,51)	(1.326.564,50)
• Provisiones.	(120.581,80)	(362.106,31)
6. Otros gastos de la actividad	(2.535.064,14)	(2.717.762,12)
• Servicios exteriores.	(2.556.689,48)	(2.698.281,66)
• Tributos.	(9.907,90)	(19.096,65)
• Pérdidas, deterioro y variación de provisiones por operaciones comerciales	31.533,24	(383,81)
• Otros gastos de gestión corriente.	0,00	0,00
7. Amortización del inmovilizado.	(181.932,21)	(206.080,47)
8. Subvenciones, donaciones y legados de capital traspasados al excedente del ejercicio.	38.551,25	52.699,54
• Subvenciones de capital traspasadas al excedente del ejercicio	0,00	0,00
• Donaciones y legados de capital traspasados al excedente del ejercicio	38.551,25	52.699,54
9. Excesos de provisiones.	0,00	0,00
10. Otros resultados	(168,75)	5.062,11
• Ingresos y gastos excepcionales	(168,75)	5.062,11
A.1) EXCEDENTE DE LA ACTIVIDAD (1+2+3+4+5+6+7+8+9+10)	(378.698,79)	(413.985,96)
11. Ingresos financieros.	285.819,40	356.774,62
• De valores negociables y otros instrumentos financieros.	285.819,40	356.774,62
• De terceros.	285.819,40	356.774,62
12. Gastos financieros	0,00	(1.128,65)
• Por deudas con terceros	0,00	(1.128,65)
13. Variación del valor razonable de instrumentos financieros	172.722,96	114.154,13
• Cartera de negociación y otras	172.722,96	114.154,13
14. Diferencias de cambio.	0,00	0,00
15. Deterioro y resultado por enajenación de instrumentos financieros	(3.049,51)	(34.184,27)
• Resultado por enajenaciones y otras	(3.049,51)	(34.184,27)
A.2) EXCEDENTE DE LAS OPERACIONES FINANCIERAS (11+12+13+14+15)	455.492,85	435.615,83
A.3) EXCEDENTE ANTES DE IMPUESTOS (A.1+A.2)	76.794,06	21.629,87
16. Impuesto sobre beneficios.	0,00	0,00
A.4) EXCEDENTE DEL EJERCICIO PROCEDENTE DE OPERACIONES CONTINUADAS (A.3+16)	76.794,06	21.629,87

