

**FUNDACIÓN GENERAL DE LA  
UNIVERSIDAD DE VALLADOLID**

**INFORME DE AUDITORÍA DE  
CUENTAS ANUALES  
CORRESPONDIENTES  
AL EJERCICIO ANUAL TERMINADO  
EL 31 DE DICIEMBRE DE 2017**



## INFORME DE AUDITORÍA DE CUENTAS ANUALES EMITIDO POR UN AUDITOR INDEPENDIENTE

Al Patronato de la **FUNDACIÓN GENERAL DE LA UNIVERSIDAD DE VALLADOLID**

### Opinión

Hemos auditado las cuentas anuales de la **FUNDACIÓN GENERAL DE LA UNIVERSIDAD DE VALLADOLID** (la Fundación), que comprenden el balance a 31 de diciembre de 2017, la cuenta de resultados y la memoria, correspondientes al ejercicio terminado en dicha fecha.

En nuestra opinión, las cuentas anuales adjuntas expresan, en todos los aspectos significativos, la imagen fiel del patrimonio y de la situación financiera de la Fundación a 31 de diciembre de 2017, así como de sus resultados correspondientes al ejercicio anual terminado en dicha fecha, de conformidad con el marco normativo de información financiera que resulta de aplicación (que se identifica en la nota 2 de la memoria) y, en particular, con los principios y criterios contables contenidos en el mismo.

### Fundamento de la opinión

Hemos llevado a cabo nuestra auditoría de conformidad con la normativa reguladora de la actividad de auditoría de cuentas vigente en España. Nuestras responsabilidades de acuerdo con dichas normas se describen más adelante en la sección *Responsabilidades del auditor en relación con la auditoría de las cuentas anuales* de nuestro informe.

Somos independientes de la Fundación de conformidad con los requerimientos de ética, incluidos los de independencia, que son aplicables a nuestra auditoría de las cuentas anuales en España según lo exigido por la normativa reguladora de la actividad de auditoría de cuentas. En este sentido, no hemos prestado servicios distintos a los de la auditoría de cuentas ni han concurrido situaciones o circunstancias que, de acuerdo con lo establecido en la citada normativa reguladora, hayan afectado a la necesaria independencia de modo que se haya visto comprometida.

Consideramos que la evidencia de auditoría que hemos obtenido proporciona una base suficiente y adecuada para nuestra opinión.

### **Aspectos más relevantes de la auditoría**

Los aspectos más relevantes de la auditoría son aquellos que, según nuestro juicio profesional, han sido considerados como los riesgos de incorrección material más significativos en nuestra auditoría de las cuentas anuales del periodo actual. Estos riesgos han sido tratados en el contexto de nuestra auditoría de las cuentas anuales en su conjunto, y en la formación de nuestra opinión sobre éstas, y no expresamos una opinión por separado sobre esos riesgos.

El reconocimiento de ingresos es un área significativa y susceptible de incorrección material, particularmente la existencia y ocurrencia de los ingresos reconocidos en el ejercicio, y su adecuada imputación temporal, motivo por el cual se ha considerado uno de los riesgos más significativos de nuestra auditoría.

Nuestros principales procedimientos de auditoría realizados incluyeron, entre otros, la evaluación de los controles sobre el reconocimiento de ingresos, la obtención de confirmaciones externas para una muestra de usuarios y deudores pendientes de cobro, realizando, en caso de ser necesario procedimientos de comprobación alternativos mediante justificantes de cobro posterior y comprobando, mediante el recalcado para una muestra, del registro de los ingresos por formación, por subvenciones en función de los gastos aprobados y ejecutados, por grado de avance de proyectos que se realizan, por servicios prestados, por explotación y gestión de infraestructuras, y por otros ingresos de la actividad, en el periodo apropiado y por el importe correcto. Asimismo, hemos analizado la existencia y naturaleza, en su caso, de los asientos contables manuales relacionados con esta área de ingresos.

### **Responsabilidad del Órgano de Administración en relación con las cuentas anuales**

El Órgano de Administración es el responsable de formular las cuentas anuales adjuntas, de forma que expresen la imagen fiel del patrimonio, de la situación financiera y de los resultados de la Fundación, de conformidad con el marco normativo de información financiera aplicable a la entidad en España, y del control interno que considere necesario para permitir la preparación de cuentas anuales libres de incorrección material, debida a fraude o error.

En la preparación de las cuentas anuales, el Órgano de Administración es responsable de la valoración de la capacidad de la Fundación para continuar como empresa en funcionamiento, revelando, según corresponda, las cuestiones relacionadas con empresa en funcionamiento y utilizando el principio contable de empresa en funcionamiento excepto si el Órgano de Administración tiene intención de liquidar la Fundación o de cesar sus operaciones, o bien no exista otra alternativa realista.



## **Responsabilidades del auditor en relación con la auditoría de las cuentas anuales**

Nuestros objetivos son obtener una seguridad razonable de que las cuentas anuales en su conjunto están libres de incorrección material, debida a fraude o error, y emitir un informe de auditoría que contiene nuestra opinión. Seguridad razonable es un alto grado de seguridad pero no garantiza que una auditoría realizada de conformidad con la normativa reguladora de auditoría vigente en España siempre detecte una incorrección material cuando existe. Las incorrecciones pueden deberse a fraude o error y se consideran materiales si, individualmente o de forma agregada, puede preverse razonablemente que influyan en las decisiones económicas que los usuarios toman basándose en las cuentas anuales.

Como parte de una auditoría de conformidad con la normativa reguladora de auditoría de cuentas en España, aplicamos nuestro juicio profesional y mantenemos una actitud de escepticismo profesional durante toda la auditoría. También:

- Identificamos y valoramos los riesgos de incorrección material en las cuentas anuales, debida a fraude o error, diseñamos y aplicamos procedimientos de auditoría para responder a dichos riesgos y obtenemos evidencia de auditoría suficiente y adecuada para proporcionar una base para nuestra opinión. El riesgo de no detectar una incorrección material debida a fraude es más elevado que en el caso de una incorrección material debida a error, ya que el fraude puede implicar colusión, falsificación, omisiones deliberadas, manifestaciones intencionadamente erróneas, o la elusión del control interno.
- Obtenemos conocimiento del control interno relevante para la auditoría con el fin de diseñar procedimientos de auditoría que sean adecuados en función de las circunstancias, y no con la finalidad de expresar una opinión sobre la eficacia del control interno de la entidad.
- Evaluamos si las políticas contables aplicadas son adecuadas y la razonabilidad de las estimaciones contables y la correspondiente información revelada por el Órgano de Administración.
- Concluimos sobre si es adecuada la utilización, por el Órgano de Administración, del principio contable de empresa en funcionamiento y, basándonos en la evidencia de auditoría obtenida, concluimos sobre si existe o no una incertidumbre material relacionada con hechos o con condiciones que pueden generar dudas significativas sobre la capacidad de la Fundación para continuar como empresa en funcionamiento. Si concluimos que existe una incertidumbre material, se requiere que llamemos la atención en nuestro informe de auditoría sobre la correspondiente información revelada en las cuentas anuales o, si dichas revelaciones no son adecuadas, que expresemos una opinión modificada. Nuestras conclusiones se basan en la evidencia de auditoría obtenida hasta la fecha de nuestro informe de auditoría. Sin embargo, los hechos o condiciones futuros pueden ser la causa de que la Fundación deje de ser una empresa en funcionamiento.

- Evaluamos la presentación global, la estructura y el contenido de las cuentas anuales, incluida la información revelada, y si las cuentas anuales representan las transacciones y hechos subyacentes de un modo que logran expresar la imagen fiel.

Nos comunicamos con el Órgano de Administración de la entidad en relación con, entre otras cuestiones, el alcance y el momento de realización de la auditoría planificados y los hallazgos significativos de la auditoría, así como cualquier deficiencia significativa del control interno que identificamos en el transcurso de la auditoría. Entre los riesgos significativos que han sido objeto de comunicación al Órgano de Administración de la entidad, determinamos los que han sido de la mayor significatividad en la auditoría de las cuentas anuales abreviadas del periodo actual y que son, en consecuencia, los riesgos considerados más significativos.

Describimos esos riesgos en nuestro informe de auditoría salvo que las disposiciones legales o reglamentarias prohíban revelar públicamente la cuestión.

Valladolid, 3 de abril de 2018

**Soluciones Empresariales y Auditoría S.L.P**





**FUNDACIÓN GENERAL DE LA  
UNIVERSIDAD DE VALLADOLID**

**Cuentas Anuales de 2017**

**FUNDACIÓN GENERAL DE LA UNIVERSIDAD DE VALLADOLID**  
**Balances de situación al 31 de diciembre de 2017 y 2016**  
(expresados en euros)

<b>MODELO NORMAL DE BALANCE AL CIERRE DE LOS EJERCICIOS 2017 Y 2016</b>			
<b>ACTIVO</b>	<b>NOTAS de la MEMORIA</b>	<b>2017</b>	<b>2016</b>
<b>A) ACTIVO NO CORRIENTE</b>		<b>16.679.693,62</b>	<b>13.195.668,44</b>
<b>I. Inmovilizado intangible.</b>	Nota 5	<b>316.346,88</b>	<b>211.256,77</b>
5. Aplicaciones informáticas.		316.346,88	211.256,77
<b>III. Inmovilizado material.</b>	Nota 6	<b>467.844,79</b>	<b>531.570,82</b>
1. Terrenos y construcciones.		147.452,29	147.452,29
2. Instalaciones técnicas, y otro inmovilizado material.		320.392,50	384.118,53
<b>VI. Inversiones financieras a largo plazo.</b>	Nota 8	<b>15.895.501,95</b>	<b>12.452.840,85</b>
1. Instrumentos de patrimonio.		13.040.271,31	9.298.588,87
3. Valores representativos de deuda.		2.855.230,64	3.154.251,98
5. Otras inversiones financieras a L/P		0,00	0,00
<b>B) ACTIVO CORRIENTE</b>		<b>6.442.634,24</b>	<b>9.029.627,10</b>
<b>II. Existencias.</b>	Nota 12	<b>63.938,45</b>	<b>65.137,55</b>
1. Bienes destinados a la actividad.		63.938,45	65.137,55
<b>III. Usuarios y otros deudores de la actividad propia.</b>	Nota 9	<b>4.023.473,78</b>	<b>3.980.303,93</b>
<b>IV. Deudores comerciales y otras cuentas a cobrar.</b>		<b>704,53</b>	<b>280,19</b>
4. Personal.		704,53	280,19
6. Otros créditos con las Administraciones Públicas.		0,00	0,00
<b>VI. Inversiones financieras a corto plazo.</b>	Nota 8	<b>486.911,94</b>	<b>3.224.227,91</b>
3. Valores representativos de deuda.		486.242,54	3.223.558,51
5. Otros activos financieros.		669,40	669,40
<b>VIII. Efectivo y otros activos líquidos equivalentes.</b>	Nota 8	<b>1.867.605,54</b>	<b>1.759.677,52</b>
1. Tesorería.		1.867.605,54	1.759.677,52
2. Otros activos líquidos equivalentes.		0,00	0,00
<b>TOTAL ACTIVO (A + B)</b>		<b>23.122.327,86</b>	<b>22.225.295,54</b>



# FUNDACIÓN GENERAL DE LA UNIVERSIDAD DE VALLADOLID

**Balances de situación al 31 de diciembre de 2017 y 2016**

(expresados en euros)

PATRIMONIO NETO Y PASIVO	NOTAS DE LA MEMORIA	2017	2016
<b>A) PATRIMONIO NETO</b>		<b>14.297.469,31</b>	<b>13.251.134,27</b>
<b>A-1) Fondos propios.</b>		<b>7.233.947,90</b>	<b>7.157.153,84</b>
<b>I. Dotación fundacional/Fondo social</b>	Nota 11	<b>497.614,90</b>	<b>497.614,90</b>
1. Dotación fundacional/Fondo social.		497.614,90	497.614,90
<b>II. Reservas</b>	Nota 11	<b>6.659.538,94</b>	<b>6.637.909,07</b>
2. Otras reservas		6.659.538,94	6.637.909,07
<b>III. Excedentes de ejercicios anteriores.</b>		<b>0,00</b>	<b>0,00</b>
1. Remanente.		0,00	0,00
<b>IV. Excedentes del ejercicio.</b>	Nota 3	<b>76.794,06</b>	<b>21.629,87</b>
<b>A-3) Subvenciones, donaciones y legados recibidos.</b>	Nota 17	<b>7.063.521,41</b>	<b>6.093.980,43</b>
<b>I. Subvenciones</b>		4.944.946,59	3.769.930,97
<b>II. Donaciones y legados</b>		2.118.574,82	2.324.049,46
<b>C) PASIVO CORRIENTE</b>		<b>8.824.858,55</b>	<b>8.974.161,27</b>
<b>II. Provisiones a corto plazo.</b>	Nota 15	<b>641.898,41</b>	<b>431.959,63</b>
<b>III. Deudas a corto plazo.</b>	Nota 8	<b>112.962,63</b>	<b>81.159,60</b>
5. Otras (fianzas, partidas pendientes aplic.)		112.962,63	81.159,60
<b>V. Beneficiarios- Acreedores.</b>		<b>0,00</b>	<b>0,00</b>
<b>VI. Acreedores comerciales y otras cuentas a pagar.</b>	Nota 8	<b>2.372.699,64</b>	<b>2.336.441,25</b>
1. Proveedores.		278.149,74	223.207,93
3. Acreedores varios.		1.835.454,34	1.704.401,98
4. Personal (remuneraciones pendientes de pago).		13.659,87	134.530,03
6. Otras deudas con las Administraciones Públicas.		245.435,69	274.301,31
<b>VII. Ingresos de proyectos pendientes de imputarse a resultado</b>	Nota 18	<b>5.697.297,87</b>	<b>6.124.600,79</b>
<b>TOTAL PATRIMONIO NETO Y PASIVO (A + B + C)</b>		<b>23.122.327,86</b>	<b>22.225.295,54</b>





# FUNDACIÓN GENERAL DE LA UNIVERSIDAD DE VALLADOLID

## Balances de situación al 31 de diciembre de 2017 y 2016

(expresados en euros)

### CUENTAS DE RESULTADOS CORRESPONDIENTES A LOS EJERCICIOS ANUALES TERMINADOS

EL 31 DE DICIEMBRE DE 2017 Y 2016

	Nota de la memoria	(Debe) Haber 2017	(Debe) Haber 2016
<b>A) Operaciones continuadas</b>			
<b>1. Ingresos de la actividad propia.</b>	Nota 14,2	<b>16.348.810,11</b>	<b>16.350.828,32</b>
b) Aportaciones de usuarios.		5.963.741,27	5.848.598,48
c) Ingresos de promociones, patrocinadores y colaboraciones.		3.180.102,61	3.070.353,54
d) Subvenciones imputadas al excedente del ejercicio .		5.103.016,56	4.991.437,61
e) Donaciones y legados imputados al excedente del ejercicio .		2.101.949,67	2.440.438,69
<b>3. Gastos por ayudas y otros.</b>	Nota 14,1,a	<b>(454.134,33)</b>	<b>(434.033,88)</b>
a) Ayudas monetarias.		(123.275,00)	(74.234,25)
c) Gastos por colaboraciones y del órgano de gobierno		(330.859,33)	(359.799,63)
<b>5. Trabajos realizados por la entidad para su activo</b>	Nota 14	<b>54.897,61</b>	--
<b>6. Aprovisionamientos.</b>	Nota 14,1.b	<b>(4.975.011,10)</b>	<b>(4.633.382,50)</b>
<b>8. Gastos de personal.</b>	Nota 22.c	<b>(8.674.647,23)</b>	<b>(8.831.316,96)</b>
a) Sueldos, salarios y asimilados.		(7.246.364,92)	(7.142.646,15)
b) Cargas sociales.		(1.307.700,51)	(1.326.564,50)
c) Provisiones.		(120.581,80)	(362.106,31)
<b>9. Otros gastos de la actividad</b>	Nota 14.1	<b>(2.535.064,14)</b>	<b>(2.717.762,12)</b>
a) Servicios exteriores.		(2.556.689,48)	(2.698.281,66)
b) Tributos.		(9.907,90)	(19.096,65)
c) Pérdidas, deterioro y variación de provisiones por operaciones comerciales.	Nota 15	31.533,24	(383,81)
d) Otros gastos de gestión corriente.		--	--
<b>10. Amortización del inmovilizado.</b>	Nota 5 y 6	<b>(181.932,21)</b>	<b>(206.080,47)</b>
<b>11. Subvenciones, donaciones y legados de capital traspasados al excedente del ejercicio.</b>	Nota 16	<b>38.551,25</b>	<b>52.699,54</b>
a) Subvenciones de capital traspasadas al excedente del ejercicio		--	--
b) Donaciones y legados de capital traspasados al excedente del ejercicio		38.551,25	52.699,54
<b>12. Excesos de provisiones.</b>	Nota 15	--	--
<b>13. Otros resultados</b>	Nota 14	<b>(168,75)</b>	<b>5.062,11</b>
a) Ingresos y gastos excepcionales		(168,75)	5.062,11
<b>A.1) EXCEDENTE DE LA ACTIVIDAD (1+2+3+4+5+6+7+8+9+10+11+12)</b>		<b>(378.698,79)</b>	<b>(413.985,96)</b>
<b>14. Ingresos financieros.</b>	Nota 8	<b>285.819,40</b>	<b>356.774,62</b>
b) De valores negociables y otros instrumentos financieros.		285.819,40	356.774,62
b2) De terceros.		285.819,40	356.774,62
<b>15. Gastos financieros</b>		--	<b>(1.128,65)</b>
b) Por deudas con terceros		--	(1.128,65)



# FUNDACIÓN GENERAL DE LA UNIVERSIDAD DE VALLADOLID

## Balances de situación al 31 de diciembre de 2017 y 2016

(expresados en euros)

### CUENTAS DE RESULTADOS CORRESPONDIENTES A LOS EJERCICIOS ANUALES TERMINADOS EL 31 DE DICIEMBRE DE 2017 Y 2016

	Nota de la memoria	(Debe) Haber 2017	(Debe) Haber 2016
<b>16. Variación del valor razonable de instrumentos financieros</b>		<b>172.722,96</b>	<b>114.154,13</b>
a) Cartera de negociación y otras		172.722,96	114.154,13
<b>17. Diferencias de cambio.</b>		--	--
<b>18. Deterioro y resultado por enajenación de instrumentos financieros</b>	Nota 8	<b>(3.049,51)</b>	<b>(34.184,27)</b>
a) Resultado por enajenaciones y otras		(3.049,51)	(34.184,27)
<b>A.2) EXCEDENTE DE LAS OPERACIONES FINANCIERAS (13+14+15+16+17).</b>		<b>455.492,85</b>	<b>435.615,83</b>
<b>A.3) EXCEDENTE ANTES DE IMPUESTOS (A.1+A.2)</b>		<b>76.794,06</b>	<b>21.629,87</b>
<b>19. Impuestos sobre beneficios.</b>	Nota 13	--	--
<b>A.4) EXCEDENTE DEL EJERCICIO PROCEDENTE DE OPERACIONES CONTINUADAS (A.3+19)</b>		<b>76.794,06</b>	<b>21.629,87</b>
<b>B) Operaciones interrumpidas</b>			
<b>20. Excedente del ejercicio procedente de operaciones interrumpidas neto de impuestos</b>		--	--
<b>A.5) Variación de patrimonio neto reconocida en el excedente del ejercicio (A.4+20)</b>		<b>76.794,06</b>	<b>21.629,87</b>
<b>C) Ingresos y gastos imputados directamente al patrimonio neto</b>			
<b>3. Subvenciones recibidas</b>		<b>6.278.032,18</b>	<b>5.344.704,05</b>
<b>4. Donaciones y legados recibidos</b>		<b>1.935.026,28</b>	<b>2.152.558,05</b>
<b>C.1) Variación de patrimonio neto por ingresos y gastos reconocidos directamente en el patrimonio neto (1+2+3+4+5+6)</b>		<b>8.213.058,46</b>	<b>7.497.262,10</b>
<b>D) Reclasificaciones al excedente del ejercicio</b>			
<b>3. Subvenciones recibidas</b>		<b>(5.103.016,56)</b>	<b>(4.991.437,61)</b>
<b>4. Donaciones y legados recibidos</b>		<b>(2.140.500,92)</b>	<b>(2.493.138,23)</b>
<b>D.1) Variación de patrimonio neto por reclasificaciones al excedente del ejercicio (1+2+3+4+5)</b>		<b>(7.243.517,48)</b>	<b>(7.484.575,84)</b>
<b>E) Variación de patrimonio neto por ingresos y gastos imputados directamente al patrimonio neto (C.1+D.1)</b>		<b>969.540,98</b>	<b>12.686,26</b>
<b>F) Ajustes por cambio de criterio</b>			
<b>G) Ajustes por errores</b>			
<b>H) Variaciones en la dotación fundacional o fondo social</b>			
<b>I) Otras variaciones</b>			
<b>J) RESULTADO TOTAL, VARIACIÓN DEL PATRIMONIO NETO EN EL EJERCICIO (A.5+E+F+G+H+I)</b>		<b>1.046.335,04</b>	<b>34.316,13</b>



# FUNDACIÓN GENERAL DE LA UNIVERSIDAD DE VALLADOLID

Memoria de las cuentas anuales correspondientes al ejercicio anual cerrado al 31 de diciembre de 2017

## 1. ACTIVIDAD DE LA FUNDACIÓN.

La Fundación General de la Universidad de Valladolid (en lo sucesivo "la Fundación"), es una Fundación de carácter docente e investigador que, entre sus fines de interés general, persigue fines educativos, culturales, científicos y de fomento de la investigación, y que fue constituida el 9 de julio de 1996 en Valladolid, habiendo iniciado sus actividades el 1 de septiembre de ese mismo año.

La Fundación fue registrada el 13 de noviembre de 1996 en el Registro de Fundaciones Docentes e Investigadoras del Ministerio de Educación y Cultura siendo declarada por el Estado Español como de Interés General y de Ámbito Nacional. El número de registro es: 311. En el año 2015 pasa a depender del Protectorado de Fundaciones de la Junta de Castilla y León y queda inscrita en el Registro de Fundaciones de Castilla y León con el número CL-47-00924.

La Fundación tiene establecido su domicilio en la Plaza de Santa Cruz nº 5 de Valladolid y su ámbito territorial se circunscribe principalmente al de la Comunidad de Castilla y León, sin perjuicio de que también pueda desarrollar actividades en otro ámbito superior, nacional o internacional, en cuanto resulte estrictamente necesario para la consecución y logro de sus fines fundacionales.

### **Fines Fundacionales.**

La Fundación tiene como misión fundamental la de cooperar al cumplimiento de los fines de la Universidad de Valladolid, colaborando especialmente en el desarrollo y gestión de aquellas actividades que contribuyan a la promoción y mejora de la docencia y de la investigación, al fomento y difusión del estudio, de la ciencia, de la cultura y del deporte, a la asistencia a la Comunidad Universitaria y a la interrelación entre la Universidad y la sociedad, en todo lo que procure la formación cultural y profesional, el desarrollo y mejora de las condiciones de vida, la inserción laboral de los titulados universitarios y la salvaguarda de la salud, del medio ambiente y del patrimonio cultural. Serán objetivos cualificados de la Fundación todos los que afecten al progresivo aumento de la calidad de la enseñanza, de la investigación y de la gestión universitaria, al estímulo de los profesores, de los alumnos y del personal de administración y servicios, a la consecución de los mejores resultados universitarios y al prestigio de la Universidad.

Para el cumplimiento de sus fines, la Fundación tiene la consideración de medio propio y servicio técnico de la Universidad de Valladolid a los efectos previstos en los artículos 4.1.n) y 24.6 del Real Decreto Legislativo 3/2011, de 4 de noviembre, por el que se aprueba el texto refundido de la Ley de Contratos del Sector Público. En este marco jurídico, podrá recibir el encargo de la realización de una determinada prestación y, en especial, la encomienda de gestión para la ejecución de actividades de carácter material, técnico o de servicios de la competencia de la propia Universidad de Valladolid, que no hayan de realizarse con sujeción al derecho administrativo al no implicar la producción de actos administrativos; todo ello, en los términos que se establezcan en los oportunos acuerdos o convenios suscritos entre ambas entidades, conforme con lo previsto en el artículo 4.1.n) del Real Decreto Legislativo 3/2011, de 14 de noviembre y en el artículo 15.1 de la Ley 30/1992, de 26 de noviembre de régimen Jurídico de las Administraciones Públicas y del Procedimiento Administrativo Común (actual artículo 11.1 de la Ley 40/2015, de 1 de octubre).



## FUNDACIÓN GENERAL DE LA UNIVERSIDAD DE VALLADOLID

Memoria Normal de las cuentas anuales correspondientes al ejercicio anual cerrado al 31 de diciembre de 2017

### Convenio de Colaboración con la Universidad de Valladolid.

El 20 de febrero de 2008 se firmó el Convenio de Colaboración entre la Universidad de Valladolid y la Fundación (que sustituía al anterior convenio de fecha 7 de noviembre de 1996), y que se ha ido prorrogando sucesivamente, teniendo periodo de vencimiento el 31 de marzo de 2016. El 31 de marzo de 2016 se renovó el Convenio de Colaboración con duración hasta el 31 de marzo de 2019 y posibilidad de prórroga anual. A través de este convenio se articulan unos procedimientos regulados que garantizan la colaboración y adecuada coordinación entre ambas partes. Los aspectos más significativos de este Convenio son los siguientes:

- La Universidad de Valladolid encomienda a la Fundación la gestión, mantenimiento y explotación de determinadas infraestructuras inmobiliarias propiedad de la Universidad.
- La Fundación colaborará en la organización, gestión y administración de los cursos de postgrado, formación continuada y de idiomas, estableciéndose con periodicidad anual un Programa de Objetivos de Formación que permita la adecuada coordinación en esta materia.
- La Universidad de Valladolid confiere a la Fundación la más amplia autorización para la gestión de cuantos servicios de apoyo a la investigación estime conveniente inclusive la gestión, por cuenta de la Universidad, de los derechos de propiedad intelectual e industrial. Asimismo, la Universidad de Valladolid faculta a la Fundación para promover la celebración con terceros de contratos comprendidos en el Art. 83 de la Ley Orgánica de Universidades. También se otorga a la Fundación la función de promoción, desarrollo y gestión de la Oficina de Proyectos Europeos.
- La Universidad encomienda a la Fundación la gestión de las actividades clínicas y de investigación del Instituto Universitario de Oftalmobiología Aplicada de la Universidad de Valladolid (IOBA).
- La Fundación colaborará en el desarrollo de actividades que ayuden a conseguir experiencia profesional a los titulados universitarios y su inserción laboral. Estas actividades serán entre otras, la gestión de formación práctica de estudiantes y titulados en empresas, la organización de Foros de Empleo Universitario, la creación de una bolsa de trabajo, la ejecución de acciones de orientación para el empleo y la realización de estudios de inserción laboral de titulados y de demanda laboral de las empresas.

La actividad actual de la Entidad coincide con su objeto fundacional.

Se le aplica la Ley 50/2002, de 26 de diciembre, de Fundaciones, Ley Orgánica 1/2002, de 22 de marzo, reguladora del Derecho de Asociación y la Ley 49/2002, de 23 de diciembre, de régimen fiscal de las entidades sin fines lucrativos, el Real Decreto 1337/2005, de 11 de noviembre, por el que se aprueba el Reglamento de Fundaciones de Competencia Estatal, el Real Decreto 1611/2007, de 7 de diciembre, por el que se aprueba el Reglamento del Registro de Fundaciones de Competencia Estatal, la Ley 13/2002, de 15 de julio, de Fundaciones de Castilla y León (modificada por la Ley 12/2003 y por la Ley 2/2006), el Real Decreto 63/2005, de 25 de agosto, por el que se aprueba el Reglamento de Fundaciones de Castilla y León, el Real Decreto 1514/2007, de 16 de noviembre, por el que se aprueba el Plan General de Contabilidad, el Real Decreto 1515/2007, de 16 de noviembre, por el que se aprueba el Plan General de Contabilidad de Pequeñas y Medianas Empresas y los criterios contables específicos para





microempresas, el Real Decreto 1491/2011, de 24 de octubre, por el que se aprueban las normas de adaptación del Plan General de Contabilidad a las entidades sin fines lucrativos y el modelo del plan de actuación de las entidades sin fines de lucro, y demás disposiciones legales aplicables.

La moneda funcional con la que opera la entidad es el euro. Para la formulación de los estados financieros en euros se han seguido los criterios establecidos en el Plan General Contable tal y como figura en el apartado 4. Normas de registro y valoración.



## 2. BASES DE PRESENTACIÓN.

### 1. Imagen fiel:

Las cuentas anuales del ejercicio 2017 adjuntas han sido formuladas a partir de los registros contables de la Fundación a 31 de diciembre de 2017 y en ellas se han aplicado los principios contables y criterios de valoración recogidos en el Real Decreto 1491/2011, de 24 de octubre, por el que se aprueban las normas de adaptación del Plan General de Contabilidad a las entidades sin fines lucrativos y el modelo del plan de actuación de las entidades sin fines de lucro, las Resoluciones de 26 de marzo de 2013, por las que se aprueban el Plan de Contabilidad de entidades sin fines lucrativos y el Plan de Contabilidad de pequeñas y medianas entidades sin fines lucrativos, y en todo lo no modificado específicamente por las normas anteriores, será de aplicación el Real Decreto 1514/2007, por el que se aprueba el Plan General de Contabilidad y la Ley 13/2002 de 15 de julio de Fundaciones de Castilla y León, la Ley 50/2002, de 26 de diciembre, de Fundaciones, Ley Orgánica 1/2002, de 22 de marzo, reguladora del Derecho de Asociación y la Ley 49/2002, de 23 de diciembre, de régimen fiscal de las entidades sin fines lucrativos y el resto de disposiciones legales vigentes en materia contable, y muestran la imagen fiel del patrimonio, de la situación financiera y de los resultados de la Fundación.

No existen razones excepcionales por las que, para mostrar la imagen fiel, no se hayan aplicado disposiciones legales en materia contable.

Las cuentas anuales adjuntas se someterán a la aprobación del Patronato de la Fundación, estimándose que serán aprobadas sin modificación alguna. Las cuentas anuales del ejercicio 2016 fueron aprobadas por el Patronato de la Fundación el 26 de junio de 2017.

### 2. Aspectos críticos de la valoración y estimación de la incertidumbre.

La Entidad ha elaborado sus estados financieros bajo el principio de entidad en funcionamiento, sin que exista ningún tipo de riesgo importante que pueda suponer cambios significativos en el valor de los activos o pasivos en el ejercicio siguiente.

En las cuentas anuales adjuntas se han utilizado ocasionalmente estimaciones realizadas por la Dirección para cuantificar algunos de los activos, pasivos, ingresos, gastos y compromisos que figuran registrados en ella. Básicamente, estas estimaciones se refieren a:

- Vida útil de los activos materiales e intangibles (Nota 4.1 y 4.2)
- Las estimaciones de los ingresos de los proyectos, en función de su grado de avance, en relación con los gastos efectivamente incurridos (Nota 16 y 17)

## FUNDACIÓN GENERAL DE LA UNIVERSIDAD DE VALLADOLID

### Memoria Normal de las cuentas anuales correspondientes al ejercicio anual cerrado al 31 de diciembre de 2017

- Estimación del deterioro de clientes (Nota 8)
- Estimaciones de las provisiones de personal y de la actividad (Nota 15)

Es posible que, a pesar de que estas estimaciones se han realizado en función de la mejor información disponible a la fecha de formulación de estas cuentas anuales sobre los hechos analizados, se produzcan acontecimientos en el futuro que obliguen a su modificación (al alza o a la baja) en los próximos ejercicios, lo que se realizaría de forma prospectiva, reconociendo los efectos del cambio de estimación en las correspondientes cuentas de resultados futuras.

#### 3. Comparación de la información:

Las cuentas anuales presentan a efectos comparativos, con cada una de las partidas del balance de situación y de la cuenta de resultados, además de las cifras del ejercicio 2017, las correspondientes al ejercicio anterior. Asimismo, la información contenida en esta memoria referida al ejercicio 2017 se presenta, a efectos comparativos con la información del ejercicio 2016.

Algunos importes correspondientes al ejercicio 2016 han sido reclasificados en las presentes cuentas anuales con el fin de mejorar su presentación y comparación de saldos, no habiéndose alterado con ello ni el patrimonio neto de la Entidad al 31 de diciembre de 2016, ni los resultados del ejercicio anual terminado en dicha fecha. Las reclasificaciones más significativas han sido las siguientes:

- Reclasificación del epígrafe de Acreedores comerciales y otras cuentas a pagar, apartado de Personal a Provisiones a Corto Plazo, por importe de 349.710,07 euros.

La Entidad está obligada a auditar las cuentas anuales de los ejercicios 2017 y 2016. Ambos se encuentran auditados.

#### 4. Agrupación de partidas:

Las cuentas anuales no tienen ninguna partida que haya sido objeto de agrupación en el balance o en la cuenta de resultados.

#### 5. Elementos recogidos en varias partidas:

No se presentan elementos patrimoniales registrados en dos o más partidas del balance.

#### 6. Cambios en criterios contables:

Durante el ejercicio 2017 no se han producido cambios de criterios contables significativos respecto a los criterios aplicados en el ejercicio 2016.

#### 7. Corrección de errores:

Las cuentas anuales del ejercicio 2017 no incluyen ajustes realizados como consecuencia de errores detectados en el ejercicio.

#### 8. Importancia relativa:

Al determinar la información a desglosar en la presente memoria sobre las diferentes partidas de los estados financieros u otros asuntos, la Fundación, de acuerdo con el Marco Conceptual de las normas de adaptación del Plan General de Contabilidad a las entidades sin fines lucrativos, ha tenido en cuenta la importancia relativa en relación con las cuentas anuales del ejercicio 2017.





**3. EXCEDENTE DEL EJERCICIO.**

Análisis de las principales partidas que forman el excedente del ejercicio.

El excedente del ejercicio es la magnitud resultante de restar de los ingresos del ejercicio, los gastos incurridos para la consecución de los objetivos fundacionales.

Dicho excedente se desagrega a su vez en dos magnitudes; el excedente de la actividad, que es el margen que se deriva de la realización de las actividades propias y el excedente financiero, que es el margen resultante de las rentas e intereses devengados en el ejercicio, y de los beneficios producidos por modificaciones en el tipo de cambio que se derivan de las disposiciones líquidas e inversiones financieras menos el coste de la financiación ajena, pérdidas producidas por modificaciones en el tipo de cambio y provisiones por depreciación de inversiones financieras.

Resultados negativos de explotación	(378.698,79) euros
Resultado financieros positivos	455.492,85 euros
<b>Excedente positivo del ejercicio</b>	<b>76.794,06 euros</b>

Propuesta de aplicación del superávit del ejercicio.

Los resultados positivos obtenidos en el presente ejercicio pasan a remanente hasta su aplicación conforme al artículo 25 de la Ley 13/2002, de 15 de julio, de Fundaciones de Castilla y León. En ese sentido, véase el cuadro explicativo adjunto:

Base de Reparto	2017
Superávit del ejercicio 2017	76.794,06
<b>Aplicación</b>	
Reservas	76.794,06

Por su parte, la distribución del resultado del ejercicio 2016, consistió en la aplicación del superávit a reservas en aplicación del artículo 25 de la Ley 13/2002, de 15 de julio, de Fundaciones de Castilla y León.



#### 4. NORMAS DE REGISTRO Y VALORACIÓN.

##### 1. Inmovilizaciones intangibles.

Como norma general, el inmovilizado intangible se valora inicialmente por su coste, ya sea éste el precio de adquisición o el coste de producción. Posteriormente, se valora por su coste, menos la amortización acumulada y, en su caso, el importe acumulado de las correcciones por deterioro registradas.

Los activos intangibles son activos de vida útil definida y, por lo tanto, se amortizan sistemáticamente en función de la vida útil estimada de los mismos y de su valor residual. Los métodos y periodos de amortización aplicados son revisados en cada cierre de ejercicio y, si procede, ajustados de forma prospectiva. Al menos al cierre del ejercicio, se evalúa la existencia de indicios de deterioro, en cuyo caso se estiman los importes recuperables, efectuándose las correcciones valorativas que procedan.

La amortización de los elementos del inmovilizado intangibles, se realiza de forma lineal durante su vida útil estimada.

Cuando la vida útil de estos activos no pueda estimarse de manera fiable se amortizarán en un plazo de diez años, sin perjuicio de los plazos establecidos en las normas particulares sobre el inmovilizado intangible.

##### **Aplicaciones informáticas**

Se valoran al precio de adquisición o coste de producción, incluyéndose en este epígrafe los gastos de desarrollo de las páginas web (siempre que esté prevista su utilización durante varios años). La vida útil de estos elementos se estima en 5 años.

Los gastos del personal propio que ha trabajado en el desarrollo de las aplicaciones informáticas se incluyen como mayor coste de las mismas, con abono al epígrafe "Trabajos realizados por la entidad para su activo" de la cuenta de resultados.

Las reparaciones que no representan una ampliación de la vida útil y los costes de mantenimiento son cargados en la cuenta de resultados en el ejercicio en que se producen.


Al cierre del ejercicio o siempre que existan indicios de pérdidas de valor, la Entidad revisa los importes en libros de sus activos intangibles para determinar si existen indicios de que dichos activos hayan sufrido una pérdida por deterioro de valor. Si existe cualquier indicio, el importe recuperable del activo se calcula con el objeto de determinar el alcance de la pérdida por deterioro de valor (si la hubiera).

En el ejercicio 2017 la Fundación no ha registrado pérdidas por deterioro del inmovilizado intangible.

##### 2. Inmovilizaciones materiales.

El inmovilizado material, se valora al precio de adquisición o coste de producción que incluye, además del importe facturado después de deducir cualquier descuento o rebaja en el precio, todos los gastos adicionales y directamente relacionados que se produzcan hasta su puesta en funcionamiento, como los gastos de explanación y derribo, transporte, seguros, instalación, montaje y otros similares.

Las cantidades entregadas a cuenta de adquisiciones futuras de bienes del inmovilizado material se registran en el activo y los ajustes que surjan por la actualización del valor del activo asociado al anticipo dan lugar al reconocimiento de ingresos financieros,



## FUNDACIÓN GENERAL DE LA UNIVERSIDAD DE VALLADOLID

Memoria Normal de las cuentas anuales correspondientes al ejercicio anual cerrado al 31 de diciembre de 2017

conforme se devenguen. A tal efecto se utiliza el tipo de interés incremental del proveedor existente en el momento inicial, es decir, el tipo de interés al que el proveedor podría financiarse en condiciones equivalentes a las que resultan del importe recibido, que no será objeto de modificación en posteriores ejercicios. Cuando se trate de anticipos con vencimiento no superior a un año y cuyo efecto financiero no sea significativo, no será necesario llevar a cabo ningún tipo de actualización.

Las mejoras en bienes existentes que alargan la vida útil de los activos son capitalizadas. La Entidad incluye en el coste del inmovilizado material que necesita un periodo de tiempo superior a un año para estar en condiciones de uso o explotación, los gastos financieros relacionados con la financiación específica o genérica, directamente atribuible a la adquisición, construcción o producción. Las bajas y enajenaciones se reflejan contablemente mediante la eliminación del coste del elemento y la amortización acumulada correspondiente.

Los gastos realizados durante el ejercicio con motivo de las obras y trabajos efectuados por la Entidad, se cargarán en las cuentas de gastos que correspondan. Los costes de ampliación o mejora que dan lugar a un aumento de la capacidad productiva o a un alargamiento de la vida útil de los bienes, son incorporados al activo como mayor valor del mismo.

Los costes relacionados con grandes reparaciones de los elementos del inmovilizado material se reconocen como sustitución en el momento en que se incurren y se amortizan durante el periodo que medie hasta la siguiente reparación, dando de baja cualquier importe asociado a la reparación que pudiera permanecer en el valor contable del citado inmovilizado.


La Entidad no tiene compromisos de desmantelamiento, retiro o rehabilitación para sus bienes de activo. Por ello no se han contabilizado en los activos valores para la cobertura de tales obligaciones de futuro.

Los bienes de inmovilizado no generadores de flujos de efectivo son los que se poseen con una finalidad distinta a la de generar un rendimiento comercial, como pueden ser los flujos económicos sociales que generan dichos activos y que benefician a la colectividad, esto es, su beneficio social o potencial de servicio.

En ciertas ocasiones, un activo, aunque es mantenido principalmente para producir flujos económicos sociales en beneficio de una colectividad, puede también proporcionar rendimientos comerciales a través de una parte de sus instalaciones o componentes o bien a través de un uso incidental y diferente a su uso principal. Cuando el componente o uso generador de flujos de efectivo se pueda considerar como accesorio con respecto al objetivo principal del activo como un todo, o bien no pueda operar o explotarse con independencia del resto de componentes e instalaciones integrantes del activo, éste se considerará íntegramente como no generador de flujos de efectivo.

La Entidad, en los casos en que no está claro la finalidad principal de poseer un activo es generar o no un rendimiento comercial, se clasifican en la categoría de activos no generadores de flujos de efectivo.

La Gerencia de la Entidad considera que el valor contable de los activos no supera el valor recuperable de los mismos.



# FUNDACIÓN GENERAL DE LA UNIVERSIDAD DE VALLADOLID

Memoria Normal de las cuentas anuales correspondientes al ejercicio anual cerrado al 31 de diciembre de 2017

La amortización de los elementos del inmovilizado material se realiza, desde el momento en el que están disponibles para su puesta en funcionamiento, de forma lineal durante su vida útil estimada, estimando un valor residual nulo, en función de los siguientes años de vida útil:

	<u>Años</u>	<u>%</u>
Instalaciones técnicas	12,5-8	8-12
Otras instalaciones, mobiliario y utillaje	10-4	10-25
Equipos procesos información	4	25
Otro inmovilizado material	10-5	10-20

### 3. Deterioro del valor de los activos.

La Fundación evalúa al menos al cierre de cada ejercicio si existen indicios de pérdidas por deterioro de valor de su inmovilizado material e intangible, o en su caso de alguna unidad de explotación o servicio que puedan estar deteriorados, que reduzcan el valor recuperable de dichos activos a un importe inferior al de su valor en libros. Si existe cualquier indicio, se estima el valor recuperable del activo con el objeto de determinar el alcance de la eventual pérdida por deterioro de valor.

Los cálculos del deterioro de los elementos del inmovilizado material se efectúan elemento a elemento de forma individualizada. Si no fuera posible estimar el importe recuperable de cada bien individual, la entidad determinará el importe recuperable de la unidad de explotación o servicio a la que pertenezca cada elemento del inmovilizado.

En caso de que el activo no genere flujos de efectivo que sean independientes de otros activos o grupos de activos, la Entidad calcula el valor recuperable de la unidad generadora de efectivo a la que pertenece el activo.

El deterioro de valor de un activo no generador de flujos de efectivo es la pérdida de potencial de servicio de un activo, distinta a la depreciación sistemática y regular que constituye la amortización. El deterioro responde, por tanto, a una disminución en la utilidad que proporciona el activo a la entidad que lo controla.

El valor recuperable de los activos es el mayor entre su valor razonable menos los costes de venta y su valor en uso, el cual se determina mediante la estimación del valor actual de los flujos de caja futuros esperados, que se derivarán de la utilización del activo, las expectativas sobre posibles variaciones en el importe o distribución temporal de los flujos, el valor temporal del dinero, el precio a satisfacer por soportar la incertidumbre relacionada con el activo y otros factores que los partícipes del mercado considerarían en la valoración de los flujos de efectivo futuros relacionados con el activo.

En el ejercicio 2017 la Fundación no ha registrado pérdidas por deterioro de los inmovilizados materiales.

### 4. Arrendamientos.

La Fundación clasifica los arrendamientos, como arrendamientos financieros, siempre que de las condiciones de los mismos se deduzca que se transfieren al arrendatario sustancialmente los riesgos y beneficios inherentes a la propiedad del activo objeto del contrato. Los demás arrendamientos se clasifican como arrendamientos operativos.





## FUNDACIÓN GENERAL DE LA UNIVERSIDAD DE VALLADOLID

Memoria Normal de las cuentas anuales correspondientes al ejercicio anual cerrado al 31 de diciembre de 2017

La normativa vigente establece que el coste de los bienes arrendados se contabilizará en el balance según la naturaleza del bien objeto del contrato y, simultáneamente, un pasivo por el mismo importe. Este importe será el menor entre el valor razonable del bien arrendado y el valor actual al inicio del arrendamiento de las cantidades mínimas acordadas, incluida la opción de compra, cuando no existan dudas razonables sobre su ejercicio. No se incluirán en su cálculo las cuotas de carácter contingente, el coste de los servicios y los impuestos repercutibles por el arrendador.

Los activos registrados por este tipo de operaciones se amortizan con criterios similares a los aplicados al conjunto de los activos materiales, atendiendo a su naturaleza.

Los contratos de arrendamiento financiero han sido incorporados directamente como activo de la Entidad y se hace figurar en el pasivo la deuda existente con el acreedor. Los intereses se incorporan directamente como gastos a medida que se van liquidando las cuotas correspondientes.

En las operaciones de arrendamiento operativo, la propiedad del bien arrendado y, sustancialmente todos los riesgos y beneficios que recaen sobre el bien, permanecen en el arrendador.

Los gastos originados por los arrendamientos operativos son imputados linealmente a la cuenta de resultados, en función de los acuerdos y de la vida del contrato siguiendo el criterio de devengo.

Para aquellos inmovilizados arrendados a la Entidad.

Los pagos por arrendamientos operativos se registran como gastos en la cuenta de resultados cuando se devengan.

En aquellos inmovilizados que la entidad arrienda a terceros:

Los ingresos derivados de los arrendamientos operativos se registran en la cuenta de resultados cuando se devengan. Los costes directos imputables al contrato se incluyen como mayor valor del activo arrendado y se reconocen como gasto durante el plazo del contrato, aplicando el mismo criterio utilizado para el reconocimiento de los ingresos del arrendamiento.

### 5. Instrumentos financieros.

La Entidad tiene registrados en el capítulo de instrumentos financieros, aquellos contratos que dan lugar a un activo financiero en una empresa y, simultáneamente, a un pasivo financiero o a un instrumento de patrimonio en otra empresa. Por lo tanto la presente norma resulta de aplicación a los siguientes instrumentos financieros:

#### a) Activos financieros:

- Efectivo y otros activos líquidos equivalentes.
- Créditos por operaciones comerciales: clientes y deudores varios;
- Instrumentos de patrimonio de otras empresas adquiridos: acciones, participaciones en instituciones de inversión colectiva y otros instrumentos de patrimonio;
- Otros activos financieros: tales como depósitos en entidades de crédito, anticipos y créditos al personal, fianzas y depósitos constituidos.



## FUNDACIÓN GENERAL DE LA UNIVERSIDAD DE VALLADOLID

Memoria Normal de las cuentas anuales correspondientes al ejercicio anual cerrado al 31 de diciembre de 2017

### b) Pasivos financieros:

- Débitos por operaciones comerciales: proveedores y acreedores varios;
- Otros pasivos financieros: deudas con terceros, tales como los préstamos y créditos financieros recibidos de personas o empresas que no sean entidades de crédito incluidos los surgidos en la compra de activos no corrientes, fianzas.

### c) Instrumentos de patrimonio propio: todos los instrumentos financieros que se incluyen dentro de los fondos propios.

Los instrumentos financieros se clasifican en el momento de su reconocimiento inicial como un activo financiero, un pasivo financiero o un instrumento de patrimonio propio, de conformidad con el fondo económico del acuerdo contractual y con las definiciones de activo financiero, pasivo financiero o de instrumento de patrimonio.

A efectos de su valoración, los instrumentos financieros se clasifican en las categorías de préstamos y partidas a cobrar, activos y pasivos financieros mantenidos para negociar, otros activos y pasivos financieros a valor razonable con cambios en la cuenta de resultados, inversiones mantenidas hasta el vencimiento, activos financieros disponibles para la venta, y débitos y cuentas a pagar. La clasificación en las categorías anteriores se efectúa atendiendo a las características del instrumento y a las intenciones de la Gerencia en el momento de su reconocimiento inicial.

Los activos financieros que posee la Fundación se corresponden con las siguientes categorías:

#### Inversiones financieras a largo y corto plazo:

##### Préstamos y partidas a cobrar.

Corresponden a activos financieros originados en la venta de bienes o en la prestación de servicios por operaciones de tráfico de la empresa o los que no teniendo un origen comercial, no son instrumentos de patrimonio ni derivados y cuyos cobros son de cuantía determinada o determinable y no se negocian en un mercado activo.

Estos activos financieros se registran inicialmente por su valor razonable que corresponde, salvo evidencia en contrario, al precio de la transacción, que equivale al valor razonable de la contraprestación entregada más los costes de la transacción que sean directamente atribuibles. Posteriormente estos activos se valoran por su coste amortizado, correspondiente al efectivo entregado, menos las devoluciones de principal efectuadas, más los intereses devengados no cobrados en el caso de los préstamos, y al valor actual de la contraprestación realizada en el caso de cuentas por cobrar.

No obstante, los créditos por operaciones comerciales con vencimiento no superior a un año y que no tengan un tipo de interés contractual, cuyo importe se espera recibir en el corto plazo, se valoran por su valor nominal cuando el efecto de no actualizar los flujos de efectivo no es significativo.

La Entidad sigue el criterio de efectuar, al menos al cierre del ejercicio, las correcciones valorativas necesarias siempre que exista evidencia objetiva de que el valor de un crédito se ha deteriorado como resultado de uno o más eventos que hayan ocurrido después de su reconocimiento inicial y que ocasionen una reducción o retraso en los flujos de efectivo estimados futuros, que pueden venir motivados por la insolvencia del deudor. En tal caso, el importe de la pérdida por deterioro del valor es





## FUNDACIÓN GENERAL DE LA UNIVERSIDAD DE VALLADOLID

Memoria Normal de las cuentas anuales correspondientes al ejercicio anual cerrado al 31 de diciembre de 2017

la diferencia entre el valor en libros del activo financiero y el valor actual de los flujos de efectivo futuros estimados, descontados al tipo de interés efectivo calculado en el momento de su reconocimiento inicial.

Las correcciones valorativas por deterioro, así como su reversión cuando el importe de la pérdida disminuye como consecuencia de un evento posterior se reconocen como un gasto o un ingreso en la cuenta de resultados. La reversión del deterioro tiene como límite el valor en libros que hubieran tenido los activos, si no se hubiera registrado la pérdida por deterioro de valor.

### Inversiones mantenidas hasta el vencimiento.

Son valores representativos de deuda, con fecha de vencimiento fijada, cobros de cuantía determinada o determinable, que se negocian en un mercado activo y sobre los que la Entidad manifiesta su intención y capacidad para conservarlos en su poder hasta la fecha de su vencimiento.

Los criterios valorativos aplicables a estos activos financieros son iguales a los aplicables a los préstamos y partidas a cobrar.

No obstante y de cara al análisis del deterioro de valor de estos activos, como sustituto del valor actual de los flujos de efectivo futuros se utiliza el valor de mercado del instrumento, siempre que éste sea lo suficientemente fiable como para considerarlo representativo del valor que pueda recuperar la Entidad.

### Activos financieros registrados a valor razonable con cambios en resultados

La Entidad clasifica los activos y pasivos financieros a valor razonable con cambios en la cuenta de resultados en el momento de su reconocimiento inicial sólo si:

- con ello se elimina o reduce significativamente la no correlación contable entre activos y pasivos financieros o
- el rendimiento de un grupo de activos financieros, pasivos financieros o de ambos, se gestiona y evalúa según el criterio de valor razonable, de acuerdo con la estrategia documentada de inversión o de gestión del riesgo de la Entidad.



También se clasifican en esta categoría los activos y pasivos financieros con derivados implícitos, que son tratados como instrumentos financieros híbridos, bien porque han sido designados como tales por la Entidad o debido a que no se puede valorar el componente del derivado con fiabilidad en la fecha adquisición o en una fecha posterior. Los activos y pasivos financieros a valor razonable con cambios en la cuenta de resultados se valoran siguiendo los criterios establecidos para los activos y pasivos financieros mantenidos para negociar.

La Entidad no reclasifica ningún activo o pasivo financiero de o a esta categoría mientras esté reconocido en el balance, salvo cuando proceda calificar el activo como inversión en empresas del grupo, asociadas o multigrupo.

### Las inversiones en entidades del grupo, multigrupo y asociadas.

Inversiones disponibles para la venta: son el resto de inversiones que no entran dentro de las cuatro categorías anteriores, viniendo a corresponder casi a su totalidad a las inversiones financieras en capital, con una inversión inferior al 20%. Estas inversiones figuran en el balance adjunto por su valor razonable cuando es posible determinarlo de forma fiable. En el caso de participaciones en sociedades no cotizadas,

## FUNDACIÓN GENERAL DE LA UNIVERSIDAD DE VALLADOLID

Memoria Normal de las cuentas anuales correspondientes al ejercicio anual cerrado al 31 de diciembre de 2017

normalmente el valor de mercado no es posible determinarlo de manera fiable por lo que, cuando se da esta circunstancia, se valoran por su coste de adquisición o por un importe inferior si existe evidencia de su deterioro.

### Intereses y dividendos recibidos de activos financieros-

Los intereses y dividendos de activos financieros devengados con posterioridad al momento de la adquisición se reconocen como ingresos en la cuenta de resultados. Los intereses se reconocen por el método del tipo de interés efectivo y los ingresos por dividendos procedentes de inversiones en instrumentos de patrimonio se reconocen cuando han surgido los derechos para la Entidad a su percepción.

En la valoración inicial de los activos financieros se registran de forma independiente, atendiendo a su vencimiento, el importe de los intereses explícitos devengados y no vencidos en dicho momento, así como el importe de los dividendos acordados por el órgano competente en el momento de la adquisición.

### Baja de activos financieros.

La Entidad da de baja los activos financieros cuando expiran o se han cedido los derechos sobre los flujos de efectivo del correspondiente activo financiero y se han transferido sustancialmente los riesgos y beneficios inherentes a su propiedad. En el caso concreto de cuentas a cobrar se entiende que este hecho se produce en general si se han transmitido los riesgos de insolvencia y mora.

Cuando el activo financiero se da de baja la diferencia entre la contraprestación recibida neta de los costes de transacción atribuibles y el valor en libros del activo, más cualquier importe acumulado que se haya reconocido directamente en el patrimonio neto, determina la ganancia o pérdida surgida al dar de baja dicho activo, que forma parte del resultado del ejercicio en que ésta se produce.


Por el contrario, la Entidad no da de baja los activos financieros, y reconoce un pasivo financiero por un importe igual a la contraprestación recibida, en las cesiones de activos financieros en las que se retenga sustancialmente los riesgos y beneficios inherentes a su propiedad.

### Efectivo y otros medios líquidos equivalentes.

El efectivo y otros activos líquidos equivalentes incluyen el efectivo en caja y los depósitos bancarios a la vista en entidades de crédito, así como también otras inversiones a corto plazo de alta liquidez, siempre que sean fácilmente convertibles en efectivo, para las que no existe un riesgo significativo de cambios de valor y formen parte de la política de gestión normal de la tesorería de la Entidad. A estos efectos se incluyen las inversiones con vencimientos de menos de tres meses desde la fecha de adquisición.

### Pasivos financieros

Los préstamos, obligaciones y similares se registran inicialmente por el importe recibido, neto de costes incurridos en la transacción. Los gastos financieros, incluidas las primas pagaderas en la liquidación o el reembolso y los costes de transacción, se contabilizan en la cuenta de resultados según el criterio del devengo utilizando el método del interés efectivo. El importe devengado y no liquidado se añade al importe en libros del instrumento en la medida en que no se liquidan en el período en que se producen.



Las cuentas a pagar se registran inicialmente a su coste de mercado y posteriormente son valoradas al coste amortizado utilizando el método de la tasa de interés efectivo.

#### Fianzas entregadas

Los depósitos o fianzas constituidas en garantía de determinadas obligaciones se valoran por el importe efectivamente satisfecho, que no difiere significativamente de su valor razonable.

#### Valor razonable

El valor razonable es el importe por el que puede ser intercambiado un activo o liquidado un pasivo, entre partes interesadas y debidamente informadas, que realicen una transacción en condiciones de independencia mutua.

Con carácter general, en la valoración de instrumentos financieros valorados a valor razonable, la Entidad calcula éste por referencia a un valor fiable de mercado, constituyendo el precio cotizado en un mercado activo la mejor referencia de dicho valor razonable. Para aquellos instrumentos respecto de los cuales no exista un mercado activo, el valor razonable se obtiene, en su caso, mediante la aplicación de modelos y técnicas de valoración.

Se asume que el valor en libros de los créditos y débitos por operaciones comerciales se aproxima a su valor razonable.

#### Créditos y débitos por la actividad propia.

La presente norma se aplicará a:

- a) **Créditos por la actividad propia:** son los derechos de cobro que se originan en el desarrollo de la actividad propia frente a los beneficiarios, usuarios, patrocinadores y afiliados.
  - Las cuotas, donativos y otras ayudas similares, procedentes de patrocinadores, afiliados u otros deudores, con vencimiento a corto plazo, originan un derecho de cobro que se contabiliza por su valor nominal. Si el vencimiento supera el citado plazo, se reconocerán por su valor actual. La diferencia entre el valor actual y el nominal del crédito se registra como un ingreso financiero en la cuenta de resultados de acuerdo con el criterio del coste amortizado.
  - Al menos al cierre del ejercicio, se efectúan las correcciones valorativas necesarias siempre que exista evidencia objetiva de que se ha producido un deterioro de valor en estos activos, que se contabilizan aplicando el criterio del coste amortizado.
- b) **Débitos por la actividad propia:** son las obligaciones que se originan por la concesión de ayudas y otras asignaciones a los beneficiarios de la entidad en cumplimiento de los fines propios.
  - Las ayudas y otras asignaciones concedidas por la Entidad a sus beneficiarios, con vencimiento a corto plazo, originan el reconocimiento de un pasivo por su valor nominal. Si el vencimiento supera el citado plazo, se reconoce por su valor actual. La diferencia entre el valor actual y el nominal del débito se contabiliza como un gasto financiero en la cuenta de resultados de acuerdo con el criterio del coste amortizado.
  - Si la concesión de la ayuda es plurianual, el pasivo se registra por el valor actual del importe comprometido en firme de forma irrevocable e incondicional. Se aplica este mismo criterio en aquellos casos en los que la



## FUNDACIÓN GENERAL DE LA UNIVERSIDAD DE VALLADOLID

Memoria Normal de las cuentas anuales correspondientes al ejercicio anual cerrado al 31 de diciembre de 2017

prolongación de la ayuda no está sometida a evaluaciones periódicas, sino al mero cumplimiento de trámites formales o administrativos.

### 6. Existencias.

Las existencias se valoran a su precio de adquisición, coste de producción o valor neto realizable, el menor. El precio de adquisición incluye el importe facturado por el vendedor después de deducir cualquier descuento, rebaja u otras partidas similares así como los intereses incorporados al nominal de los débitos y añadir los gastos adicionales que se producen hasta que los bienes se hallen ubicados para su venta y otros directamente atribuibles a la adquisición de las existencias.

El método FIFO es el adoptado por la Entidad por considerarlo el más adecuado para su gestión.

Los impuestos indirectos que gravan las existencias sólo se incorporan al precio de adquisición o coste de producción cuando no son recuperables directamente de la Hacienda Pública

Dado que las existencias de la Entidad no necesitan un periodo de tiempo superior a un año para estar en condiciones de ser vendidas, no se incluyen gastos financieros en el precio de adquisición o coste de producción.

La valoración de los productos obsoletos, defectuosos o de lento movimiento se ha reducido a su posible valor neto de realización. Al final del ejercicio se realiza una evaluación del valor neto realizable de las existencias efectuándose las oportunas correcciones valorativas, reconociendo un gasto en la cuenta de resultados, cuando las mismas se encuentran sobrevaloradas respecto a su precio de adquisición o a su coste de producción. Cuando las circunstancias que previamente causaron dicha pérdida por deterioro hayan dejado de existir o cuando exista clara evidencia de incremento en el valor neto realizable debido a un cambio en las circunstancias económicas, se procede a revertir el importe de la misma reconociéndose un ingreso en la cuenta de resultados. La reversión de la corrección valorativa tiene como límite el menor del coste y el nuevo valor neto realizable de las existencias.

### 7. Transacciones en moneda extranjera.

Las presentes cuentas anuales se presentan en euros, que es la moneda funcional y de presentación de la Entidad. Las transacciones en moneda extranjera se convierten a la moneda funcional mediante la aplicación de los tipos de cambio de contado entre la moneda funcional y la moneda extranjera en las fechas en las que se efectúan las transacciones. Las diferencias que se ponen de manifiesto en la liquidación de las transacciones en moneda extranjera y en la conversión a euros de activos y pasivos monetarios denominados en moneda extranjera, se reconocen en resultados. Las pérdidas o ganancias por diferencias de cambio relacionadas con activos o pasivos financieros monetarios denominados en moneda extranjera, se reconocen, en su caso, igualmente en resultados.

### 8. Impuesto sobre beneficios.

Conforme a la normativa vigente del Impuesto sobre Sociedades, la Fundación está parcialmente exenta de la tributación por los rendimientos derivados de su actividad, amparada en la Ley 49/2002, de 23 de diciembre, de Régimen fiscal de las entidades sin fines lucrativos y de los incentivos fiscales al mecenazgo.





Para aquellos rendimientos que se obtuvieran como consecuencia de actividades no exentas la Fundación está sujeta al Impuesto sobre Sociedades a un tipo reducido del 10%.

9. Ingresos y gastos.

Los ingresos y gastos se imputan en función del criterio de devengo, es decir, cuando se produce la corriente real de bienes y servicios que los mismos representan, con independencia del momento en que se produzca la corriente monetaria o financiera derivada de ellos. Dichos ingresos se valoran por el valor razonable de la contraprestación a recibir y representan los importes a cobrar por los bienes entregados y los servicios prestados en el marco ordinario de la actividad, menos descuentos, devoluciones, impuesto sobre el valor añadido y otros impuestos relacionados con las ventas.


No obstante, la Entidad únicamente contabiliza los beneficios realizados a la fecha de cierre del ejercicio, en tanto que los riesgos y las pérdidas previsibles, aún siendo eventuales, se contabilizan tan pronto son conocidos

El reconocimiento de los ingresos por ventas de bienes se produce en el momento en que se han transferido al comprador los riesgos y beneficios significativos inherentes a la propiedad del bien vendido, no manteniendo la gestión corriente sobre dicho bien, ni reteniendo el control efectivo sobre el mismo.

Las ayudas otorgadas por la Entidad se reconocen en el momento en que se apruebe su concesión.

Las cuotas de usuarios o afiliados se reconocen como ingresos en el periodo al que corresponden.

Los ingresos procedentes de promociones para captación de recursos, de patrocinadores y de colaboraciones se reconocen cuando las campañas y actos se producen.



10. Provisiones y contingencias.

- a) Las obligaciones existentes a la fecha del balance surgidas como consecuencia de sucesos pasados de los que pueden derivarse perjuicios patrimoniales para la Entidad cuyo importe y momento de cancelación son indeterminados se registran en el balance como provisiones por el valor actual del importe más probable que se estima que la Entidad tendrá que desembolsar para cancelar la obligación.
- b) La compensación a recibir de un tercero en el momento de liquidar la obligación, no supone una minoración del importe de la deuda, sin perjuicio del reconocimiento en el activo de la Entidad del correspondiente derecho de cobro, siempre que no existan dudas de que dicho reembolso será percibido, registrándose dicho activo por un importe no superior de la obligación registrada contablemente.
- c) El cálculo de las provisiones se realiza en base a los importes de los gastos ciertos pendientes de contabilizar y de la cuantificación de los costes de hechos que tienen una muy alta probabilidad de suceder.

**11. Subvenciones, donaciones y legados.**

- a) Las subvenciones, donaciones y legados, de capital no reintegrables se valoran por el importe concedido, reconociéndose inicialmente como ingresos directamente imputados al patrimonio neto y se imputan a resultados en proporción a la depreciación experimentada durante el período por los activos financiados por dichas subvenciones, salvo que se trate de activos no depreciables en cuyo caso se imputarán al resultado del ejercicio en que se produzca la enajenación o baja en inventario de los mismos.
- b) Cuando las subvenciones, donaciones y legados se concedan para financiar gastos específicos se imputarán como ingresos en el ejercicio en que se devenguen los gastos que están financiando.
- c) Si las subvenciones, donaciones o legados fueran concedidos por los asociados, fundadores o patronos se sigue el mismo criterio que el punto anterior, salvo que se otorguen a título de dotación fundacional o fondo social, en cuyo caso se reconocen directamente en los fondos propios de la entidad.
- d) Las aportaciones efectuadas por un tercero a la dotación fundacional o al fondo social también se reconocen directamente en los fondos propios.
- e) Mientras tienen el carácter de subvenciones, donaciones y legados, reintegrables se contabilizan como deudas a largo plazo transformables en subvenciones.

**12. Ingresos por proyectos pendientes de imputarse a resultados.**

Con objeto de conseguir una adecuada correlación entre los ingresos y gastos de cada período, la Fundación registra en el epígrafe "Ingresos de proyectos pendientes de imputar a resultados" del pasivo del balance de situación, los importes facturados y/o cobrados por los proyectos no iniciados o que se encuentran en curso de ejecución, los cuales se imputan a resultados en función de los gastos efectivamente incurridos en cada uno de los proyectos.

**13. Elementos patrimoniales de naturaleza medioambiental**

La Gerencia confirma que la Entidad no tiene responsabilidades, gastos, activos, ni provisiones y contingencias de naturaleza medioambiental que pudieran ser significativos en relación con el patrimonio, la situación financiera y los resultados del mismo.

**14. Criterios empleados para el registro y valoración de los gastos de personal.**

Excepto en el caso de causa justificada, las entidades vienen obligadas a indemnizar a sus empleados cuando cesan en sus servicios.

Ante la ausencia de cualquier necesidad previsible de terminación anormal del empleo y dado que no reciben indemnizaciones aquellos empleados que se jubilan o cesan voluntariamente en sus servicios, los pagos por indemnizaciones, cuando surgen, se cargan a gastos en el momento en que se toma la decisión de efectuar el despido.





15. Criterios empleados en transacciones entre partes vinculadas.

En el supuesto de existir, las operaciones entre entidades del mismo grupo, con independencia del grado de vinculación, se contabilizan de acuerdo con las normas generales. Los elementos objeto de las transacciones que se realicen se contabilizarán en el momento inicial por su valor razonable. La valoración posterior se realiza de acuerdo con lo previsto en las normas particulares para las cuentas que corresponda.

Esta norma de valoración afecta a las partes vinculadas que se explicitan en la Norma de elaboración de las cuentas anuales 13ª del Plan General de Contabilidad y en la Norma 11ª de valoración de las normas de adaptación. En este sentido:

- Se entenderá que una entidad forma parte del grupo cuando ambas estén vinculadas por una relación de control, directa o indirecta, análoga a la prevista en el artículo 42 del Código de Comercio, o cuando las entidades estén controladas por cualquier medio por una o varias personas jurídicas que actúen conjuntamente o se hallen bajo dirección única por acuerdos o cláusulas estatutarias. En particular, se presumirá que dos entidades no lucrativas tienen la consideración de entidades del grupo cuando ambas entidades coincidan en la mayoría de personas que componen sus respectivos órganos de gobierno.
- Se entenderá que una entidad es asociada cuando, sin que se trate de una entidad del grupo en el sentido señalado, la entidad o las personas físicas dominantes, ejerzan sobre esa entidad asociada una influencia significativa, tal como se desarrolla detenidamente en la citada Norma de elaboración de cuentas anuales 13ª.
- Una parte se considera vinculada a otra cuando una de ellas ejerce o tiene la posibilidad de ejercer directa o indirectamente o en virtud de pactos o acuerdos entre accionistas o partícipes, el control sobre otra o una influencia significativa en la toma de decisiones financieras y de explotación de la otra, tal como se detalla detenidamente en la Norma de elaboración de cuentas anuales 15ª.
- Se consideran partes vinculadas a la Entidad, adicionalmente a las entidades del grupo, asociadas y multigrupo, a las personas físicas que posean directa o indirectamente alguna participación en la Entidad, o en su dominante, de manera que les permita ejercer sobre una u otra una influencia significativa, así como a sus familiares próximos, al personal clave de la Entidad o de su dominante (personas físicas con autoridad y responsabilidad sobre la planificación, dirección y control de las actividades de la entidad, ya sea directa o indirectamente), entre la que se incluyen los Administradores y los Directivos, junto a sus familiares próximos, así como a las entidades sobre las que las personas mencionadas anteriormente puedan ejercer una influencia significativa. Asimismo tienen la consideración de parte vinculadas las empresas que compartan algún consejero o directivo con la Entidad, salvo cuando éste no ejerza una influencia significativa en las políticas financiera y de explotación de ambas, y, en su caso, los familiares próximos del representante persona física del Administrador, persona jurídica, de la Entidad.



# FUNDACIÓN GENERAL DE LA UNIVERSIDAD DE VALLADOLID

Memoria Normal de las cuentas anuales correspondientes al ejercicio anual cerrado al 31 de diciembre de 2017

## 5. INMOVILIZADO MATERIAL.

El movimiento habido en este capítulo del balance adjunto es el siguiente:

EJERCICIO 2017:	Euros		
	Saldo a 31/12/16	Adiciones	Saldo a 31/12/17
Terrenos, Construcciones	147.452,29	-	147.452,29
Instalaciones técnicas, y otro inmovilizado material	4.179.584,88	97.290,86	4.276.875,74
<b>Coste</b>	<b>4.327.037,17</b>	<b>97.290,86</b>	<b>4.424.328,03</b>
Construcciones	-	-	-
Instalaciones técnicas, y otro inmovilizado material	3.795.466,35	161.016,89	3.956.483,24
<b>Amortización acumulada</b>	<b>3.795.466,35</b>	<b>161.016,89</b>	<b>3.956.483,24</b>
<b>Valor Neto Contable</b>	<b>531.570,82</b>		<b>467.844,79</b>

EJERCICIO 2016:	Euros		
	Saldo a 31/12/15	Adiciones	Saldo a 31/12/16
Terrenos, Construcciones	147.452,29	-	147.452,29
Instalaciones técnicas, y otro inmovilizado material	4.109.194,92	70.389,96	4.179.584,88
<b>Coste</b>	<b>4.256.647,21</b>	<b>70.389,96</b>	<b>4.327.037,17</b>
Construcciones	-	-	-
Instalaciones técnicas, y otro inmovilizado material	3.594.833,94	200.632,41	3.795.466,35
<b>Amortización acumulada</b>	<b>3.594.833,94</b>	<b>200.632,41</b>	<b>3.795.466,35</b>
<b>Valor Neto Contable</b>	<b>661.813,27</b>		<b>531.570,82</b>

Del detalle anterior, el valor del terreno es: 147.452 euros.

No se ha realizado ninguna corrección valorativa de los bienes de inmovilizado. Adicionalmente, no existen restricciones a la disposición ni cesiones sobre dichos bienes.

Al 31 de diciembre de 2017 y 2016 existe inmovilizado material con un coste de 3.118.085,53 euros y 3.016.947,06 euros, respectivamente, que está totalmente amortizado y que todavía está en uso.



## FUNDACIÓN GENERAL DE LA UNIVERSIDAD DE VALLADOLID

Memoria Normal de las cuentas anuales correspondientes al ejercicio anual cerrado al 31 de diciembre de 2017

### 6. INMOVILIZADO INTANGIBLE.

Los movimientos habidos en las cuentas incluidas en Inmovilizado intangible han sido los siguientes:

EJERCICIO 2017:	Euros		
	Saldo a 31/12/16	Adiciones	Saldo a 31/12/17
Aplicaciones Informáticas y otros	389.635,33	126.005,43	515.640,76
<b>Coste</b>	<b>389.635,33</b>	<b>126.005,43</b>	<b>515.640,76</b>
Aplicaciones Informáticas y otros	178.378,56	20.915,32	199.293,88
<b>Amortización acumulada</b>	<b>178.378,56</b>	<b>20.915,32</b>	<b>199.293,88</b>
<b>Valor Neto Contable</b>	<b>211.256,77</b>		<b>316.346,88</b>

EJERCICIO 2016:	Euros		
	Saldo a 31/12/15	Adiciones	Saldo a 31/12/16
Aplicaciones Informáticas y otros	362.550,93	27.084,40	389.635,33
<b>Coste</b>	<b>362.550,93</b>	<b>27.084,40</b>	<b>389.635,33</b>
Aplicaciones Informáticas y otros	172.930,50	5.448,06	178.378,56
<b>Amortización acumulada</b>	<b>172.930,50</b>	<b>5.448,06</b>	<b>178.378,56</b>
<b>Valor Neto Contable</b>	<b>189.620,43</b>		<b>211.256,77</b>

Al 31 de diciembre de 2017 y 2016 existe inmovilizado intangible con un coste de 169.116,39 euros, que está totalmente amortizado y que todavía está en uso.

No se ha producido ninguna circunstancia que haya supuesto una incidencia significativa en el ejercicio presente o a ejercicios futuros que afecten a valores residuales, vidas útiles o métodos de amortización.

La Entidad no ha realizado correcciones valorativas de los bienes de inmovilizado intangible.

No existen inmovilizados intangibles, cuya vida útil no se puede determinar con fiabilidad.



**7. ARRENDAMIENTOS.**

*Arrendamientos operativos-*

En su posición de arrendatario, los contratos de arrendamiento operativo más significativos que tiene la Entidad al 31 de diciembre de 2017 y 2016, son los siguientes:

1. Arrendamiento de un inmueble (oficina) situado en Valladolid.
2. Un contrato de pago de canon con la Universidad de Valladolid por los proyectos circunscritos en el artículo 83 del Convenio de Colaboración con la Universidad de Valladolid. Dicho contrato tiene una duración indefinida.

Al 31 de diciembre de 2017 y 2016 la Entidad tiene contratadas con sus principales arrendadores las siguientes cuotas de arrendamiento mínimas (a valor nominal), excluyendo los cánones al ser variables, de acuerdo con los actuales contratos en vigor, sin tener en consideración incrementos futuros por IPC:

	2017	2016
Hasta un año	21.024	20.511
Entre uno y cinco años	84.095	82.043
Más de cinco años	(*)	(*)
<b>TOTAL</b>	<b>105.118</b>	<b>102.554</b>

(\*) Arrendamientos con vencimiento no definido.



El importe de las cuotas de arrendamiento y subarrendamiento operativos relacionadas con estos contratos durante los ejercicios 2017 y 2016 han ascendido a 588.607,68 euros y 580.041,38 euros, respectivamente, y figura registrado en el epígrafe "Otros gastos de explotación - Servicios exteriores" de las cuentas de resultados adjuntas.

**8. INSTRUMENTOS FINANCIEROS.**

**8.1.- Información sobre la relevancia de los instrumentos financieros en la situación financiera y los resultados de la entidad.**

**1.- Características de los activos financieros.**

El detalle de los activos financieros a 31 de diciembre de 2017 es el siguiente:

**A. Valores de Renta Fija a largo plazo.**

La partida de Valores de Renta Fija a L/P está compuesta por los siguientes títulos:

- Bonos del Fondo de Amortización del Déficit Eléctrico por importe de 501.603,22 euros y valor nominal de 500.000 euros con vencimiento en 2021.
- Bonos del Fondo de Amortización del Déficit Eléctrico por importe de 305.640 euros y valor nominal de 300.000 euros con vencimiento en 2021.
- Bonos del Fondo de Amortización del Déficit Eléctrico por importe de 1.909.987,42 euros y valor nominal de 1.900.000 euros con vencimiento en 2021.
- Bono de AUDASA por importe de 132.000 euros y valor nominal del mismo importe, con vencimiento en 2020.

# FUNDACIÓN GENERAL DE LA UNIVERSIDAD DE VALLADOLID

Memoria Normal de las cuentas anuales correspondientes al ejercicio anual cerrado al 31 de diciembre de 2017

Hay un bono que ha sido reclasificado de largo plazo a corto plazo:

- Bonos del Fondo de Amortización del Déficit Eléctrico por importe de 305.021,34 euros y valor nominal de 300.000 euros, con vencimiento en 2018.

B. Otras inversiones financieras a largo plazo.

En la partida de Otras Inversiones Financieras a L/P a 31 de diciembre de 2017 existe recogido un movimiento de 6.000 euros correspondiente a la compra de una participación de la sociedad "VISTA OFTALMÓLOGOS, S.L."

C. Instrumentos de patrimonio a largo plazo.

La Fundación tiene en su balance una cartera de fondos de inversión cuyo principal criterio de inversión es la preservación del capital y que tiene un valor a 31 de diciembre de 2017 de 13.040.271,33 euros.

El movimiento habido durante el ejercicio 2017 en los instrumentos de patrimonio ha sido el siguiente:

	Saldo a 31/12/16	Altas	Bajas	(Pérdida) / Beneficio	Saldo a 31/12/17
Inversiones financieras a L/P en Instrumentos de patrimonio	9.298.588,87	5.368.000,00	1.799.040,50	172.722,96	13.040.271,33

El cálculo del valor razonable de estos instrumentos financieros se ha determinado tomando como referencia los precios cotizados en mercados activos.

D. Valores de renta fija a corto plazo.

La Fundación tenía en su cartera los siguientes valores de renta fija cuyo vencimiento se ha producido a lo largo de año 2017:

- Bonos del Instituto de Crédito Oficial de España por importe de 2.491.250 euros y valor nominal de 2.500.000 euros.
- Bono estructurado Bankinter IBEX por importe de 500.000 euros

La cartera de valores de renta fija a C/P a 31/12/2017 queda constituida por los siguientes valores:

- Bonos del Fondo de Amortización del Déficit Eléctrico por importe de 305.021,34 euros y valor nominal de 300.000 euros.
- Bono estructurado Bankinter BBVA por importe de 50.000 euros.

También incluye los intereses a pagar a corto plazo por valor de 131.221,20 euros, lo que eleva el importe de esta partida hasta un total de 486.242,54 euros.

E. Otros activos financieros a corto plazo.

En esta partida a 31 de diciembre de 2017 solo existe recogida una fianza por valor de 669,40 euros.





# FUNDACIÓN GENERAL DE LA UNIVERSIDAD DE VALLADOLID

Memoria Normal de las cuentas anuales correspondientes al ejercicio anual cerrado al 31 de diciembre de 2017

## 2.- Categorías de activos financieros y pasivos financieros.

El valor en libros de cada una de las categorías de activos financieros y pasivos financieros señalados en la norma de registro y valoración novena, de acuerdo con la siguiente estructura.

### 2.1) Activos financieros, salvo inversiones en el patrimonio de entidades del grupo, multigrupo y asociadas.

El análisis del movimiento durante el ejercicio para cada clase de activos financieros no corrientes es el siguiente:

	Clases de activos financieros no corrientes			TOTAL
	Instrumentos de patrimonio	Valores representativos de deuda	Créditos, derivados y otros	
Saldo al inicio del ejercicio 2016		3.154.251,98		3.154.251,98
(+) Altas				
(-) Salidas y reducciones				
(+/-) Traspasos y otras variaciones				
Saldo final del ejercicio 2016		3.154.251,98		3.154.251,98
(+) Altas	6.000,00			6.000,00
(-) Salidas y reducciones				
(+/-) Traspasos y otras variaciones		- 305.021,00		- 305.021,00
Saldo final del ejercicio 2017	6.000,00	2.849.230,98		2.855.230,98

La información de los instrumentos financieros del activo del balance de la Sociedad a largo plazo y a corto plazo (sin considerar el efectivo), clasificados por categorías es:





**FUNDACIÓN GENERAL DE LA UNIVERSIDAD DE VALLADOLID**  
**Memoria de las cuentas anuales correspondientes al ejercicio anual cerrado al 31 de diciembre de 2017**

**a) Activos financieros:**

Categorías	Clases												Total	
	Instrumentos financieros a largo plazo						Instrumentos financieros a corto plazo							
	Instrumentos de patrimonio		Valores representativos de deuda		Créditos, derivados y otros		Instrumentos de patrimonio		Valores representativos de deuda		Créditos, derivados y otros		2017	2016
Activos a valor razonable con cambios en excedente del ejercicio:	2017	2016	2017	2016	2017	2016	2017	2016	2017	2016	2017	2016	2017	2016
- Mantenedidos para negociar	13.046.271	9.298.589											13.046.271	9.298.589
- Otros	6.000												13.040.271	9.298.589
Inversiones mantenidas hasta vencimiento														
Préstamos y partidas a cobrar														
Derivados de cobertura														
<b>Total</b>	<b>13.046.271</b>	<b>9.298.589</b>	<b>2.849.231</b>	<b>3.154.252</b>	<b>486.243</b>	<b>3.223.559</b>	<b>4.024.178</b>	<b>3.980.584</b>	<b>4.024.178</b>	<b>3.980.584</b>	<b>20.405.923</b>	<b>4.024.178</b>	<b>20.405.923</b>	<b>19.656.983</b>

**Pasivos financieros: Los instrumentos financieros del pasivo del balance de la Entidad a largo y corto plazo, clasificados por categorías son:**

Categorías	Clases												Total	
	Instrumentos financieros a largo plazo						Instrumentos financieros a corto plazo							
	Deudas con entidades de crédito		Obligaciones y otros valores negociables		Derivados y otros		Deudas con entidades de crédito		Obligaciones y otros valores negociables		Derivados y otros		2017	2016
Débitos y partidas a pagar	2017	2016	2017	2016	2017	2016	2017	2016	2017	2016	2017	2016	2017	2016
Pasivos a valor razonable con cambios en el excedente del ejercicio														
- Mantenedidos para negociar														
- Otros														
Derivados de cobertura														
<b>Total</b>													<b>2.240.227</b>	<b>2.493.010</b>
													<b>2.240.227</b>	<b>2.493.010</b>



# FUNDACIÓN GENERAL DE LA UNIVERSIDAD DE VALLADOLID

Memoria de las cuentas anuales correspondientes al ejercicio anual cerrado al 31 de diciembre de 2017

La información del **efectivo y otros activos líquidos equivalentes**, es la siguiente:

	Ejercicio 2017	Ejercicio 2016
Tesorería	1.867.605,54	1.759.677,51
Otros activos líquidos equivalentes		
	<u>1.867.605,54</u>	<u>1.759.677,51</u>

El total de efectivo y otros activos líquidos equivalentes se incluye en el estado de flujos de efectivo.

## b) Activos financieros y pasivos financieros designados a valor razonable con cambios en la cuenta de resultados

La variación de los activos financieros designados a valor razonable, Fondos de Inversión, en los años 2017 y 2016 ha sido de 172.722,96 euros y 114.154,13 euros respectivamente.

	Activos a valor razonable con cambios en cuenta de resultados	Pasivos a valor razonable con cambios en cuenta de resultados
Variación del valor razonable en el ejercicio 2017	172.722,96	
Variación del valor razonable acumulada desde su designación 2017	198.811,35	
Variación del valor razonable en el ejercicio 2016	114.154,13	
Variación del valor razonable acumulada desde su designación 2016	26.871,02	



## c) Reclasificaciones

La Fundación no ha realizado reclasificaciones entre las distintas categorías de activos financieros.

## d) Clasificación por vencimientos

Las clasificaciones por vencimiento de los activos financieros de la Entidad, de los importes que venzan en cada uno de los siguientes años al cierre del ejercicio y hasta su último vencimiento, se detallan en el siguiente cuadro:

	Vencimiento en años						TOTAL
	1	2	3	4	5	Más de 5	
<b>Inversiones en entidades del grupo y asociadas</b>	<b>0</b>	<b>0</b>	<b>0</b>	<b>0</b>	<b>0</b>	<b>0</b>	<b>0</b>
Créditos a entidades							
Valores representativos de deuda							
Derivados							
Otros activos financieros							
Otras inversiones							
<b>Inversiones financieras</b>	<b>486.912</b>	<b>0</b>	<b>132.000</b>	<b>2.717.231</b>	<b>0</b>	<b>13.046.271</b>	<b>16.382.414</b>
Créditos a terceros	669						669
Valores representativos de deuda	486.243		132.000	2.717.231			3.335.473
Derivados							
Otros activos financieros						13.040.271	13.040.271
Otras inversiones						6.000	6.000

## FUNDACIÓN GENERAL DE LA UNIVERSIDAD DE VALLADOLID

Memoria Normal de las cuentas anuales correspondientes al ejercicio anual cerrado al 31 de diciembre de 2017

	Vencimiento en años						TOTAL
	1	2	3	4	5	Más de 5	
<b>Usuarios y otros deudores de la activ.propia</b>	<b>4.023.474</b>						<b>4.023.474</b>
<b>Deudores comerciales no corrientes</b>							
<b>Anticipos a proveedores</b>							
<b>Deudores comerciales y otras cuentas a cobrar</b>	<b>705</b>						<b>705</b>
Clientes por ventas y prestación de servicios							
Clientes, entidades del grupo y asociadas							
Deudores varios							
Personal	705						705
Accionistas (socios) por desembolsos exigidos							
<b>TOTAL</b>	<b>4.071.091</b>	<b>0</b>	<b>132.000</b>	<b>2.717.231</b>	<b>0</b>	<b>13.046.271</b>	<b>20.406.592</b>

Las clasificaciones por vencimiento de los pasivos financieros de la Entidad, de los importes que venzan en cada uno de los siguientes años al cierre del ejercicio y hasta su último vencimiento, se detallan en el siguiente cuadro:

	Vencimiento en años						TOTAL
	1	2	3	4	5	Más de 5	
<b>Deudas</b>	<b>0</b>						<b>0</b>
Obligaciones y otros valores negociables							
Deudas con entidades de crédito							
Acreedores por arrendamiento financiero							
Derivados							
Otros pasivos financieros							
<b>Deudas con emp.grupo y asociadas</b>	<b>0</b>						<b>0</b>
<b>Acreedores comerciales no corrientes</b>							
<b>Acreedores comerciales y otras cuentas a pagar</b>	<b>562.751</b>						<b>562.751</b>
Proveedores	278.239						278.239
Proveedores, empresas del grupo y asociadas	38.239						38.239
Acreedores varios	232.613						232.613
Personal	13.660						13.660
Anticipos de clientes							
<b>Deuda con características especiales</b>	<b>1.677.475</b>						<b>1.677.475</b>
<b>TOTAL</b>	<b>2.240.227</b>						<b>2.240.227</b>



## FUNDACIÓN GENERAL DE LA UNIVERSIDAD DE VALLADOLID

Memoria Normal de las cuentas anuales correspondientes al ejercicio anual cerrado al 31 de diciembre de 2017

### **e) Correcciones por deterioro del valor originadas por el riesgo de crédito**

El análisis del movimiento de las cuentas correctoras representativas de las pérdidas por deterioro originadas por el riesgo de crédito es el siguiente:

	Clases de activos financieros					
	Valores representativos de deuda		Créditos, derivados y otros (1)		TOTAL	
	Largo plazo	Corto plazo	Largo plazo	Corto plazo	Largo plazo	Corto plazo
Pérdida por deterioro al inicio del ejercicio 2016				59.084		59.084
(+) Corrección valorativa por deterioro				7.040		7.040
(-) Reversión del deterioro				-4.386		-4.386
(-) Salidas y reducciones						
(+/-) Traspasos y otras variaciones (combinaciones de negocio, etc)						
Pérdida por deterioro al final del ejercicio 2016				61.738		61.738
(+) Corrección valorativa por deterioro				7.415		7.415
(-) Reversión del deterioro						
(-) Salidas y reducciones				-61.738		-61.738
(+/-) Traspasos y otras variaciones (combinaciones de negocio, etc)						
Pérdida por deterioro al final del ejercicio 2017				7.415		7.415

La Fundación ha considerado el cálculo de la corrección valorativa de los créditos comerciales individualmente, entiende que se debe incrementar el importe del deterioro por el total de las deudas comerciales con un vencimiento de más de un año y de los clientes al contado que no han hecho efectivo el pago y se basan en la existencia de alguna evidencia objetiva de que el valor de los mismos se ha deteriorado como consecuencia de hechos ocurridos después de su reconocimiento inicial. La Fundación revertirá este deterioro en el caso de cobro de dichas deudas, o en el caso de transformarse en incobrables por falta de liquidez del cliente, que a su vez serían registradas como pérdida definitiva. La reversión del deterioro ha tenido como límite el valor en libros del crédito.

### **f) Deudas con características especiales**

La Fundación tiene registrada una deuda con la Universidad de Valladolid correspondiente al canon relativo a la ejecución, no finalizada, de los contratos de carácter científico, técnico o artístico, o de desarrollo de cursos de especialización, por un importe de 1.677.475,55 euros. Esta deuda que se irá regularizando a medida que avanzan los proyectos, será liquidada a medida que van finalizando los mismos, estimando que dicha liquidación, será realizada en el corto plazo.



## FUNDACIÓN GENERAL DE LA UNIVERSIDAD DE VALLADOLID

Memoria Normal de las cuentas anuales correspondientes al ejercicio anual cerrado al 31 de diciembre de 2017

### 3.- Información relacionada con la cuenta de resultados y el patrimonio neto.

Las pérdidas o ganancias netas procedentes de las distintas categorías de activos financieros definidas en la norma de registro y valoración novena, los ingresos financieros calculados por aplicación del método del tipo de interés efectivo, se detalla en el siguiente cuadro:

	Euros							
	2017				2016			
	Mantenidos para negociar	Inversiones mantenidas hasta el vencimiento	Préstamos y partidas a cobrar	Efectivo y otros activos líquidos equivalentes	Mantenidos para negociar	Inversiones mantenidas hasta el vencimiento	Préstamos y partidas a cobrar	Efectivo y otros activos líquidos equivalentes
Ingresos financieros	11.987	270.162	-	3.670	10.836	341.846	-	2.964
Variación del valor razonable	172.723	-	-	-	114.154	-	-	-
Correcciones valorativas por resultados de enajenación	-3.050	-	-	-	-34.184	-	-	-
Ganancias (pérdidas) por deterioro de valor por operaciones comerciales(Nota 10)	-	-	31.533	-	-	-	-384	-
Ganancias (pérdidas) netas en cuenta de PyG	181.661	270.162	31.533	3.670	90.806	341.846	-384	2.964

Durante el ejercicio 2017 la Fundación ha abonado un importe neto de 31.533,24 euros y en 2016 la Fundación ha cargado un importe neto de 383,81 euros, respectivamente, al epígrafe "Pérdidas, deterioro y variación de provisiones por operaciones comerciales" de la cuenta de resultados adjunta.

### 4.- Información sobre la naturaleza y nivel de riesgo de los instrumentos financieros.

La Fundación gestiona los riesgos financieros mediante el establecimiento de mecanismos para controlar la exposición a las variaciones en los tipos de interés y tipos de cambio, así como a los riesgos de crédito y liquidez.

En la selección de las inversiones de la Fundación han primado consideraciones de seguridad y liquidez.

A continuación se indican los principales riesgos financieros que impactan a la Fundación.

#### A. Riesgo de crédito:

La Fundación cuenta con importantes saldos en efectivo. El riesgo de crédito se produce por la posible pérdida derivada del incumplimiento de las obligaciones contractuales de las contrapartes de la entidad, y por tanto, por no poder recuperar el importe contabilizado en el plazo establecido de los activos financieros.

Con carácter general, la Fundación realiza sus operaciones con entidades de reconocido prestigio y con altos niveles de calificación crediticia.





# FUNDACIÓN GENERAL DE LA UNIVERSIDAD DE VALLADOLID

Memoria Normal de las cuentas anuales correspondientes al ejercicio anual cerrado al 31 de diciembre de 2017

Adicionalmente, hay que indicar que no existe una concentración significativa del riesgo de crédito con terceros.

## B. Riesgo de liquidez:

Es la posibilidad de que la Fundación no pueda disponer o acceder a fondos líquidos, en la cuantía suficiente para hacer frente a sus obligaciones de pago. La estrategia de la Fundación es la de mantener saldos disponibles suficientes en tesorería, adecuadamente remunerados, con el fin de que todas las eventualidades que afecten directamente a la tesorería queden cubiertas.

## C. Riesgo de mercado

El riesgo de tipo de interés de produce por la posible pérdida causada en instrumentos financieros bien en su valor razonable, bien en los futuros flujos de efectivo como consecuencia de cambios en los tipos de interés del mercado. La exposición de la Fundación al riesgo de los tipos de interés se debe a la inversión de sus excedentes de tesorería. Todas las colocaciones lo son en entidades de primer orden con altos niveles de calificación crediticia, y son colocadas tanto en el corto como en el largo plazo, a tipo de interés fijo de mercado a la fecha de contratación o fondos de inversión de perfil conservador.

Respecto al riesgo de tipo de cambio, este se produce por la posible pérdida por variaciones en los instrumentos financieros como consecuencia de las fluctuaciones en los tipos de cambio. Dado que la Fundación realiza escasas transacciones en moneda extranjera por importes no significativos, la exposición de ésta a este tipo de riesgo es nula.

## 9. USUARIOS Y OTROS DEUDORES DE LA ACTIVIDAD.

El movimiento habido en este epígrafe del activo del balance "Usuarios y otros deudores de la actividad propia" es el siguiente:

	En euros			
	2017	Aumentos	Disminuciones	2016
Personas Físicas	61.071,90	4.219.186,30	4.239.327,54	81.213,14
Entidades Privadas	745.801,55	5.443.298,30	5.473.823,90	776.327,15
Administraciones Públicas y Org. Europeos	3.224.015,64	10.896.268,49	10.856.754,56	3.184.501,71
Provisión para insolvencias	-7.415,31			-61.738,07
	<b>4.023.473,78</b>	<b>20.558.753,09</b>	<b>20.569.906,00</b>	<b>3.980.303,93</b>



# FUNDACIÓN GENERAL DE LA UNIVERSIDAD DE VALLADOLID

Memoria Normal de las cuentas anuales correspondientes al ejercicio anual cerrado al 31 de diciembre de 2017

## 10. BENEFICIARIOS - ACREEDORES.

El desglose y movimiento de este epígrafe al 31 de diciembre de 2017 y 2016 es el siguiente:

	En euros			
	31/12/2017	Aumentos	Disminuciones	31/12/2016
Beneficiarios - Acreedores	0	454.859,37	454.859,37	0
	<b>0</b>	<b>454.859,37</b>	<b>454.859,37</b>	<b>0</b>

## 11. FONDOS PROPIOS.

Dado su objeto social y su carácter no lucrativo, la Fundación no tiene capital social ni por consiguiente, acciones o cualquier otro título representativo de su patrimonio.

El movimiento de este epígrafe de los balances de situación adjuntos durante los ejercicios 2017 y 2016 ha sido el siguiente:

	En euros			
	Fondo social	Remanente	Reservas Voluntarias	(Déficit) Superávit del ejercicio
<b>Saldo al 31/12/2015</b>	<b>497.614,90</b>	-	<b>6.802.244,78</b>	<b>-164.335,71</b>
Aplicación del déficit del ejercicio 2015			-164.335,71	164.335,71
Superavit del ejercicio 2016	-	-	-	21.629,87
<b>Saldo al 31/12/2016</b>	<b>497.614,90</b>	-	<b>6.637.909,07</b>	<b>21.629,87</b>
Aplicación del superavit del ejercicio 2016			21.629,87	-21.629,87
Superavit del ejercicio 2017	-	-	-	76.794,06
<b>Saldo al 31/12/2017</b>	<b>497.614,90</b>	-	<b>6.659.538,94</b>	<b>76.794,06</b>



## 12. EXISTENCIAS.

La composición de las existencias al 31 de diciembre de 2017 y 2016 es la siguiente:

	En euros	
	2017	2016
Existencias material quirúrgico (IOBA)	57.695,60	59.659,55
Existencias contactología (IOBA)	2.460,19	2017
Existencias ayudas visuales (IOBA)	3.782,66	3461
	<b>63.938,45</b>	<b>65.137,55</b>
Provisiones por depreciación de existencias	0	0
<b>Valor Neto contable de las existencias</b>	<b>63.938,45</b>	<b>65.137,55</b>

Este epígrafe recoge en su totalidad productos terminados destinados para su venta.

# FUNDACIÓN GENERAL DE LA UNIVERSIDAD DE VALLADOLID

Memoria Normal de las cuentas anuales correspondientes al ejercicio anual cerrado al 31 de diciembre de 2017

## 13. SITUACIÓN FISCAL.

Al 31 de diciembre de 2017 y 2016, el detalle de los saldos con las Administraciones Públicas son los siguientes:

	Ejercicio 2017	Ejercicio 2016
<b>Deudor</b>		
Hacienda Pública deudor por IS	-	-
Hacienda Pública deudor por IVA	-	-
<b>Acreedor</b>		
Hacienda Pública acreedora por IVA	22.302,63	45.778,13
Hacienda Pública acreedora por IRPF	89.155,17	95.828,93
Organismos de la Seguridad Social acreedores	133.977,90	132.694,26

El Impuesto sobre Sociedades se calcula en base al resultado económico o contable, obtenido por la aplicación de principios de contabilidad generalmente aceptados, que no necesariamente ha de coincidir con el resultado fiscal, entendido éste como la base imponible del impuesto.

De acuerdo con el Título II de la Ley 49/2002, de 23 de diciembre, de régimen fiscal de las entidades sin fines lucrativos, las fundaciones gozarán de exención en el Impuesto sobre Sociedades, entre otras, por las siguientes rentas: Los donativos y donaciones recibidos para colaborar en los fines de la entidad y las ayudas económicas recibidas en virtud de los convenios de colaboración empresarial regulados en el artículo 25 de dicha Ley; las subvenciones, salvo las destinadas a financiar la realización de explotaciones económicas no exentas; las procedentes del patrimonio mobiliario e inmobiliario de la entidad, como son los dividendos, intereses, cánones y alquileres; y las obtenidas en el ejercicio de las explotaciones económicas exentas relacionadas en el artículo 7 de dicha Ley. Así pues, en la base imponible del Impuesto sobre Sociedades solo se incluirán las rentas derivadas de las explotaciones económicas no exentas.

Esta Entidad ha optado por el régimen fiscal especial del citado Título II de la Ley 49/2002, de 23 de diciembre.

Así mismo, y para dar cumplimiento a lo prescrito en el artículo 3.1.a) del Reglamento para la aplicación del régimen fiscal de las entidades sin fines lucrativos y de los incentivos fiscales al mecenazgo (Real Decreto 1270/2003, de 10 de octubre) a continuación se identifican las rentas de la Fundación exentas del Impuesto sobre Sociedades a 31 de diciembre de 2017 y 31 de diciembre de 2016, con indicación de sus ingresos y gastos:

- Proyectos de Investigación: exenta en virtud del art.7º.3.de la ley 49/2002.
- Cursos de formación e idiomas: exenta en virtud del art.7º.7 y 7º.8.de la ley 49/2002.
- Actividad sanitaria: exenta en virtud del art.7º.2.de la ley 49/2002.
- Servicio de empleo: exenta en virtud del art.7º.1.de la ley 49/2002.
- Servicio de alojamiento de estudiantes: exenta en virtud del art.7º.7.de la ley 49/2002.
- Servicio de organización de conferencias y alquiler de salas: exenta en virtud del art.7º.8.de la ley 49/2002.

Esta entidad no ha desarrollado durante los ejercicios 2017 y 2016 actividades no exentas del impuesto sobre sociedades.



## FUNDACIÓN GENERAL DE LA UNIVERSIDAD DE VALLADOLID

Memoria Normal de las cuentas anuales correspondientes al ejercicio anual cerrado al 31 de diciembre de 2017

Las retenciones que se hubieran practicado en origen en concepto de Impuesto sobre las Rentas del Capital tienen la consideración de pagos a cuenta del Impuesto sobre Sociedades, por lo que la Entidad puede solicitar su devolución cuando la deuda tributaria de dicho impuesto sea inferior al importe de las retenciones practicadas.

Conciliación del importe neto de ingresos y gastos del ejercicio con la base imponible del Impuesto sobre Beneficios:

Resultado Contable ejercicio cerrado a 31.12.17	76.794,06
Diferencia permanente	-76.794,06
<b>Base imponible ejercicio fiscal 2017</b>	<b>0</b>
<b>A compensar con bases imponibles negativas de ejercicios anteriores</b>	<b>0</b>
<b>Cuota</b>	<b>0</b>
Retenciones y pagos a cuenta realizados por la Fundación en el año	0
Importe a devolver por la Hacienda Pública	0

Las diferencias permanentes corresponden a los resultados obtenidos en las actividades exentas de tributación.

La Fundación no ha registrado en el balance adjunto las bases imponibles negativas.

Los ejercicios abiertos a inspección comprenden los cuatro últimos ejercicios. Estas declaraciones no pueden considerarse definitivas hasta que transcurra el plazo de prescripción o su aceptación por las autoridades fiscales, y, con independencia de que la legislación fiscal es susceptible a interpretaciones de la legislación vigente, podrían existir contingencias fiscales que no son susceptibles de cuantificar de forma objetiva, si bien se estima que tales pasivos (en el caso de producirse) no tendrían un efecto significativo sobre las cuentas anuales tomadas en su conjunto.

### 14. INGRESOS Y GASTOS.

#### 1) Gastos.

La distribución de los gastos durante los ejercicios 2017 y 2016 es la siguiente:

CONCEPTO	2017	2016
COMPRAS DE BIENES DEDICADOS A LA ACTIVIDAD	580.619,30	584.648,97
COMPRAS DE APROVISIONAMIENTOS	680.826,56	800.879,16
TRABAJOS REALIZADOS POR OTRAS	3.712.366,14	3.260.136,02
<b>COMPRAS</b>	<b>4.973.812,00</b>	<b>4.645.664,15</b>
VARIACION DE EXISTENCIAS	1.199,10	-12.281,65
<b>VARIACION DE MERCADERIAS</b>	<b>1.199,10</b>	<b>-12.281,65</b>
ARRENDAMIENTOS Y CANONES	672.405,55	580.041,38



## FUNDACIÓN GENERAL DE LA UNIVERSIDAD DE VALLADOLID

Memoria Normal de las cuentas anuales correspondientes al ejercicio anual cerrado al 31 de diciembre de 2017

CONCEPTO	2017	2016
REPARACIONES Y CONSERVACION	490.532,92	597.189,73
SERVICIOS DE PROFESIONALES	35.364,68	47.900,09
TRANSPORTES	12.374,55	15.682,03
PRIMAS DE SEGUROS	53.035,66	48.556,74
SERVICIOS BANCARIOS Y SIMIL.	19.429,97	13.534,18
PUBLICIDAD/RELACIONES PUBLIC.	110.965,06	96.355,38
SUMINISTROS	211.246,86	247.513,89
OTROS SERVICIOS	951.334,23	1.051.508,24
<b>SERVICIOS EXTERIORES</b>	<b>2.556.689,48</b>	<b>2.698.281,66</b>
OTROS TRIBUTOS	8.678,86	18.661,15
AJUSTES IMPUESTOS INDIRECTOS	1229,04	435,5
<b>TRIBUTOS</b>	<b>9.907,90</b>	<b>19.096,65</b>
SUELDOS Y SALARIOS	7.004.840,41	7.142.646,15
SEG.SOCIAL CARGO DE LA EMPRESA	1.307.700,51	1.326.564,50
DOTACIÓN PROVISIÓN GASTOS DE PERSONAL	362.106,31	362.106,31
<b>GASTOS DE PERSONAL</b>	<b>8.674.647,23</b>	<b>8.831.316,96</b>
AYUDAS MONETARIAS	123.275,00	74.234,25
COMPENSAC GASTOS POR PRESTAC COLABORAC	330.859,33	359.799,63
<b>AYUDAS MONETARIAS</b>	<b>454.134,33</b>	<b>434.033,88</b>
PÉRDIDAS POR CREDITOS INCOBRABLES	10.212,99	-4.120,26
<b>OTROS GASTOS DE GESTIÓN</b>	<b>10.212,99</b>	<b>-4.120,26</b>
DIFERENCIAS NEGATIVAS CAMBIO	0	0
PERDIDAS EN PARTICIPACIONES Y VAL.R.DEUD	0,00	49.435,28
OTROS GASTOS FINANCIEROS	0,00	1.128,65
<b>GASTOS FINANCIEROS</b>	<b>0,00</b>	<b>50.563,93</b>
GASTOS EXCEPCIONALES	5.879,05	147,74
<b>GASTOS EXCEPCIONALES</b>	<b>5.879,05</b>	<b>147,74</b>
AMORTIZACION INMOVILIZADO INM.	20.915,32	5.448,06
AMORTIZACION INMOVILIZADO MAT.	161.016,89	200.632,41
<b>DOTACIÓN PARA AMORTIZACIONES</b>	<b>181.932,21</b>	<b>206.080,47</b>
DOTACIÓN-DESDOTACIÓN DE PROVISIONES	-41.746,23	383,81
<b>DOTACIÓN-DESDOTACIÓN DE PROVISIONES</b>	<b>-41.746,23</b>	<b>383,81</b>
<b>TOTAL GASTOS</b>	<b>16.826.668,06</b>	<b>16.869.167,34</b>

a) Gastos por ayudas.

En la partida de ayudas monetarias se incluyen 330.859,33 euros en 2017 y 359.799,63 euros en 2016, correspondientes a la compensación que se realiza a las familias que alojan a los estudiantes extranjeros que cursan estudios de español en el centro de idiomas, 21.525 euros a la Universidad Complutense de Madrid como aportación al desarrollo de un proyecto de investigación en 2017, 5.093 euros correspondientes a premios a estudiantes en 2016, 100.000 euros en 2017 y 60.000 euros en 2016, que la Fundación aportó a la Universidad de





## FUNDACIÓN GENERAL DE LA UNIVERSIDAD DE VALLADOLID

Memoria Normal de las cuentas anuales correspondientes al ejercicio anual cerrado al 31 de diciembre de 2017

Valladolid y 7.391,25 euros al Parque Científico de la UVa para el desarrollo de varios proyectos de investigación y 1.750 en 2017 y 2016 euros para el certamen de empresario del año.

No se han producido ayudas no monetarias.

b) Aprovisionamientos.

La partida de aprovisionamientos se compone de compras y variación de existencias. La división de las compras por su origen es la siguiente:

TIPO	DESCRIPCIÓN	IMPORTE	
		2017	2016
<b>BIENES DESTINADOS A LA ACTIVIDAD Y MATERIAS PRIMAS</b>		<b>580.619,34</b>	<b>584.648,97</b>
	COMPRAS NACIONALES	578.414,78	584.648,97
	ADQUISICIONES INTRACOMUNITARIAS	2.204,56	0
	IMPORTACIONES	0	0
<b>OTRAS MATERIAS CONSUMIBLES</b>		<b>680.826,64</b>	<b>800.879,16</b>
	COMPRAS NACIONALES	619.070,95	742.438,93
	ADQUISICIONES INTRACOMUNITARIAS	34.489,63	43.910,16
	IMPORTACIONES	27.266,06	14.530,07
<b>TRABAJOS REALIZADOS POR OTRAS ENTIDADES</b>		<b>3.712.366,15</b>	<b>3.260.136,02</b>
	COMPRAS NACIONALES	3.649.444,53	3.206.209,82
	ADQUISICIONES INTRACOMUNITARIAS	27.533,64	22.914,66
	IMPORTACIONES	35.387,98	31.011,54
<b>VARIACIÓN DE EXISTENCIAS</b>		<b>1.199,10</b>	<b>-12.281,65</b>
		<b>4.975.011,23</b>	<b>4.633.382,50</b>

2) Ingresos.

La distribución de ingresos en los años 2017 y 2016 es la siguiente:

INGRESOS	2017	2016
CUOTAS DE USUARIOS	5.963.741,27	5.848.598,48
INGRESOS DE PATROCINIO Y COLABORACION ART.83	3.180.102,61	3.070.353,54
TRABAJOS REALIZADOS PARA LA ENTIDAD	54.897,61	0,00
SUBVENCIONES OFICIALES AFEC. ACT. PROPIA	5.103.016,56	4.991.437,61
DONACIONES Y LEGADOS AFEC. ACT. PROPIA	2.101.949,67	2.440.438,69
DONACIONES Y LEG. CAPITAL AFEC. ACT. PROPIA	38.551,25	52.699,54
INGRESOS FINANCIEROS	455.492,85	436.744,48
INGRESOS EXCEPCIONALES	5.710,30	5.818,67
<b>TOTAL</b>	<b>16.903.462,12</b>	<b>16.846.091,01</b>



## FUNDACIÓN GENERAL DE LA UNIVERSIDAD DE VALLADOLID

Memoria Normal de las cuentas anuales correspondientes al ejercicio anual cerrado al 31 de diciembre de 2017

### 15. PROVISIONES Y CONTINGENCIAS.

Los importes de las provisiones de la actividad en el año 2017 es el siguiente:

Descripción	Saldo inicial	Dotación	Aplicación	Otros ajustes	Saldo final
Provisiones por reestructuración	485.572,91	120.581,81	59.082,13	0	547.072,59
Otras provisiones de la actividad	82.249,29	27.937,49	15.360,96	0	94.825,82

El apartado de otras provisiones de la actividad incluye los importes de los proyectos que pueden tener déficit en su financiación.

Las provisiones se han incrementado en este ejercicio, en función de las estimaciones de la Gerencia, que recogen hechos o situaciones que implican quebrantos imputables al periodo al que se refieren los estados financieros que, bien porque existe una alta probabilidad de que se produzcan, bien porque no se conocen la totalidad de sus datos y circunstancias, se contabilizan bajo formas de estimaciones basadas en situaciones concretas, al objeto de que el resultado incluya todas las pérdidas que le corresponden.

### 16. INFORMACIÓN SOBRE MEDIO AMBIENTE.

Dada la actividad a la que se dedica la Entidad, la misma no tiene responsabilidades, gastos, activos, ni provisiones y contingencias de naturaleza medioambiental que pudieran ser significativos en relación con el patrimonio, la situación financiera y los resultados de la misma. Por este motivo no se incluyen desgloses específicos en la presente memoria respecto a información de cuestiones medioambientales.

### 17. SUBVENCIONES, DONACIONES Y LEGADOS RECIBIDOS.

#### a) Subvenciones, donaciones y legados de capital.

En el epígrafe de donaciones y legados, se recoge una donación efectuada por la entidad financiera Caja España de Inversiones, caja de ahorros y monte de piedad, para el equipamiento industrial y técnico del IOBA y del Centro de Idiomas en el marco del convenio de colaboración que esta entidad firmó con la Fundación General de la Universidad de Valladolid, con un valor de 771.618,88 euros, de los que actualmente quedan pendiente de imputar a resultados 14.315,38 euros.

#### b) Otras subvenciones, donaciones y legados.

En el epígrafe de otras subvenciones se recogen las subvenciones y donaciones recibidas para financiar el desarrollo de los diferentes proyectos ejecutados en la Fundación. Se imputarán a resultados en función de los gastos efectivamente incurridos por la Fundación en cada uno de los proyectos.

El importe de las subvenciones, donaciones y legados recibidos que aparecen en el balance, así como los imputados en la cuenta de resultados se desglosan en el siguiente cuadro:



## FUNDACIÓN GENERAL DE LA UNIVERSIDAD DE VALLADOLID

Memoria Normal de las cuentas anuales correspondientes al ejercicio anual cerrado al 31 de diciembre de 2017

Año 2016				
	Saldo inicial	Aportaciones	Traspaso a resultados	Saldo final
<b>Subvenciones y donaciones de capital</b>	<b>105.566,17</b>	-	<b>52.699,54</b>	<b>52.866,63</b>
Subvenciones de capital	-	-	-	-
Donaciones de capital	105.566,17	-	52.699,54	52.866,63
<b>Otras subvenciones y donaciones</b>	<b>5.975.728,00</b>	<b>7.497.262,10</b>	<b>7.431.876,30</b>	<b>6.041.113,80</b>
Otras subvenciones	3.416.664,53	5.343.726,85	4.990.460,41	3.769.930,97
Otras donaciones	2.559.063,47	2.153.535,25	2.441.415,89	2.271.182,83
<b>TOTAL</b>	<b>6.081.294,17</b>	<b>7.497.262,10</b>	<b>7.484.575,84</b>	<b>6.093.980,43</b>
Año 2017				
	Saldo inicial	Aportaciones	Traspaso a resultados	Saldo final
<b>Subvenciones y donaciones de capital</b>	<b>52.866,63</b>	-	<b>38.551,25</b>	<b>14.315,38</b>
Subvenciones de capital	-	-	-	-
Donaciones de capital	52.866,63	-	38.551,25	14.315,38
<b>Otras subvenciones y donaciones</b>	<b>6.041.113,80</b>	<b>8.227.317,55</b>	<b>7.219.225,32</b>	<b>7.049.206,03</b>
Otras subvenciones	3.769.930,97	6.282.763,82	5.107.748,20	4.944.946,59
Otras donaciones	2.271.182,83	1.944.553,73	2.111.477,12	2.104.259,44
<b>TOTAL</b>	<b>6.093.980,43</b>	<b>8.227.317,55</b>	<b>7.257.776,57</b>	<b>7.063.521,41</b>

Dado el gran volumen de proyectos gestionados, en torno a 1.300 proyectos, no es posible detallar individualizadamente la información por proyectos.

Las subvenciones recibidas proceden de Ayuntamientos, Diputaciones, Consejerías de la Junta de Castilla y León, Instituciones Europeas, etc., para la realización de proyectos de formación, de gestión de prácticas no laborales, de proyectos de actuaciones de transferencia del conocimiento, de gestión de becas de movilidad de alumnos españoles por distintas universidades, etc...

Asimismo, destacar que las diferencias del desglose aportado con el epígrafe recogido en la cuenta de resultados surgen con motivo de pequeñas reclasificaciones.

Las subvenciones recibidas son procedentes de la Administración autonómica, estatal e internacional.

La Entidad viene cumpliendo los requisitos legales exigidos para la obtención y mantenimiento de tales subvenciones, donaciones y legados.

### **18. INGRESOS DE PROYECTOS PENDIENTES DE IMPUTAR A RESULTADOS.**

En este epígrafe del balance de situación recoge los importes facturados y/o cobrados por los proyectos no iniciados o que se encuentran en curso de ejecución, que, con objeto de mantener en cada período una adecuada correlación entre los ingresos y gastos, se imputarán a resultados en función de los gastos efectivamente incurridos por la Fundación en cada uno de los proyectos.

El detalle por actividades, los saldos de este epígrafe al 31 de diciembre de 2017 y 2016 es el siguiente:



# FUNDACIÓN GENERAL DE LA UNIVERSIDAD DE VALLADOLID

Memoria Normal de las cuentas anuales correspondientes al ejercicio anual cerrado al 31 de diciembre de 2017

DESCRIPCIÓN	2017	2016
Proyectos de Innovación y Transferencia de Tecnología	4.294.402,60	4.777.361,99
Empleo y Proyectos Internacionales	53.161,08	54.700,01
Proyectos y Cursos de Formación	738.638,68	646.885,36
Cursos de Idiomas	611.095,51	645.653,43
<b>TOTAL</b>	<b>5.697.297,87</b>	<b>6.124.600,79</b>

Dado el gran volumen de proyectos gestionados, en torno a 1.300 proyectos, no es posible detallar individualizadamente la información por proyectos.

## 19. ACTIVIDAD DE LA ENTIDAD. APLICACIÓN DE ELEMENTOS PATRIMONIALES A FINES PROPIOS. GASTOS DE ADMINISTRACIÓN.

### 1) Actividad de la entidad

#### I. ACTIVIDADES REALIZADAS

#### ACTIVIDAD 1

##### A) Identificación

Denominación de la actividad	PROMOCIÓN Y GESTIÓN DE TRANSFERENCIA DEL CONOCIMIENTO E INNOVACIÓN
Tipo de actividad	ACTIVIDAD PROPIA
Identificación de la actividad por sectores	INVESTIGACIÓN
Lugar de desarrollo de la actividad	CAMPUS DE LA UNIVERSIDAD DE VALLADOLID (Palencia, Segovia, Soria y Valladolid)



##### Descripción de la actividad

Esta actividad tiene por objeto impulsar las relaciones entre la Universidad de Valladolid y el tejido productivo y social que la rodea, contribuyendo a la transferencia del conocimiento y la tecnología generada por su personal docente e investigador, así como la puesta en valor del capital humano formado en esta institución académica. Se gestiona por el Departamento de Innovación o Centro de Transferencia e Innovación (CTI).

Dicho departamento está constituido y opera como Oficina de Transferencia de Resultados de Investigación (OTRI) de la Universidad de Valladolid, y se organiza en tres grandes áreas de trabajo, soportadas por una estructura administrativa común: gestión de proyectos nacionales de I+D+i, gestión de proyectos europeos y, por último, promoción de la transferencia de conocimiento.

La gestión de proyectos nacionales de I+D+i consiste en administrar los proyectos y contratos de I+D+i de ámbito y financiación nacionales que llevan a cabo los distintos grupos de investigación de la



## FUNDACIÓN GENERAL DE LA UNIVERSIDAD DE VALLADOLID

### Memoria Normal de las cuentas anuales correspondientes al ejercicio anual cerrado al 31 de diciembre de 2017

Universidad de Valladolid, ya sean provenientes de lo previsto en el art. 83 de la LOU como de subvenciones y proyectos colaborativos en general.

Durante el año 2017 se ha consolidado la dinámica de asesoramiento a empresas en la puesta en marcha de sus proyectos innovadores a través del punto de la Red PIDI. En este sentido cabe destacar que se ha asesorado a más de 200 empresas, con diferentes niveles de intensidad, sobre financiación de sus proyectos innovadores.

La gestión de proyectos europeos se realiza a través de la Oficina de Proyectos Europeos de la Universidad de Valladolid (OPEUVa), incardinada en el Departamento de Innovación, cuyo cometido es el apoyo a los investigadores en la estrategia de internacionalización de la I+D y, más específicamente, en la preparación y gestión de proyectos de investigación financiados por la Unión Europea o por cualquier otro organismo internacional. Dicho apoyo se centra fundamentalmente en tres tipos de actuaciones: información de convocatorias y fuentes de financiación europeas e internacionales, apoyo en la preparación de propuestas y proyectos y, por último, gestión integral de los proyectos europeos e internacionales concedidos a los investigadores.

En esta labor de gestión de proyectos nacionales o europeos, es de reseñar que en 2017 están en vigor 402 proyectos, de los cuales 212 se han suscrito en el propio ejercicio con 107 empresas y entidades bajo la dirección de 114 investigadores de todas las áreas de conocimiento de la Universidad; el resto provienen de 2016 y años anteriores. Para el desarrollo de estos proyectos se ha contado con 107 becarios y 110 investigadores, técnicos y colaboradores contratados. Además hay que considerar los Proyectos de Investigación Propios (PIP) financiados con los recursos que se liberan tras cerrar los proyectos financiados con aportaciones externas, así como los proyectos de captados directamente por los técnicos del Departamento de Innovación para la ejecución de muchas de las actuaciones de dinamización y comercialización de la transferencia de conocimiento que se ejecutan.

En el año 2017 se han captado 19 proyectos europeos, cuyas propuestas se han gestado con el apoyo de recursos humanos de la Funge. El total de fondos captados asciende a 4 M€, a ejecutar en una media de 3 años. De este montante tan sólo 1,3 millones de euros van a tener reflejo en las cuentas de la Funge; el resto se ejecutan bajo la fórmula de "gestión compartida" entre la Funge y los servicios centrales de la UVa.

Junto a la gestión de proyectos de I+D+i y de proyectos europeos, la tercera gran área de actividad del Departamento de Innovación es la prestación de servicios dirigidos a la promoción de la transferencia de conocimiento de los grupos de investigación de la Universidad. Las actuaciones que se desarrollan en este ámbito se pueden clasificar en dos grandes líneas, por un lado estarían las actuaciones de apoyo específico a los grupos de investigación de la UVa y, por otro, las actuaciones de comercialización de los resultados de investigación.

Dentro de la primera línea de actuaciones destacan, por ejemplo, el desarrollo de la Ventanilla Única de Innovación, el fomento de procesos de clusterización de grupos de investigación de la UVa, la gestión de la propiedad industrial e intelectual de la Universidad de Valladolid a través de la Unidad de Patentes, donde en 2017 se ha gestionado la solicitud de 24 patentes ante la OEPM, además de la extensión internacional de 5 patentes, 11 inscripciones en el Registro de la Propiedad Intelectual y 2 contratos de licencia y, por último, la gestión del Programa Prometeo de protección de resultados y/o prototipos de alumnos de la Universidad de Valladolid, que en la Convocatoria de 2017 ha supuesto el





# FUNDACIÓN GENERAL DE LA UNIVERSIDAD DE VALLADOLID

Memoria Normal de las cuentas anuales correspondientes al ejercicio anual cerrado al 31 de diciembre de 2017

apoyo a un total de 23 proyectos.

En la línea de actuaciones de comercialización de los resultados de investigación, se sigue un planteamiento estratégico diferente y más enfocado hacia el cliente externo, y fundamentalmente el entorno empresarial. Para ello contamos, en primer lugar, con la base de datos CyTUVA, que es una base de datos bilingüe con el catálogo de soluciones tecnológicas transferibles de la Universidad de Valladolid, a la que se accede a través de la siguiente dirección <http://cytuva.funge.uva.es/es/> y, en segundo lugar, con una presencia proactiva en clústers regionales y plataformas tecnológicas a nivel nacional e internacional, con la finalidad de incrementar el capital relacional con las empresas y fomentar la puesta en marcha de proyectos colaborativos, habiéndonos adherido en febrero de 2017 al clúster Facyl (del sector de la automoción), con el que se están desarrollando muchas actuaciones de comercialización y visibilidad de la I+D+i más puntera de la UVA para ese sector.

## B) Recursos humanos empleados en la actividad

Tipo	Número		Nº horas/año	
	Previsto	Realizado	Previsto	Realizado
Personal asalariado	11	11	18.150	15.494
Personal con contrato de servicios	N/D	6	N/D	9.100
Personal voluntario	N/D	129	N/D	N/D

## C) Beneficiarios o usuarios de la actividad

Dadas las características de esta actividad no es posible cuantificar el número de beneficiarios o usuarios.

## D) Recursos económicos empleados en la actividad

Gastos/Inversiones	Importe	
	Previsto	Realizado
Gastos por ayudas y otros	6.000	21.525
a) Ayudas monetarias	6.000	21.525
b) Ayudas no monetarias		
c) Gastos por colaboraciones y órganos de gobierno		
Variación de existencias de productos terminados y en curso de fabricación	0	
Aprovisionamientos	2.584.000	2.886.397
Gastos de personal	2.147.300	2.687.642
Otros gastos de explotación	1.656.200	1.113.912
Amortización del Inmovilizado	0	1.471
Deterioro y resultado por enajenación de inmovilizado	0	
Gastos financieros	0	
Variaciones de valor razonable en instrumentos financieros	0	



# FUNDACIÓN GENERAL DE LA UNIVERSIDAD DE VALLADOLID

Memoria Normal de las cuentas anuales correspondientes al ejercicio anual cerrado al 31 de diciembre de 2017

Gastos/Inversiones	Importe	
	Previsto	Realizado
Diferencias de cambio	0	
Deterioro y resultado por enajenaciones de instrumentos financieros	0	
Impuestos sobre beneficios	0	
<b>Subtotal gastos</b>	<b>6.393.500</b>	<b>6.710.947</b>
Adquisiciones de Inmovilizado (excepto Bienes Patrimonio Histórico)	0	54.898
Adquisiciones Bienes Patrimonio Histórico		
Cancelación deuda no comercial		
<b>Subtotal recursos</b>	<b>0</b>	<b>54.898</b>
<b>TOTAL</b>	<b>6.393.500</b>	<b>6.765.844</b>

## E) Objetivos e indicadores de la actividad

Objetivo	Indicador	Cuantificación	
	Descripción	Previsto	Realizado
Transferir conocimiento	Proyectos I+D+i ámbito nacional en gestión	300-350	402
Transferir conocimiento	Cuantía económica total de proyectos I+D+i	4,5 – 5,0 M€	6,1 M€
Transferir conocimiento	Proyectos europeos de I+D+i en gestión	55-65	56
Transferir conocimiento	Cuantía económica de proyectos europeos de I+D+i	1,5 – 2,0 M€	1,7M€
Transferir conocimiento	Registro de nuevas patentes	9-10	24
Transferir conocimiento	Nº de solicitudes de patentes nacionales ante la Oficina Española de Patentes y Marcas	9-10	24
Transferir conocimiento	Otras patentes solicitadas ante la OEPM (incluye la extensión de patentes)	2-5	5
Transferir conocimiento	Nº de inscripciones nuevas en el Registro de la Propiedad intelectual	3-5	11
Transferir conocimiento	Nº de contratos nuevos de licencia de patentes	1-3	2
Transferir conocimiento	Becas PROMETEO	10-15	23
Transferir conocimiento	Presencia en clusters regionales	7	8



**ACTIVIDAD 2****A) Identificación**

Denominación de la actividad	FORMACIÓN COMPLEMENTARIA, PRÁCTICAS EN EMPRESAS Y ORIENTACIÓN LABORAL
Tipo de actividad	ACTIVIDAD PROPIA
Identificación de la actividad por sectores	FORMACIÓN - EMPLEO
Lugar de desarrollo de la actividad	CAMPUS DE LA UNIVERSIDAD DE VALLADOLID (Palencia, Segovia, Soria y Valladolid)

**Descripción de la actividad**

La actividad de formación y empleo es desarrollada por el Departamento de Empleo y Formación de la Fundación que tiene los siguientes objetivos fundamentales:


- Facilitar la inserción laboral y el desarrollo profesional de los estudiantes y titulados universitarios.
- Orientar a las empresas e instituciones en el proceso de captación e incorporación de jóvenes universitarios.
- Gestionar prácticas en empresas y ofertas de empleo para estudiantes y titulados.
- Proporcionar orientación y formación dirigida al empleo de los titulados universitarios.
- Fomentar el desarrollo de habilidades de gestión en los nuevos titulados.
- Realizar proyectos relacionados con el empleo universitario.
- Gestionar cursos universitarios de formación complementarios de la docencia impartida en los planes oficiales de estudios de la Universidad.

De cara a alcanzar esos objetivos, tiene su actividad dividida en tres grandes áreas, el área de inserción y gestión de empleo, el área de orientación y formación para el empleo y el área de formación.

El área de inserción y gestión de empleo gestiona, por un lado, prácticas en empresas tanto a nivel nacional como internacional, financiadas bien directamente por empresas o bien a través de subvenciones provenientes de administraciones públicas de ámbito nacional, regional o local; por otro lado, lleva a cabo labores de intermediación entre la oferta de trabajo de las empresas y la demanda de los recién titulados. En 2017 se han gestionado 1.004 becas, de las cuales 702 son nacionales (471 nuevas y 231 iniciadas en 2016) y 322 internacionales (219 nuevas y 103 iniciadas en 2016)

El área de orientación y formación para el empleo realiza acciones y actividades con el objetivo de que el estudiante/titulado pueda alcanzar y utilizar estrategias, habilidades y conocimientos adecuados para la planificación e implementación de su desarrollo profesional y personal; estas acciones se concretan en tutorías individualizadas, tutorías grupales y acciones de orientación y formación (charlas, talleres y cursos on-line y presenciales). En esta área se han atendido, en las diferentes actividades, a 1.699 usuarios.

El área de formación ofrece formación continua así como formación de postgrado no oficial (máster y especialista), fundamentalmente profesionalizante. La formación puede ser propuesta tanto por los profesores universitarios como por el propio departamento, en base a las necesidades formativas detectadas, fundamentalmente, en el mercado laboral. Por tanto, gestiona o bien cursos de gestión delegada o cursos propios. Ésta área ha contado con 3.221 alumnos (títulos propios de la Uva: 163; actividad formativa delegada: 2.484; actividad formativa propia: 574).



# FUNDACIÓN GENERAL DE LA UNIVERSIDAD DE VALLADOLID

Memoria Normal de las cuentas anuales correspondientes al ejercicio anual cerrado al 31 de diciembre de 2017

## B) Recursos humanos empleados en la actividad

Tipo	Número		Nº horas/año	
	Previsto	Realizado	Previsto	Realizado
Personal asalariado	21	22	31.350	30.360
Personal con contrato de servicios	N/D	N/D	N/D	N/D
Personal voluntario	N/D	N/D	N/D	N/D

## C) Beneficiarios o usuarios de la actividad

Tipo	Número	
	Previsto	Realizado
Personas físicas	N/D	5.944
Personas jurídicas	N/D	6



## D) Recursos económicos empleados en la actividad

Gastos/Inversiones	Importe	
	Previsto	Realizado
Gastos por ayudas y otros	0	0
a) Ayudas monetarias		0
b) Ayudas no monetarias		
c) Gastos por colaboraciones y órganos de gobierno		
Variación de existencias de productos terminados y en curso de fabricación	0	0
Aprovisionamientos	573.500	667.459
Gastos de personal	3.678.300	3.757.525
Otros gastos de explotación	506.400	471.995
Amortización del Inmovilizado	200	1.216
Deterioro y resultado por enajenación de inmovilizado	0	
Gastos financieros	0	
Variaciones de valor razonable en instrumentos financieros	0	
Diferencias de cambio	0	
Deterioro y resultado por enajenaciones de instrumentos financieros	0	
Impuestos sobre beneficios	0	
<b>Subtotal gastos</b>	<b>5.758.400</b>	<b>4.898.196</b>
Adquisiciones de Inmovilizado (excepto Bienes Patrimonio Histórico)	0	47.767
Adquisiciones Bienes Patrimonio Histórico		
Cancelación deuda no comercial		
<b>Subtotal recursos</b>	<b>0</b>	<b>47.767</b>
<b>TOTAL</b>	<b>5.894.600</b>	<b>4.945.963</b>

# FUNDACIÓN GENERAL DE LA UNIVERSIDAD DE VALLADOLID

Memoria Normal de las cuentas anuales correspondientes al ejercicio anual cerrado al 31 de diciembre de 2017

## E) Objetivos e indicadores de la actividad

Objetivo	Indicador	Cuantificación	
	Descripción	Previsto	Realizado
Complementar la formación universitaria reglada	Número de cursos master y especialista gestionados	7	7
Complementar la formación universitaria reglada	Número de cursos de extensión universitaria y formación permanente	50	65
Complementar la formación universitaria reglada	Número de cursos del programa propio de formación permanente	40	35
Facilitar la primera inserción laboral de estudiantes y titulados universitarios	Número de prácticas en empresas para titulados	730	471
Facilitar la primera inserción laboral de estudiantes y titulados universitarios	Número de prácticas internacionales en empresas	350	219
Facilitar la primera inserción laboral de estudiantes y titulados universitarios	Número de usuarios de orientación profesional	3.000	1.699





ACTIVIDAD 3

A) Identificación

Denominación de la actividad	INVESTIGACIÓN Y ASISTENCIA OFTALMOLÓGICA IOBA
Tipo de actividad	ACTIVIDAD PROPIA
Identificación de la actividad por sectores	INVESTIGACIÓN Y ASISTENCIA CLÍNICA
Lugar de desarrollo de la actividad	VALLADOLID



Descripción de la actividad

El Instituto Universitario de Oftalmobiología Aplicada (IOBA) de la Universidad de Valladolid fue creado en 1989 al amparo de la Ley de Reforma Universitaria (LRU), pero no fue hasta el año 1994 (Real Decreto 2545, de 29 de diciembre) cuando fue reconocido oficialmente como Instituto Universitario de Investigación. Desde entonces el IOBA desarrolla su cometido a través de tres actividades estrechamente relacionadas entre sí: investigación, formación y asistencia clínica y quirúrgica.

La Fundación gestiona administrativa y económicamente buena parte de la actividad de formación e investigación del IOBA y de manera integral su actividad de asistencia clínica y quirúrgica. Los cursos de postgrado no oficiales y los cursos de formación permanente se gestionan a través del Departamento de Empleo y Formación y los proyectos de investigación a través del Departamento de Innovación (CTI). Por tanto, puesto que estas actividades tienen su encaje en esos departamentos, lo que aquí se hará es una descripción sucinta de la actividad asistencial del IOBA y de su estructura común de apoyo a la investigación, que son las dos Áreas de actuación del IOBA que operan a efectos económicos y presupuestarios como un departamento o servicio de la Fundación.

En 2017, hemos crecido en número de citas (1,6%), pacientes (6%) y facturación (3,9%), hasta alcanzar la cifra de 2.073.055 euros, continuando así la senda de incremento iniciada en 2016, tras algunos años de dificultades. Desde el año 2014, el 99% de nuestros pacientes se financian de forma privada; más del 49% es financiada por el propio paciente, o viene a través de distintos convenios que tenemos con empresas, instituciones y organizaciones, con precios preferentes; las aseguradoras cubren otro 47% de las prestaciones; en torno al 4% restante es actividad clínica financiada con proyectos de investigación, a través de ensayos o estudios clínicos.

Por nuestras dependencias han acudido en 2017 8.293 pacientes (7.824 en 2016), 36,6% por primera vez, y 33% de fuera de Valladolid, que acuden una media 1.457 veces al mes, sumando un total de 17.479 citas al año, de las cuales 4.880 son consultas, 11.760 revisiones, 612 actos quirúrgicos (676 ojos) y 227 inyecciones intravítreas.

El área denominada de apoyo a la investigación está compuesta por una unidad administrativa de apoyo tanto a la gestión de proyectos de investigación como a las actividades de formación y tres laboratorios de uso común por las unidades clínicas y los investigadores, que son el laboratorio de Cultivos Celulares, el laboratorio de Anatomía Patológica Ocular, cuya función principal es el estudio anatomopatológico de las biopsias oculares, y el laboratorio de Inmunología Ocular, que realiza determinaciones diagnósticas, tanto de la superficie ocular como intraoculares. Sus ingresos en 2017 han ascendido a 64.014 euros.

# FUNDACIÓN GENERAL DE LA UNIVERSIDAD DE VALLADOLID

Memoria Normal de las cuentas anuales correspondientes al ejercicio anual cerrado al 31 de diciembre de 2017

## B) Recursos humanos empleados en la actividad

Tipo	Número		Nº horas/año	
	Previsto	Realizado	Previsto	Realizado
Personal asalariado	30	26	49.500	39.336
Personal con contrato de servicios	N/D	29	N/D	9.274
Personal voluntario	N/D	N/D	N/D	N/D

## C) Beneficiarios o usuarios de la actividad

Tipo	Número	
	Previsto	Realizado
Personas físicas	N/D	8.293
Personas jurídicas	N/D	28



## D) Recursos económicos empleados en la actividad

Gastos/Inversiones	Importe	
	Previsto	Realizado
Gastos por ayudas y otros	0	50.000
a) Ayudas monetarias		50.000
b) Ayudas no monetarias		
c) Gastos por colaboraciones y órganos de gobierno		
Variación de existencias de productos terminados y en curso de fabricación	0	1.199
Aprovisionamientos	779.000	984.279
Gastos de personal	850.300	804.313
Otros gastos de explotación	208.400	141.976
Amortización del Inmovilizado	150.000	91.570
Deterioro y resultado por enajenación de inmovilizado	0	
Gastos financieros	0	
Variaciones de valor razonable en instrumentos financieros	0	
Diferencias de cambio	0	
Deterioro y resultado por enajenaciones de instrumentos financieros	0	
Impuestos sobre beneficios	0	
<b>Subtotal gastos</b>	<b>1.987.700</b>	<b>2.073.337</b>
Adquisiciones de Inmovilizado (excepto Bienes Patrimonio Histórico)	0	32.351
Adquisiciones Bienes Patrimonio Histórico		
Cancelación deuda no comercial		
<b>Subtotal recursos</b>	<b>0</b>	<b>32.351</b>
<b>TOTAL</b>	<b>1.987.700</b>	<b>2.105.688</b>

# FUNDACIÓN GENERAL DE LA UNIVERSIDAD DE VALLADOLID

Memoria Normal de las cuentas anuales correspondientes al ejercicio anual cerrado al 31 de diciembre de 2017

## E) Objetivos e indicadores de la actividad

Objetivo	Indicador	Cuantificación	
	Descripción	Previsto	Realizado
Aumentar la asistencia clínica	Consultas	16.000	16.867
Aumentar la asistencia clínica	Actos Quirúrgicos	600	612



ACTIVIDAD 4

A) Identificación

Denominación de la actividad	ENSEÑANZA DE IDIOMAS
Tipo de actividad	ACTIVIDAD PROPIA
Identificación de la actividad por sectores	FORMACIÓN
Lugar de desarrollo de la actividad	CAMPUS DE LA UNIVERSIDAD DE VALLADOLID (Palencia, Segovia, Soria y Valladolid)



Descripción de la actividad

La actividad de enseñanza de idiomas en la Universidad de Valladolid, tanto de idiomas extranjeros como español para extranjeros, está encomendada al Centro de Idiomas, que la Fundación gestiona desde su inauguración en 1996. Para ello se organiza, bajo una dirección académica común y una única estructura administrativa de apoyo, en dos áreas de actuación: el área de idiomas extranjeros y el área de español.

En el área de idiomas extranjeros se han impartido cursos de 11 idiomas: inglés, francés, alemán, italiano, portugués, ruso, árabe, griego, hindi, japonés y chino. La oferta de cursos, aparte de los exámenes de acreditación realizados, ha consistido en un curso general, que se desarrolla de octubre a marzo/abril, cursos específicos de expresión y comprensión oral, curso general senior, cursos intensivos de corta duración a lo largo de todo el año, cursos de inglés para la escuela de doctorado y otras entidades y cursos de inglés en el Reino Unido e Irlanda que están avalados entre otros, por el British Council, y adaptados a los requisitos de las becas MEC. También se organizan cursos de preparación para la obtención de diferentes acreditaciones internacionales de competencia lingüística, como el TOEIC, TOEFL, FIRST, CAE, ACT, IELTS, IBT, TOIEC, y CELI. Además, como centro acreditado ACLES desde 2016, se ha efectuado la primera convocatoria para los niveles B1 y B2 en noviembre de 2017.

A lo largo de 2017 han pasado por el Centro de Idiomas un total de 4.004 alumnos, de los cuales, 2.696 han recibido cursos presenciales u online, 579 han efectuado pruebas de nivel para el programa de Erasmus, para el Máster de Secundaria y otras pruebas específicas de acreditación lingüística, 169 han sido los alumnos a los que se les ha gestionado su formación de inglés en el extranjero y 560 han realizado diversos talleres de corta duración.

En el área de español para extranjeros los niveles se organizan en torno a los diferentes niveles de referencia para el español del Plan Curricular del Instituto de Cervantes: A1-A2, B1-B2 y C1-C2. Una vez finalizado el programa todos los estudiantes reciben un certificado de estudios.

La oferta de cursos de español en el 2017 consiste en cursos generales, cursos a medida, cursos de especialización y cursos para profesores de español, en los que se han matriculado un total de 895 alumnos.

Además, como centro examinador oficial de los Diplomas de Español como Lengua Extranjera (DELE) del Instituto de Cervantes, se ha participado en cuatro de las convocatorias: febrero, mayo, septiembre y noviembre 2017, con un total de 66 alumnos examinados. Así mismo el Centro de Idiomas también ha participado en las pruebas de conocimientos constitucionales y socioculturales de España (CCSE), que son un requisito indispensable para la concesión de la nacionalidad española; las sesiones se realizan según las directrices del Instituto Cervantes el último jueves de cada mes salvo agosto y diciembre y se han examinado 247 alumnos.

## FUNDACIÓN GENERAL DE LA UNIVERSIDAD DE VALLADOLID

Memoria Normal de las cuentas anuales correspondientes al ejercicio anual cerrado al 31 de diciembre de 2017

### B) Recursos humanos empleados en la actividad

Tipo	Número		Nº horas/año	
	Previsto	Realizado	Previsto	Realizado
Personal asalariado	N/D	37	N/D	25.097
Personal con contrato de servicios	N/D	1	N/D	512
Personal voluntario	N/D	N/D	N/D	N/D

### C) Beneficiarios o usuarios de la actividad

Tipo	Número	
	Previsto	Realizado
Personas físicas	3.401	4.282
Personas jurídicas	N/D	40



### D) Recursos económicos empleados en la actividad

Gastos/Inversiones	Importe	
	Previsto	Realizado
Gastos por ayudas y otros	449.200	380.859
a) Ayudas monetarias	449.200	380.859
b) Ayudas no monetarias		
c) Gastos por colaboraciones y órganos de gobierno		
Variación de existencias de productos terminados y en curso de fabricación	0	0
Aprovisionamientos	108.500	102.919
Gastos de personal	776.600	756.734
Otros gastos de explotación	264.700	211.838
Amortización del Inmovilizado	11.800	14.696
Deterioro y resultado por enajenación de inmovilizado	0	
Gastos financieros	0	
Variaciones de valor razonable en instrumentos financieros	0	
Diferencias de cambio	0	
Deterioro y resultado por enajenaciones de instrumentos financieros	0	
Impuestos sobre beneficios	0	
<b>Subtotal gastos</b>	<b>1.612.300</b>	<b>1.467.047</b>
Adquisiciones de Inmovilizado (excepto Bienes Patrimonio Histórico)	0	1.762
Adquisiciones Bienes Patrimonio Histórico		
Cancelación deuda no comercial		
<b>Subtotal recursos</b>	<b>0</b>	<b>1.762</b>
<b>TOTAL</b>	<b>1.612.300</b>	<b>1.468.809</b>



# FUNDACIÓN GENERAL DE LA UNIVERSIDAD DE VALLADOLID

Memoria Normal de las cuentas anuales correspondientes al ejercicio anual cerrado al 31 de diciembre de 2017

## E) Objetivos e indicadores de la actividad

Objetivo	Indicador	Cuantificación	
	Descripción	Previsto	Realizado
Enseñar idiomas extranjeros	Curso general	13	11
Enseñar idiomas extranjeros	Cursos intensivos	25	36
Enseñar idiomas extranjeros	Cursos específicos: Communication y Writting	2	4
Enseñar idiomas extranjeros	Cursos preparación acreditaciones	10	11
Enseñar idiomas extranjeros	Cursos de Francés Online	1	1
Enseñar idiomas extranjeros	Cursos de Inglés en Reino Unido	1	1
Enseñar idiomas extranjeros	Cursos a medida	1	5
Enseñar idiomas extranjeros	Exámenes para alumnos Erasmus	12	12
Enseñar idiomas extranjeros	Acreditaciones	1	5
Enseñar idiomas extranjeros	Curso de Estudios Hispánicos	1	1
Enseñar español a extranjeros	Curso de Lengua y Cultura	1	1
Enseñar español a extranjeros	Curso de Lengua	1	1
Enseñar español a extranjeros	Cursos intensivos	4	4
Enseñar español a extranjeros	Cursos Erasmus	3	3
Enseñar español a extranjeros	Cursos a medida	6	6
Enseñar español a extranjeros	Cursos de metodología	1	1
Enseñar español a extranjeros	Exámenes DELEC/CCSE	2	2



ACTIVIDAD 5

A) Identificación

Denominación de la actividad	GESTIÓN DE INFRAESTRUCTURAS
Tipo de actividad	ACTIVIDAD PROPIA
Identificación de la actividad por sectores	SERVICIOS ACCESORIOS DE LA FORMACIÓN
Lugar de desarrollo de la actividad	VALLADOLID y SORIA

Descripción de la actividad

Por encomienda de la Universidad la Fundación General realiza la gestión de tres de sus edificios: los Apartamentos Cardenal Mendoza, el Palacio de Congresos Conde Ansúrez y la Residencia Universitaria Duques de Soria.

**1. Gestión de los Apartamentos Cardenal Mendoza.**

Los apartamentos Cardenal Mendoza son un complejo residencial para estudiantes, fruto de la colaboración entre el Ministerio de Asuntos Sociales, la junta de Castilla y León, el Ayuntamiento de Valladolid y la Universidad de Valladolid. En 1997 la Universidad encomendó a su Fundación General la gestión de los apartamentos.

El complejo consta de 201 apartamentos con 2 habitaciones individuales cada uno de ellos, baño, salón y cocina. Cada apartamento cuenta con servicios de teléfono y conexión a internet. Además el complejo ofrece los siguientes servicios principales: conserjería 24 horas, garaje, cafetería-restaurante, lavandería, limpieza, sala de estudio, salón de ocio.

**2. Gestión del Palacio de Congresos Conde Ansúrez.**

Este edificio del siglo XVII fue remodelado por la Universidad de Valladolid en los años 90 del siglo pasado para destinarlo a Palacio de Congresos. Hoy es una instalación moderna dotada de los medios técnicos necesarios para la realización de cualquier tipo de evento, como congresos, convenciones, jornadas, seminarios científicos.

El edificio dispone de un espacio de más de 2.000 m<sup>2</sup>, capaz de albergar a 1.300 personas, distribuido en un salón de actos con capacidad para 600 personas y 9 salas con capacidades que oscilan entre 50 y 80 personas cada una. Dispone, además, de una central de comunicaciones, gabinete de prensa, salas de protocolo, puntos de información y atención al visitante, sistemas audiovisuales, de traducción simultánea, circuito cerrado de televisión, etc.

**3. Gestión de la Residencia Universitaria Duques de Soria.**

La Residencia Universitaria Duques de Soria presta servicio de alojamiento a los estudiantes de la Universidad de Valladolid que cursan sus estudios en el campus universitario de Soria. Surgida de un convenio suscrito entre la Fundación Duques de Soria, titular del edificio, y la Universidad de Valladolid, su gestión fue encomendada a la Fundación General en 1997.

La residencia cuenta con 84 plazas de alojamiento y ofrece servicios de conserjería, comedor, lavandería, teléfono e internet, sala de estudios y salón de ocio.



## FUNDACIÓN GENERAL DE LA UNIVERSIDAD DE VALLADOLID

Memoria Normal de las cuentas anuales correspondientes al ejercicio anual cerrado al 31 de diciembre de 2017

### B) Recursos humanos empleados en la actividad

Tipo	Número		Nº horas/año	
	Previsto	Realizado	Previsto	Realizado
Personal asalariado	12	13	18.150	17.226
Personal con contrato de servicios	N/D	N/D	N/D	N/D
Personal voluntario	N/D	N/D	N/D	N/D

### C) Beneficiarios o usuarios de la actividad

Tipo	Número	
	Previsto	Realizado
Personas físicas	N/D	616
Personas jurídicas	N/D	54



### D) Recursos económicos empleados en la actividad

Gastos/Inversiones	Importe	
	Previsto	Realizado
Gastos por ayudas y otros	0	3.000
a) Ayudas monetarias	0	3.000
b) Ayudas no monetarias		
c) Gastos por colaboraciones y órganos de gobierno		
Variación de existencias de productos terminados y en curso de fabricación	0	0
Aprovisionamientos	196.500	292.241
Gastos de personal	272.500	272.068
Otros gastos de explotación	546.200	478.752
Amortización del Inmovilizado	45.000	38.849
Deterioro y resultado por enajenación de inmovilizado	0	
Gastos financieros	0	
Variaciones de valor razonable en instrumentos financieros	0	
Diferencias de cambio	0	
Deterioro y resultado por enajenaciones de instrumentos financieros	0	
Impuestos sobre beneficios	0	
<b>Subtotal gastos</b>	<b>1.060.200</b>	<b>1.081.911</b>
Adquisiciones de Inmovilizado (excepto Bienes Patrimonio Histórico)	0	49.335
Adquisiciones Bienes Patrimonio Histórico		
Cancelación deuda no comercial		
<b>Subtotal recursos</b>	<b>0</b>	<b>49.335</b>
<b>TOTAL</b>	<b>1.060.200</b>	<b>1.131.246</b>

# FUNDACIÓN GENERAL DE LA UNIVERSIDAD DE VALLADOLID

Memoria Normal de las cuentas anuales correspondientes al ejercicio anual cerrado al 31 de diciembre de 2017

## E) Objetivos e indicadores de la actividad

Objetivo	Indicador	Cuantificación	
	Descripción	Previsto	Realizado
Optimizar la ocupación de los edificios	Ocupación de Apartamentos Cardenal Mendoza (octubre-mayo)	90%	85%
Optimizar la ocupación de los edificios	Ocupación de Apartamentos Cardenal Mendoza (junio, julio y septiembre)	25%	60%
Optimizar la ocupación de los edificios	Eventos ofrecidos en el Palacio de Congresos Conde Ansúrez	145	147
Optimizar la ocupación de los edificios	Ocupación de Residencia Duques de Soria (octubre-mayo)	70%	74%
Optimizar la ocupación de los edificios	Ocupación de Residencia Duques de Soria (junio, julio y septiembre)	30%	64%



# FUNDACIÓN GENERAL DE LA UNIVERSIDAD DE VALLADOLID

Memoria Normal de las cuentas anuales correspondientes al ejercicio anual cerrado al 31 de diciembre de 2017

## ACTIVIDAD 6

### A) Identificación

Denominación de la actividad	ACTIVIDAD ADMINISTRATIVA Y DE DIRECCIÓN DE LOS SERVICIOS CENTRALES DE LA FUNDACIÓN
Tipo de actividad	ACTIVIDAD PROPIA
Identificación de la actividad por sectores	SERVICIOS ADMINISTRATIVOS
Lugar de desarrollo de la actividad	VALLADOLID

### Descripción de la actividad

Los Servicios Centrales de la Fundación engloban sus órganos de dirección económica y administrativa y aquellas unidades administrativas y de servicios que dan cobertura a todos los departamentos y áreas de actividad de la Fundación. Estos servicios, bajo la dependencia de la Gerencia, se organizan en una Dirección Financiera, un Departamento de Administración y el Área de Informática. La Dirección Financiera se ocupa del control económico y financiero de la Fundación. El Departamento de Administración realiza la gestión de los recursos humanos, incluyendo los procesos de selección de personal, la gestión de las nóminas y el pago de becas y la gestión de la contabilidad y pagos de la Fundación. Asimismo se encarga de la gestión de la contratación administrativa conforme a la Ley de Contratos del Sector Público, el control y tramitación de las actividades formativas de personal y las actividades relacionadas con la prevención de riesgos laborales. El Área de Informática mantiene el hardware y el software de todos los departamentos y servicios de la Fundación.

Los Servicios Centrales han llevado a cabo en el año 2017 las actividades que son propias de las competencias que ostentan y continuado el desarrollo e implantación de la aplicación informática que la Fundación ha adoptado para su gestión económico-financiera. La nueva aplicación, construida con una concepción descentralizada hasta el nivel de los distintos departamentos, servicios y centros de coste y desarrollada en entorno web, ha aportado sin duda notables mejoras a la gestión de la Fundación. Durante el año 2017 se ha continuado con el desarrollo de la aplicación informática de cara a mejorar la eficiencia de los procesos administrativos de la Fundación. Concretamente, como aspectos novedosos en 2017 en la herramienta, se ha incorporado un nuevo modulo que permite realizar la gestión directa del Suministro Inmediato de Información con la Agencia Tributaria (SII) por el cual diariamente se aporta toda la información de la gestión del IVA de la Fundación, se han establecido sistemas automáticos de compartición de información de datos de proyectos de investigación con la herramienta informática de la Universidad de Valladolid y se han puesto las bases para configurar un web service como método de compartición de información generalizado con otras herramientas informáticas de la propia Universidad de Valladolid de cara a integraciones futuras. Igualmente se han dedicado recursos para finalizar el desarrollo de un procedimiento informatizado de inscripción online para todas las actividades de formación de la Fundación, estando previsto su arranque a lo largo del año 2018.





## FUNDACIÓN GENERAL DE LA UNIVERSIDAD DE VALLADOLID

Memoria Normal de las cuentas anuales correspondientes al ejercicio anual cerrado al 31 de diciembre de 2017

### B) Recursos humanos empleados en la actividad

Tipo	Número		Nº horas/año	
	Previsto	Realizado	Previsto	Realizado
Personal asalariado	12	12	19.800	18.901
Personal con contrato de servicios	N/D	0	N/D	0
Personal voluntario	N/D	0	N/D	0

### C) Beneficiarios o usuarios de la actividad

Dadas las características de esta actividad no es posible cuantificar el número de beneficiarios o usuarios.

### D) Recursos económicos empleados en la actividad

Gastos/Inversiones	Importe	
	Previsto	Realizado
Gastos por ayudas y otros	0	1.750
a) Ayudas monetarias	0	1.750
b) Ayudas no monetarias	0	
c) Gastos por colaboraciones y órganos de gobierno	0	
Variación de existencias de productos terminados y en curso de fabricación	0	0
Aprovisionamientos	15.900	40.516
Gastos de personal	473.100	396.365
Otros gastos de explotación	136.600	122.471
Amortización del Inmovilizado	62.000	34.129
Deterioro y resultado por enajenación de inmovilizado	0	0
Gastos financieros	0	0
Variaciones de valor razonable en instrumentos financieros	0	0
Diferencias de cambio	0	0
Deterioro y resultado por enajenaciones de instrumentos financieros	0	0
Impuestos sobre beneficios	0	0
<b>Subtotal gastos</b>	<b>687.600</b>	<b>595.231</b>
Adquisiciones de Inmovilizado (excepto Bienes Patrimonio Histórico)	30.000	37.184
Adquisiciones Bienes Patrimonio Histórico		
Cancelación deuda no comercial		
<b>Subtotal recursos</b>	<b>30.000</b>	<b>37.184</b>
<b>TOTAL</b>	<b>697.300</b>	<b>632.415</b>




## FUNDACIÓN GENERAL DE LA UNIVERSIDAD DE VALLADOLID

Memoria Normal de las cuentas anuales correspondientes al ejercicio anual cerrado al 31 de diciembre de 2017

---

### E) Objetivos e indicadores de la actividad

El objetivo de esta actividad es dar soporte a las necesidades administrativas, fiscales, laborales, informáticas y financieras del resto de actividades de la Fundación. No se ha procedido a definir ningún indicador siendo de aplicación a esta actividad el conjunto de indicadores del resto de actividades.



FUNDACIÓN GENERAL DE LA UNIVERSIDAD DE VALLADOLID

Memoria de las cuentas anuales correspondientes al ejercicio anual cerrado al 31 de diciembre de 2017

II.- RECURSOS ECONÓMICOS TOTALES EMPLEADOS POR LA ENTIDAD

GASTOS / INVERSIONES	CTI	FORMACIÓN Y EMPLEO	IOBA	IDIOMAS	INFRAESTRUCTURAS	SERVICIOS CENTRALES	TOTAL ACTIVIDADES	No imputados a las actividades	TOTAL
Gastos por ayudas y otros	21.525	0	50.000	380.859	0	1.750	454.134	0	454.134
a) Ayudas monetarias	21.525	0	50.000	380.859	0	1.750	454.134	0	454.134
b) Ayudas no monetarias	0	0	0	0	0	0	0	0	0
c) Gastos por colaboraciones y órganos de gobierno	0	0	0	0	0	0	0	0	0
Variación de existencias de productos terminados y en curso de fabricación	0	0	1.199	0	0	0	1.199	0	1.199
Aprovisionamientos	2.886.397	667.459	984.279	102.919	292.241	40.517	4.973.812	0	4.973.812
Gastos de personal	2.687.642	3.757.525	804.313	756.734	272.068	396.365	8.674.647	0	8.674.647
Otros gastos de explotación	1.113.912	471.995	141.976	211.838	478.752	122.471	2.540.943	0	2.540.943
Amortización del Inmovilizado	1.471	1.216	91.570	14.696	38.849	34.129	181.932	0	181.932
Deterioro y resultado por enajenación de inmovilizado	0	0	0	0	0	0	0	0	0
Gastos financieros	0	0	0	0	0	0	0	0	0
Variaciones de valor razonable en instrumentos financieros	0	0	0	0	0	0	0	0	0
Diferencias de cambio	0	0	0	0	0	0	0	0	0
Deterioro y resultado por enajenaciones de instrumentos financieros	0	0	0	0	0	0	0	0	0
Impuestos sobre beneficios	0	0	0	0	0	0	0	0	0
<b>Subtotal gastos</b>	<b>6.710.947</b>	<b>4.898.196</b>	<b>2.073.337</b>	<b>1.467.047</b>	<b>1.081.911</b>	<b>595.231</b>	<b>16.826.668</b>	<b>0</b>	<b>16.826.668</b>
Adquisiciones de Inmovilizado (excepto Bienes Patrimonio Histórico)	54.898	47.767	32.351	1.762	49.335	37.184	223.296		223.296
Adquisiciones Bienes Patrimonio Histórico									0
Cancelación deuda no comercial									0
<b>Subtotal inversiones</b>	<b>54.898</b>	<b>47.767</b>	<b>32.351</b>	<b>1.762</b>	<b>49.335</b>	<b>37.184</b>	<b>223.296</b>	<b>0</b>	<b>223.296</b>
<b>TOTAL RECURSOS EMPLEADOS</b>	<b>6.765.844</b>	<b>4.945.963</b>	<b>2.105.688</b>	<b>1.468.809</b>	<b>1.131.246</b>	<b>632.415</b>	<b>17.049.964</b>	<b>0</b>	<b>17.049.964</b>

AA



# FUNDACIÓN GENERAL DE LA UNIVERSIDAD DE VALLADOLID

Memoria de las cuentas anuales correspondientes al ejercicio anual cerrado al 31 de diciembre de 2017

## III. RECURSOS ECONÓMICOS TOTALES OBTENIDOS POR LA ENTIDAD

### A) Ingresos obtenidos


INGRESOS	Importe total
Rentas y otros ingresos derivados del patrimonio	0
Ventas y prestaciones de servicios de las actividades propias	9.237.293
Ingresos ordinarios de las actividades mercantiles	0
Subvenciones del sector público	5.103.017
Aportaciones privadas	2.101.950
Otros tipos de ingresos	461.203
<b>TOTAL INGRESOS OBTENIDOS</b>	<b>16.903.462</b>

### B) Otros recursos económicos obtenidos

OTROS RECURSOS	Importe total
Deudas contraídas	0
Otras obligaciones financieras asumidas	0
<b>TOTAL OTROS RECURSOS OBTENIDOS</b>	<b>0</b>

## IV. CONVENIOS DE COLABORACIÓN CON OTRAS ENTIDADES

DESCRIPCIÓN DEL CONVENIO	Entidad	Ingresos
1.- Actualización en nutrición clínica y dietoterapia	ADVENTIA HEALTHCARE	200
2.- Actualización en nutrición clínica y dietoterapia	BOEHRINGER INGELHEIM ESPAÑA S	2.000
3.- Actualización en nutrición clínica y dietoterapia	LACTALIS NUTRICION IBERIA, SLU	600
4.- Actualización en nutrición clínica y dietoterapia	NOVO NORDISK PHARMA SA	600
5.- Actualización en nutrición clínica y dietoterapia	VEGENAT, S.A.	600
6.- Curso de asesoramiento en gestión integral de plagas (GIP)	AEPLA	350
7.- Curso de asesoramiento en gestión integral de plagas (GIP)	AGROSLAB	350
8.- Curso de asesoramiento en gestión integral de plagas (GIP)	COMERCIAL QUIMICA MASSO	350
9.- Curso de asesoramiento en gestión integral de plagas (GIP)	KENOGARD S.A.	350
10.- Curso de asesoramiento en gestión integral de plagas (GIP)	OPENNATUR	350
11.- Caracterización de la enfermedad por hígado graso no alcohólico en pacientes con diabetes mellitus	LABORATORIOS MENARINI,S.A.	5.960
12.- Congreso internacional: Retos en la producción y comercialización vitivinícola	COLEGIO NOTARIAL DE CASTILLA Y LEÓN	500
13.- Jornada de dislexia: Conceptualización y abordaje terapéutico y educativo	COLEGIO PROFESIONAL DE LOGOPEDAS DE CYL	100
14.- Jornada de dislexia: Conceptualización y abordaje terapéutico y educativo	INTEGRATEK SL	100
15.- Jornada de dislexia: Conceptualización y abordaje terapéutico y educativo	TALLER CHAPA PINT. Y MEC. CANDIDO SIERRA	100



## FUNDACIÓN GENERAL DE LA UNIVERSIDAD DE VALLADOLID

Memoria Normal de las cuentas anuales correspondientes al ejercicio anual cerrado al 31 de diciembre de 2017

16.- Reparación de lesiones en los nervios mediante el implante de un nuevo tipo de prótesis	FUNDACION SECOT	6.000
17.- Terapia regenerativa de la superficie ocular y queratoplastias	IMEX CLINIC S.L.	1.500
18.- Terapia regenerativa de la superficie ocular y queratoplastias	VIAJES LEONTUR S.L.	1.500
19.- Taller de técnicas ecográficas en patología tiroidea para endocrinólogos	LABORATORIOS DR. ESTEVE, S.A.	4.000
20.- XXXVII Curso de glaucoma-2017	SANTEN PHARMACEUTICAL SPAIN SL	1.500
21.- XXXVII Curso de glaucoma-2017	NOVARTIS FARMACEUTICA,S.A.	7.000
<b>TOTAL</b>		<b>34.010</b>






**FUNDACIÓN GENERAL DE LA UNIVERSIDAD DE VALLADOLID**

**Memoria de las cuentas anuales correspondientes al ejercicio anual cerrado al 31 de diciembre de 2017**

**Cuenta de Resultados 2017**

Ingresos	CTI	Formación y Empleo	IOBA	Centro de Idiomas	Infraestructuras	Servicios Centrales	TOTAL
<b>Ingresos de la entidad por la actividad propia</b>	<b>6.691.795,43</b>	<b>4.639.018,86</b>	<b>2.175.620,15</b>	<b>1.714.359,39</b>	<b>1.221.465,14</b>	<b>0,00</b>	<b>16.442.258,97</b>
a) Cuotas de usuarios y afiliados	421,76	900.360,28	2.137.068,90	1.704.425,19	1.221.465,14	0,00	5.963.741,27
b) Ingresos de promociones, patrocinadores y colaboradores	3.074.384,47	156.856,55	38.551,25	3.759,20	0,00	0,00	3.273.551,47
c) Subvenciones, donaciones y legados	3.616.989,20	3.581.802,03	0,00	6.175,00	0,00	0,00	7.204.966,23
<b>Ingresos Financieros</b>	<b>0,00</b>	<b>0,00</b>	<b>0,00</b>	<b>0,00</b>	<b>0,00</b>	<b>455.492,85</b>	<b>455.492,85</b>
<b>Ingresos Excepcionales</b>	<b>0,00</b>	<b>0,00</b>	<b>604,00</b>	<b>3.361,51</b>	<b>350,00</b>	<b>1.394,79</b>	<b>5.710,30</b>
<b>Total Ingresos</b>	<b>6.691.795,43</b>	<b>4.639.018,86</b>	<b>2.176.224,15</b>	<b>1.717.720,90</b>	<b>1.221.815,14</b>	<b>456.887,64</b>	<b>16.903.462,12</b>
<b>Gastos</b>							
<b>Ayudas monetarias y otros</b>	<b>21.525,00</b>	<b>0,00</b>	<b>50.000,00</b>	<b>380.859,33</b>	<b>0,00</b>	<b>1.750,00</b>	<b>454.134,33</b>
650,651,653 Ayudas monetarias	21.525,00	0,00	50.000,00	380.859,33	0,00	1.750,00	454.134,33
<b>Consumos explotación</b>	<b>2.886.396,73</b>	<b>667.459,19</b>	<b>985.477,74</b>	<b>102.919,33</b>	<b>292.241,40</b>	<b>40.516,71</b>	<b>4.975.011,10</b>
60,61 <i>Compras aprovisionamientos</i>	2.886.396,73	667.459,19	985.477,74	102.919,33	292.241,40	40.516,71	4.975.011,10
<b>Gastos Personal</b>	<b>2.687.642,36</b>	<b>3.757.525,13</b>	<b>804.312,59</b>	<b>756.734,47</b>	<b>272.068,18</b>	<b>396.364,50</b>	<b>8.674.647,23</b>
<i>Personal Fijo</i>	308.102,23	484.703,59	604.302,44	469.818,04	211.491,46	298.678,04	2.377.095,80
<i>Seg. Social P.F.</i>	82.978,83	140.213,87	175.707,16	133.068,62	33.685,10	97.686,46	663.340,04
<i>Personal Temporal</i>	1.350.490,84	1.009,47	18.351,25	117.782,10	20.379,89	0,00	1.508.013,55
<i>Seg. Social P.T.</i>	384.287,68	193,46	5.951,74	36.065,71	6.511,73	0,00	433.010,32
<i>Beccarios</i>	561.782,78	3.131.404,74	0,00	0,00	0,00	0,00	3.693.187,52
<b>Amortizaciones del inmovilizado</b>	<b>1.471,11</b>	<b>1.216,13</b>	<b>91.570,37</b>	<b>14.696,11</b>	<b>38.849,14</b>	<b>34.129,35</b>	<b>181.932,21</b>
<b>Otros Gastos</b>	<b>1.158.496,60</b>	<b>461.086,83</b>	<b>138.219,82</b>	<b>210.685,25</b>	<b>475.732,40</b>	<b>122.376,48</b>	<b>2.566.597,38</b>
a) <b>Servicios exteriores</b>	<b>1.156.600,00</b>	<b>455.374,41</b>	<b>138.219,82</b>	<b>210.685,25</b>	<b>475.732,40</b>	<b>120.077,60</b>	<b>2.556.689,48</b>
621 <i>Arrendamientos y cánones</i>	461.337,12	152.374,21	229,45	37.531,05	27,48	20.906,24	672.405,55
622 <i>Reparaciones y conservación</i>	26.728,58	17.113,96	99.257,28	26.809,92	272.690,83	47.932,35	490.532,92
623 <i>Servicio Profesionales</i>	14.957,04	240,00	0,00	0,00	480,60	19.687,04	35.364,68
624 <i>Transportes y mensajería</i>	3.935,62	2.387,89	285,59	3.551,70	0,00	2.213,75	12.374,55
625 <i>Seguros</i>	2.551,85	12.945,45	12.287,38	7.626,46	9.917,93	7.706,59	53.035,66
626 <i>Servicios bancarios y similares</i>	4.140,03	1.296,25	4.995,71	3.451,02	6,60	5.540,36	19.429,97
627 <i>Publicidad y relaciones públicas</i>	35.173,61	42.689,25	0,00	32.850,50	25,07	226,63	110.965,06
628 <i>Suministros (Electr. Telf.)</i>	5.347,45	5.036,97	4.170,72	12.174,13	183.282,06	1.235,53	211.246,86
629 <i>Otros servicios</i>	602.428,70	221.290,43	16.993,69	86.690,47	9.301,83	14.629,11	951.334,23
b) <b>Tributos</b>	<b>1.896,60</b>	<b>5.712,42</b>	<b>0,00</b>	<b>0,00</b>	<b>0,00</b>	<b>2.298,88</b>	<b>9.907,90</b>
c) <b>Otros gastos de gestión corriente</b>	<b>0,00</b>	<b>0,00</b>	<b>0,00</b>	<b>0,00</b>	<b>0,00</b>	<b>0,00</b>	<b>0,00</b>
<b>Variación de las Provisiones de la actividad</b>	<b>-44.585,03</b>	<b>5.619,02</b>	<b>1.171,18</b>	<b>0,00</b>	<b>-3.951,40</b>	<b>0,00</b>	<b>-41.746,23</b>
<b>Gastos Financieros</b>	<b>0,00</b>	<b>0,00</b>	<b>0,00</b>	<b>0,00</b>	<b>0,00</b>	<b>0,00</b>	<b>0,00</b>
<b>Gastos Excepcionales</b>	<b>0,02</b>	<b>5.289,61</b>	<b>2.585,17</b>	<b>1.152,35</b>	<b>6.970,83</b>	<b>94,06</b>	<b>16.092,04</b>
<b>Total Gastos</b>	<b>6.710.946,79</b>	<b>4.898.195,91</b>	<b>2.073.336,87</b>	<b>1.467.046,84</b>	<b>1.081.910,55</b>	<b>595.231,10</b>	<b>16.826.668,06</b>
<b>Total Ingresos - Gastos</b>	<b>-19.151,36</b>	<b>-259.177,05</b>	<b>102.887,28</b>	<b>250.674,06</b>	<b>139.904,59</b>	<b>-138.343,46</b>	<b>76.794,06</b>



# FUNDACIÓN GENERAL DE LA UNIVERSIDAD DE VALLADOLID

Memoria de las cuentas anuales correspondientes al ejercicio anual cerrado al 31 de diciembre de 2017

## V. DESVIACIONES ENTRE PLAN DE ACTUACIÓN Y DATOS REALIZADOS

### DESVIACIÓN ENTRE PLAN DE ACTUACIÓN Y DATOS REALIZADOS

GASTOS OPERACIONES DE FUNCIONAMIENTO	PPTO INICIAL	EJECUCIÓN 31/12/17	VARIACIÓN
Servicios Comunes	687.600	595.231	-92.369
CTI	6.393.500	6.710.947	317.447
Formación y Empleo	4.758.400	4.898.196	139.796
IOBA	1.987.700	2.073.337	85.637
Centro de Idiomas	1.610.800	1.467.047	-143.753
Infraestructura	1.060.200	1.081.911	21.711
<b>TOTAL GASTOS</b>	<b>16.498.200</b>	<b>16.826.668</b>	<b>328.468</b>

INGRESOS OPERACIONES DE FUNCIONAMIENTO	PPTO INICIAL	EJECUCIÓN 31/12/17	VARIACIÓN
Servicios Comunes	390.000	456.888	66.888
CTI	6.525.000	6.691.795	166.795
Formación y Empleo	4.592.400	4.639.019	46.619
IOBA	2.064.900	2.176.224	111.324
Centro de Idiomas	1.789.400	1.717.721	-71.679
Infraestructura	1.149.100	1.221.815	72.715
<b>TOTAL INGRESOS</b>	<b>16.510.800</b>	<b>16.903.462</b>	<b>392.662</b>

RESULTADO OPERACIONES DE FUNCIONAMIENTO	PPTO INICIAL	EJECUCIÓN 31/12/17	VARIACIÓN
Servicios Comunes	-297.600	-138.343	159.257
CTI	131.500	-19.151	-150.651
Formación y Empleo	-166.000	-259.177	-93.177
IOBA	77.200	102.887	25.687
Centro de Idiomas	178.600	250.674	72.074
Infraestructura	88.900	139.905	51.004
<b>12.600</b>	<b>76.794</b>	<b>64.194</b>	<b>10.430</b>

La liquidación del presupuesto correspondiente al ejercicio 2017, supone un grado de consecución alcanzado a nivel agregado del 102%, en cuanto al nivel de ingresos realizados sobre los presupuestados se refiere.

Dado que los ingresos se imputan según el grado de avance de los proyectos gestionados por cada departamento, las magnitudes relativas a los ingresos son el mejor indicador del nivel de objetivos alcanzados por cada departamento; siendo los gastos un indicador de la mayor o menor eficiencia de los mismos, en la medida en que hayan crecido en menor o mayor proporción que aquellos.



## FUNDACIÓN GENERAL DE LA UNIVERSIDAD DE VALLADOLID

Memoria de las cuentas anuales correspondientes al ejercicio anual cerrado al 31 de diciembre de 2017

	TOTAL		
	Presupuesto	Realización	Desviación
<b>INGRESOS</b>			
<b>Ingresos de la entidad por la actividad propia</b>	<b>16.116.500</b>	<b>16.442.259</b>	<b>325.759</b>
a) Cuotas de usuarios y afiliados	5.680.400	5.963.741	283.341
b) Ingresos de promociones, patrocinadores y colaboradores	4.143.000	3.273.551	-869.449
c) Subvenciones, donaciones y legados	6.293.100	7.204.966	911.866
<b>Ventas y otros ingresos ordinarios de la actividad mercantil</b>	<b>0</b>	<b>0</b>	<b>0</b>
<b>Ingresos Financieros</b>	<b>390.000</b>	<b>455.493</b>	<b>65.493</b>
<b>Ingresos Excepcionales</b>	<b>4.300</b>	<b>5.710</b>	<b>1.410</b>
<b>Total Ingresos</b>	<b>16.510.800</b>	<b>16.903.462</b>	<b>392.662</b>
<b>GASTOS</b>			
<b>Ayudas monetarias y otros</b>	<b>455.200</b>	<b>454.134</b>	<b>-1.066</b>
<b>Consumos explotación</b>	<b>4.257.400</b>	<b>4.975.011</b>	<b>717.611</b>
<b>Gastos Personal</b>	<b>8.198.100</b>	<b>8.674.647</b>	<b>476.548</b>
<b>Amortizaciones del inmovilizado</b>	<b>269.000</b>	<b>181.932</b>	<b>-87.068</b>
<b>Otros Gastos</b>	<b>3.317.500</b>	<b>2.566.597</b>	<b>-750.903</b>
a) Servicios exteriores	3.316.100	2.556.689	-759.411
b) Tributos	1.400	9.908	8.508
c) Otros gastos de gestión corriente	0	0	0
<b>Variación de las Provisiones de la actividad</b>	<b>0</b>	<b>-41.746</b>	<b>-41.746</b>
<b>Gastos Financieros</b>	<b>0</b>	<b>0</b>	<b>0</b>
<b>Gastos Excepcionales</b>	<b>1.000</b>	<b>16.092</b>	<b>15.092</b>
<b>Total Gastos</b>	<b>16.498.200</b>	<b>16.826.668</b>	<b>328.468</b>
<b>Ingresos - Gastos</b>	<b>12.600</b>	<b>76.794</b>	<b>64.194</b>

Resultado de todo ello se desprende el grado de consecución de la ejecución del presupuesto por departamento, cuyas magnitudes en términos porcentuales se expresan a continuación:

### Grado de ejecución del presupuesto del año 2017 por departamento

DEPARTAMENTOS	%
Servicios Comunes	117%
CTI	103%
Formación y Empleo	101%
IOBA	105%
Centro de Idiomas	96%
Infraestructuras	106%



Los servicios comunes han sufrido un aumento del 17% por el incremento de ingresos financieros. El resto de departamentos se encuentran dentro del rango de desviación +/- 10%, desviación que puede considerarse razonable si se tiene en cuenta el conjunto de variables determinantes que son exógenas a la gestión.

**2) Aplicación de elementos patrimoniales a fines propios**

Destino de rentas e ingresos:

De acuerdo con lo dispuesto en los artículos 25 de la Ley 13/2002, de 15 de julio, de Fundaciones de Castilla y León y el artículo 7 de los estatutos de la Fundación, habrá de destinarse al cumplimiento de los fines fundacionales, al menos el 70% de las rentas o cualesquiera otros ingresos netos que, previa deducción de impuestos, se hayan obtenido en el ejercicio. El resto, deducidos los gastos de administración, se debe destinar a incrementar la dotación fundacional o bien las reservas según acuerdo del Patronato. El plazo para el cumplimiento de esta obligación será el comprendido entre el inicio del ejercicio en que se hayan obtenido los respectivos resultados e ingresos y los tres años siguientes al cierre de dicho ejercicio.

En el cálculo de los ingresos no se incluirán las aportaciones o donaciones recibidas en concepto de dotación patrimonial en el momento de la constitución o en un momento posterior, ni los ingresos obtenidos en la transmisión onerosa de bienes inmuebles en los que la entidad desarrolle la actividad propia de su objeto o finalidad específica.

A efectos del contenido de los artículos 25 de la Ley 13/2002, de 15 de julio, de Fundaciones de Castilla y León, el patronato decide dedicar el 99,79% de los ingresos netos del ejercicio 2017, a fines fundacionales.

En consecuencia, los resultados positivos obtenidos en el presente ejercicio quedan en remanente para la aplicación de los artículos 25 de la Ley 13/2002, de 15 de julio, de Fundaciones de Castilla y León. En ese sentido, véanse los cuadros explicativos adjuntos:



**FUNDACIÓN GENERAL DE LA UNIVERSIDAD DE VALLADOLID**  
**Memoria de las cuentas anuales correspondientes al ejercicio anual cerrado al 31 de diciembre de 2017**

1.- Grado de cumplimiento del destino de rentas e ingresos.

EJERCICIO	EXCEDENTE DEL EJERCICIO	AJUSTES POSITIVOS	AJUSTES NEGATIVOS	BASE DE CÁLCULO	RENTA A DESTINAR		RECURSOS DESTINADOS A FINES (GASTOS + INVERSIONES)	APLICACIÓN DE LOS RECURSOS DESTINADOS EN CUMPLIMIENTO DE SUS FINES						
					IMPORTE	%		N-4	N-3	N-2	N-1	N	IMPORTE PENDIENTE	
<b>2014</b>	943.209,24	18.188.078,41	0	19.131.287,65	18.215.888,63	95,22%	18.215.888,63	0	0	0	0	0	0	0
<b>2015</b>	-164.335,71	16.966.647,94	0	16.802.312,23	16.903.910,81	100,60%	16.903.910,81	16.903.910,81	0	0	0	0	0	0
<b>2016</b>	21.629,87	16.824.077,33	0	16.845.707,20	16.715.471,22	99,23%	16.715.471,22			16.715.471,22	0	0	0	0
<b>2017</b>	76.794,06	16.616.729,28	0	16.693.523,34	16.658.093,36	99,79%	16.658.093,36				16.658.093,36	0	0	0
<b>TOTAL</b>	877.297,46	68.595.532,96	0	69.472.830,42	68.493.364,02	98,59%	68.493.364,02	18.215.888,63	16.903.910,81	16.715.471,22	16.658.093,36	0	0	0

*A*





**FUNDACIÓN GENERAL DE LA UNIVERSIDAD DE VALLADOLID**  
**Memoria de las cuentas anuales correspondientes al ejercicio anual cerrado al 31 de diciembre de 2017**

2.- Recursos aplicados en el ejercicio.

		IMPORTE		
<b>1. Gastos en cumplimiento de fines *</b>		<b>16.434.797</b>		
		Fondos Propios	Subvenciones, donaciones y legados	Deuda
<b>2. Inversiones en cumplimiento de fines * (2.1.+ 2.2.)</b>		223.296,29	0	0
2.1. Realizadas en el ejercicio		223.296,29	0	0
2.2. Procedentes de ejercicios anteriores			0	0
a)	Deudas canceladas en el ejercicio incurridas en ejercicios anteriores			0
b)	Imputación de subvenciones, donaciones y legados de capital procedentes de ejercicios anteriores		0	
<b>TOTAL (1 + 2)</b>		<b>16.658.093,29</b>		

(\*) De acuerdo con lo dispuesto en el artículo 32.6 del Reglamento de la Ley 50/2002, de 26 de diciembre, de Fundaciones, se considera destinado a los fines fundacionales el importe de los gastos e inversiones realizados en cada ejercicio que efectivamente hayan contribuido al cumplimiento de los fines propios de la fundación especificados en sus estatutos, excepto las dotaciones a las amortizaciones y provisiones. Cuando las inversiones destinadas a los fines fundacionales hayan sido financiadas con ingresos que deban distribuirse en varios ejercicios en el excedente, como subvenciones, donaciones y legados, o con recursos financieros ajenos, dichas inversiones se computarán en la misma proporción en que lo hubieran sido los ingresos o se amortice la financiación ajena.

3.- Gastos de administración.

La Fundación no ha incurrido en 2017 en ningún gasto de administración ocasionado por la administración de los bienes y derechos integrantes de su patrimonio. Y tampoco ha incurrido en gastos de los patronos.

GASTOS DE ADMINISTRACIÓN						
EJERCICIO	Límites alternativos (art.33 Reglamento R.D.1337/2005)		Gastos directamente ocasionados por la administración del patrimonio (3)	Gastos resarcibles a los patronos (4)	TOTAL GASTOS ADMINISTRACIÓN DEVENGADOS EN EL EJERCICIO (5)=(3)+(4)	Supera (+) No supera (-) el límite máximo (el mayor de 1 y 2) - 5
	5% de los fondos propios (1)	20% de la base de cálculo del art.27 Ley 50/2002 y art.32.1 Reglamento R.D.1337/05 (2)				
2015	356.776,20	3.360.462,45	0	0	0	-3.360.462,45
2016	357.857,69	3.369.141,44	0	0	0	-3.369.141,44
2017	361.697,40	3.389.041,67	0	0	0	-3.389.041,67



**20. HECHOS POSTERIORES AL CIERRE.**

No se han producido hechos posteriores que pongan de manifiesto circunstancias que ya existían en la fecha de cierre del ejercicio y que por aplicación de la norma de registro y valoración, hayan supuesto la inclusión de un ajuste en las cifras contenidas en los documentos que integran las cuentas anuales o que hayan supuesto un ajuste en las cuentas anuales adjuntas y la información contenida en la memoria deba ser modificada de acuerdo con dicho hecho.

**21. OPERACIONES CON PARTES VINCULADAS.**

**21.1 Saldos y transacciones con partes vinculadas**

A efectos de la presentación de las Cuentas Anuales, una parte se considera vinculada a otra cuando una de ellas o un conjunto que actúa en concierto, ejerce o tiene la posibilidad de ejercer directa o indirectamente o en virtud de pactos o acuerdos, el control sobre otra o una influencia significativa en la toma de decisiones financieras y de explotación de la otra, análoga en el artículo 42 del Código de Comercio.

La Universidad de Valladolid es parte vinculada a la Fundación, pues tiene el control sobre ésta.

La información sobre operaciones con partes vinculadas de la Entidad, Universidad de Valladolid es la siguiente:

Ingresos: 558.669,79  
Gastos: 979.641,71  
Saldos deudores: 13.441,41  
Saldos acreedores: 1.823.950,14

Las condiciones de cobro de los saldos pendientes de la Universidad de Valladolid son las mismas que las del resto de usuarios. Las operaciones realizadas con la Universidad de Valladolid, son realizadas a precios de mercado.

Del importe de 1.823.950,14 euros de saldo acreedor, 1.677.475,45 euros corresponden a la partida de cánones pendientes de liquidar a la Universidad por no haber concluido la ejecución de los contratos gestionados por la Fundación y amparados en el art. 83 de la LOU.

**21.2 Información relativa a los Órganos de Gobierno y alta dirección**

Los sueldos, dietas y remuneraciones de cualquier clase devengados por el personal de alta dirección, son los siguientes:

Nº	Sueldos	Coste S:S.	Total
2	54.124,68	10.084,33	64.209,01



Retribución de los Órganos de Gobierno:

De acuerdo con los estatutos de la Fundación, los cargos de sus Órganos de Gobierno son de confianza y gratuitos en el ejercicio de sus funciones.



**22. OTRA INFORMACIÓN.**

a) Cambios en el Órgano de Gobierno:

Durante el año 2017 son nombrados seis patronos, que corresponden a la sustitución de tres que causaron baja en 2016, y otros tres patronos que causan baja en 2017:

19/01/2017 D<sup>a</sup>. M<sup>a</sup>. del Carmen Hernández González (Representación Departamentos), en sustitución de D. Santiago Hidalgo García. D<sup>a</sup> Carolina del Bosque Peón (Representante Estudiantes), en sustitución de D. Álvaro Justo Cuerdo. D<sup>a</sup> Rosario Gómez Gutiérrez (Representante PAS), en sustitución de D. Tomás Sánchez Díaz.

19/01/2017 RENAULT ESPAÑA, S.A. designa representante a D. Ernesto Salas Hernández, en sustitución de D. Antonio Alastuey González.

01/03/2017 BANCO SANTANDER designa representante a D. Alfredo Albaizar Fernández tras el fallecimiento de D. Emilio Botín.

23/11/2017 ESPAÑA DUERO designa representante a D. Manuel Rubio González, en sustitución de D. Eduardo Luis López Enriquez

En enero de 2017 causa baja en la Gerencia D. José Luis Martínez Juan, y en abril de este mismo año se incorpora al puesto de Gerente D. Carlos Fernando Cabezas Pascual.

b) Garantías

La Fundación tiene contratada una línea de avales por un importe de 300.500,00 euros, de la que ha dispuesto a 31 de diciembre de 2017 de 36.892,71 euros

c) Información de personal

El número medio de personas empleadas en la Fundación durante los ejercicios 2017 y 2016 por categorías ha sido el siguiente:

Número medio de empleados				
	2017	Con discapacidad mayor del 33%	2016	Con discapacidad mayor del 33%
Consejeros	0		0	
Altos Directivos	1		1	
Resto del personal de dirección de la empresa	6		6	
Técnicos y profesionales científicos e intelectuales y de apoyo	74	1	76	
Empleados de tipo administrativo	57		59	
Comerciales, vendedores y similares	0		0	
Resto de personal cualificado	6		6	
Trabajadores no cualificados	6	3	7	4
<b>Total personal medio del ejercicio</b>	<b>150</b>		<b>155</b>	



**FUNDACIÓN GENERAL DE LA UNIVERSIDAD DE VALLADOLID**  
**Memoria de las cuentas anuales correspondientes al ejercicio anual cerrado al 31 de diciembre de 2017**

La distribución por sexos al término del ejercicio del personal de la Fundación, desglosado en un número suficiente de categorías y niveles es el siguiente:

<b>Distribución del personal de la Fundación al término del ejercicio, por categoría y sexo</b>						
	Hombres		Mujeres		Total	
	Año 2017	Año 2016	Año 2017	Año 2016	Año 2017	Año 2016
Consejeros						
Altos Directivos	1	1	0	0	1	1
Resto del personal de dirección de la empresa	4	4	2	2	6	6
Técnicos y profesionales científicos e intelectuales y de apoyo	41	42	56	61	97	103
Empleados de tipo administrativo	9	7	57	55	66	62
Comerciales, vendedores y similares	0	0	0	0	0	0
Resto de personal cualificado	4	3	3	4	7	7
Trabajadores no cualificados	2	2	7	6	9	8
<b>Total personal al término del ejercicio</b>	<b>61</b>	<b>59</b>	<b>125</b>	<b>128</b>	<b>186</b>	<b>187</b>

d) Retribuciones auditores:

Los honorarios percibidos por los auditores de cuentas y de las sociedades pertenecientes al mismo grupo de sociedades a la que perteneciese el auditor, o sociedad con la que el auditor esté vinculado por propiedad común, gestión o control, ascendieron a 10.823,50 euros, según el siguiente desglose:

<b>Honorarios del auditor en el ejercicio</b>	Ejercicio 2017	Ejercicio 2016
Honorarios cargados por auditoría de cuentas	9.623,50	9.500,00
Honorarios cargados por otros servicios de verificación	1.200,00	
Honorarios cargados por servicios de asesoramiento fiscal		
Otros honorarios por servicios prestados		
<b>Total</b>	<b>10.823,50</b>	<b>9.500,00</b>

(El mismo desglose anterior se dará para los servicios prestados por entidades vinculadas con el auditor)

e) Información sobre los aplazamientos de pagos efectuados a proveedores. Disposición adicional tercera. "Deber de información" de la ley 15/2010, de 5 de julio:

De acuerdo con lo establecido en la Ley 15/2010, de 5 de julio, de modificación de la Ley 3/2004, de 29 de diciembre, por la que se establecen medidas de lucha contra la morosidad en las operaciones comerciales, se detalla a continuación la información en relación con el periodo medio de pago a proveedores en operaciones comerciales:

	Ejercicio 2017	Ejercicio 2016
	Días	Días
Periodo medio de pago a proveedores	5,53	5,44
Ratio de operaciones pagadas	5,72	5,53
Ratio de operaciones pendientes de pago	6,41	1,77
	Importe	Importe
Total pagos realizados	6.239.764	6.666.662
Total pagos pendientes	511.505	173.362



## FUNDACIÓN GENERAL DE LA UNIVERSIDAD DE VALLADOLID

### Memoria de las cuentas anuales correspondientes al ejercicio anual cerrado al 31 de diciembre de 2017

---

- f) Información sobre los derechos de emisión de gases de efecto invernadero  
La Entidad durante los ejercicios 2017 y 2016 no ha dispuesto de derechos de emisión de gases de efecto invernadero.
- g) Información anual del grado de cumplimiento del Código de Conducta  
Durante el ejercicio 2017, la Fundación General de la Universidad de Valladolid ha realizado todas las inversiones financieras temporales que se encuentran reflejadas en las cuentas anuales adjuntas, conforme a los principios y recomendaciones indicados en los Códigos de conducta aprobados en desarrollo de la disposición adicional quinta del Real Decreto Legislativo de 4/2015, de 23 de octubre por el que se aprueba el texto refundido de la Ley del Mercado de Valores, no habiéndose producido desviaciones respecto de los criterios contenidos en los códigos citados. Fue aprobado por el Patronato con fecha 29 de noviembre de 2016.

Durante el ejercicio 2017, en opinión de todos los miembros del Patronato, la Fundación ha cumplido con todos los procedimientos establecidos en dicho código de conducta.





**FUNDACIÓN GENERAL DE LA UNIVERSIDAD DE VALLADOLID**  
**Memoria de las cuentas anuales correspondientes al ejercicio anual cerrado al 31 de diciembre de 2017**

**23. ESTADO DE FLUJOS DE EFECTIVO.**

FUNDACION GENERAL DE LA UNIVERSIDAD VALLADOLID			
	Nota	Importe 2017	Importe 2016
<b>A) FLUJOS DE EFECTIVO DE LAS ACTIVIDADES DE EXPLOTACIÓN</b>			
<b>1. Resultado del ejercicio antes de impuestos</b>	3	<b>76.795,28</b>	<b>21.629,87</b>
<b>2. Ajustes del resultado</b>		<b>-7.375.676,92</b>	<b>-7.718.703,48</b>
a) Amortización del inmovilizado (+)	5;6	181.926,21	206.080,47
b) Correcciones valorativas por deterioro (+/-)	8	-54.322,76	2.654,47
c) Variación de provisiones (+/-)		209.939,05	-2.270,66
d) Imputación de subvenciones (-)	17	-7.257.776,57	-7.489.553,09
e) Resultados por bajas y enajenaciones del inmovilizado (+/-)			34.184,37
f) Resultados por bajas y enajenaciones de instrumentos financieros (+/-)			34.184,37
g) Ingresos financieros (-)	8	-289.833,22	-356.773,56
h) Gastos financieros (+)	8	7.113,33	1.128,65
i) Diferencias de cambio (+/-)			
j) Variación de valor razonable en instrumentos financieros (+/-)	8	-172.722,96	-114.154,13
k) Otros ingresos y gastos (-/+)			
<b>3. Cambios en el capital corriente</b>		<b>-379.117,12</b>	<b>-1.040.711,94</b>
a) Existencias (+/-)	12	1.199,10	-12.281,65
b) Deudores y otras cuentas para cobrar (+/-)	8; 9	10.728,57	-942.061,04
c) Otros activos corrientes (+/-)			
d) Acreedores y otras cuentas para pagar (+/-)	8;10	-391.044,79	-50.267,51
e) Otros pasivos corrientes (+/-)			-36.101,74
f) Otros activos y pasivos no corrientes (+/-)			
<b>4. Otros flujos de efectivo de las actividades de explotación</b>		<b>333.857,22</b>	<b>253.306,48</b>
a) Pagos de intereses (-)	8	-7.113,33	-50.563,65
b) Cobros de dividendos (+)			
c) Cobros de intereses (+)	8	340.970,55	303.870,13
d) Cobros (pagos) por impuesto sobre beneficios (+/-)			
e) Otros pagos (cobros) (-/+)			
<b>5. Flujos de efectivo de las actividades de explotación (1 + 2 + 3 + 4)</b>		<b>-7.344.141,54</b>	<b>-8.484.479,07</b>
<b>B) FLUJOS DE EFECTIVO DE LAS ACTIVIDADES DE INVERSIÓN</b>			
<b>6. Pagos por inversiones (-)</b>		<b>-3.766.446,76</b>	<b>-1.155.775,05</b>
-a) Empresas del grupo y asociadas			
b) Inmovilizado intangible	6	-120.320,20	-27.084,40
c) Inmovilizado material	5	-71.167,06	-70.389,96
d) Inversiones inmobiliarias			
e) Otros activos financieros	8	-3.574.959,50	-1.058.300,69
f) Activos no corrientes mantenidos para venta			
g) Unidad de negocio			
h) Otros activos			
<b>7. Cobros por desinversiones (+)</b>		<b>2.991.249,68</b>	<b>1.833.979,93</b>
a) Empresas del grupo y asociadas			
b) Inmovilizado intangible			
c) Inmovilizado material			
d) Inversiones inmobiliarias			
e) Otros activos financieros			
f) Activos no corrientes mantenidos para venta			
g) Unidad de negocio	8	2.991.249,68	1.833.979,93



*[Handwritten signature]*

**FUNDACIÓN GENERAL DE LA UNIVERSIDAD DE VALLADOLID**  
**Memoria de las cuentas anuales correspondientes al ejercicio anual cerrado al 31 de diciembre de 2017**

FUNDACION GENERAL DE LA UNIVERSIDAD VALLADOLID			
	Nota	Importe 2017	Importe 2016
h) Otros activos			
<b>8. Flujos de efectivo de las actividades de inversión (6 + 7)</b>		<b>-775.197,08</b>	<b>678.204,88</b>
<b>C) FLUJOS DE EFECTIVO DE LAS ACTIVIDADES DE FINANCIACIÓN</b>			
<b>9. Cobros y pagos por instrumentos de patrimonio</b>		<b>8.227.266,64</b>	<b>7.502.239,35</b>
a) Emisión de instrumentos de patrimonio (+)			
b) Amortización de instrumentos de patrimonio (-)			
c) Adquisición de instrumentos de patrimonio propio (-)			
d) Enajenación de instrumentos de patrimonio propio (+)			
e) Subvenciones, donaciones y legados recibidos (+)	17	8.227.266,64	7.502.239,35
<b>10. Cobros y pagos por instrumentos de pasivo financiero</b>		<b>0,00</b>	<b>-7.307,81</b>
a) Emisión		0,00	0,00
1. Obligaciones y otros valores negociables (+)			
2. Deudas con entidades de crédito (+)			
3. Deudas con empresas del grupo y asociadas (+)			
4. Deudas con características especiales (+)			
5. Otras deudas (+)			
b) Devolución y amortización de		0,00	-7.307,81
1. Obligaciones y otros valores negociables (-)			
2. Deudas con entidades de crédito (-)	8		
3. Deudas con empresas del grupo y asociadas (-)			
4. Deudas con características especiales (-)			
5. Otras deudas (-)			-7.307,81
<b>11. Pagos por dividendos y remuneraciones de otros instrumentos de patrimonio</b>		<b>0,00</b>	<b>0,00</b>
a) Dividendos (-)			
b) Remuneración de otros instrumentos de patrimonio (-)			
<b>12. Flujos de efectivo de las actividades de financiación (9 + 10 + 11)</b>		<b>8.227.266,64</b>	<b>7.494.931,54</b>
<b>D) Efecto de las variaciones de los tipos de cambio</b>			
<b>E) AUMENTO/DISMINUCIÓN NETA DEL EFECTIVO O EQUIVALENTES (5 + 8 + 12 + D)</b>		<b>107.928,02</b>	<b>-311.342,65</b>
<b>Efectivo o equivalentes al comienzo del ejercicio</b>		<b>1.759.677,52</b>	<b>2.071.020</b>
<b>Efectivo o equivalentes al final del ejercicio</b>		<b>1.867.605,54</b>	<b>1.759.677,52</b>



# FUNDACIÓN GENERAL DE LA UNIVERSIDAD DE VALLADOLID

Memoria de las cuentas anuales correspondientes al ejercicio anual cerrado al 31 de diciembre de 2017

## 24. INVENTARIO.

INVENTARIO VALORADO CORRESPONDIENTE AL INMOVILIZADO MATERIAL E INTANGIBLE DE LA FUNDACIÓN GENERAL DE LA UNIVERSIDAD DE VALLADOLID A 31 DE DICIEMBRE DE 2017, SEGÚN LOS ARTÍCULOS 19 Y 31 DEL DECRETO 63/2005, DE 25 DE AGOSTO, REGLAMENTO DE FUNDACIONES DE CASTILLA Y LEÓN


2010000		DESARROLLO DE APLICACIONES INFORMATICAS			
Inmovilizado	Descripción	Fecha Adquisición	Coste Adquisición	Importe Amortizado	Importe Pendiente
	IMPORTE DE ELEMENTOS DE PERIODOS ANTERIORES		105.228,64	0,00	105.228,64
002734	DICCIONARIO UVA EN INTERNET	31/12/2017	54.897,61	0,00	54.897,61
<b>TOTAL CUENTA</b>			<b>160.126,25</b>	<b>0,00</b>	<b>160.126,25</b>

2060000		APLICACIONES INFORMATICAS			
Inmovilizado	Descripción	Fecha Adquisición	Coste Adquisición	Importe Amortizado	Importe Pendiente
	IMPORTE DE ELEMENTOS DE PERIODOS ANTERIORES		284.406,69	197.110,41	87.296,28
002701	PORTAL DE COMPETENCIAS	24/05/2017	6.130,92	0,00	6.130,92
002702	PORTAL DE COMPETENCIAS	01/06/2017	18.392,76	0,00	18.392,76
002706	SISTEMA INFORMatico GESTION FORMACION (LIBRA)	13/07/2017	23.340,52	2.183,47	21.157,05
002712	WEB UVA EMPLEO	01/10/2017	6.374,71	0,00	6.374,71
002713	PORTAL DE COMPETENCIAS	09/08/2017	4.087,28	0,00	4.087,28
002719	PORTAL DE COMPETENCIAS	30/10/2017	4.598,00	0,00	4.598,00
002725	PORTAL DE COMPETENCIAS	13/11/2017	4.598,00	0,00	4.598,00
002726	WEB UVA EMPLEO	05/10/2017	3.585,63	0,00	3.585,63
<b>TOTAL CUENTA</b>			<b>355.514,51</b>	<b>199.293,88</b>	<b>156.220,63</b>

2100000		TERRENOS Y BIENES NATURALES			
Inmovilizado	Descripción	Fecha Adquisición	Coste Adquisición	Importe Amortizado	Importe Pendiente
	IMPORTE DE ELEMENTOS DE PERIODOS ANTERIORES		147.452,29	0,00	147.452,29
<b>TOTAL CUENTA</b>			<b>147.452,29</b>	<b>0,00</b>	<b>147.452,29</b>

2120000		INSTALACIONES TECNICAS			
Inmovilizado	Descripción	Fecha Adquisición	Coste Adquisición	Importe Amortizado	Importe Pendiente
	IMPORTE DE ELEMENTOS DE PERIODOS ANTERIORES		664.891,92	634.380,42	30.511,50
<b>TOTAL CUENTA</b>			<b>664.891,92</b>	<b>634.380,42</b>	<b>30.511,50</b>

2130000		MAQUINARIA			
Inmovilizado	Descripción	Fecha Adquisición	Coste Adquisición	Importe Amortizado	Importe Pendiente
	IMPORTE DE ELEMENTOS DE PERIODOS ANTERIORES		1.672.747,31	1.605.848,22	66.899,09
002680	SISTEMA MEGAFONIA, SISTEMA DE AUDIO	17/04/2017	14.784,02	2.086,19	12.697,83
002681	SISTEMA DE VIDEOCONFERENCIA	17/04/2017	13.278,49	1.873,75	11.404,74
002683	MATRIZ 8X8- DISTRIBUIDOR DE SEÑAL	17/04/2017	6.350,00	896,03	5.453,97



# FUNDACIÓN GENERAL DE LA UNIVERSIDAD DE VALLADOLID

Memoria de las cuentas anuales correspondientes al ejercicio anual cerrado al 31 de diciembre de 2017

002697	AIRE ACONDICIONADO	01/05/2017	1.968,35	157,44	1.810,91
002705	AIRE ACONDICIONADO	01/07/2017	5.602,80	336,17	5.266,63
002722	PROYECTOR	24/11/2017	1.306,80	27,22	1.279,58
002723	EQUIPO CIRUGIA RETINA-CONSTELLATION LXT	22/12/2017	21.326,25	114,66	21.211,59
002724	4 ALTAVOCES -COLUMNA	18/12/2017	3.959,96	29,81	3.930,15
<b>TOTAL CUENTA</b>			<b>1.741.323,98</b>	<b>1.611.369,49</b>	<b>129.954,49</b>

<b>2140000 UTILLAJE</b>					
Inmovilizado	Descripción	Fecha Adquisición	Coste Adquisición	Importe Amortizado	Importe Pendiente
	IMPORTE DE ELEMENTOS DE PERIODOS ANTERIORES		89.889,58	61.460,00	28.429,58
002678	INSTRUMENTAL	28/03/2017	2.455,57	373,61	2.081,96
002679	INSTRUMENTAL	01/04/2017	847,12	127,07	720,05
002708	INSTRUMENTAL CONSULTAS (BASCULA ELECTRICA)	01/09/2017	602,58	40,16	562,42
002709	INSTRUMENTAL CONSULTAS ( TONOMETRO PERKINS)	01/09/2017	1.551,83	103,44	1.448,39
002718	INSTRUMENTAL CONSULTAS ( PAQUIMETRO PORTATIL PACHETE)	01/11/2017	3.446,20	114,87	3.331,33
<b>TOTAL CUENTA</b>			<b>98.792,88</b>	<b>62.219,15</b>	<b>36.573,73</b>

<b>2150000 OTRAS INSTALACIONES</b>					
Inmovilizado	Descripción	Fecha Adquisición	Coste Adquisición	Importe Amortizado	Importe Pendiente
	IMPORTE DE ELEMENTOS DE PERIODOS ANTERIORES		145.924,11	139.236,25	6.687,86
<b>TOTAL CUENTA</b>			<b>145.924,11</b>	<b>139.236,25</b>	<b>6.687,86</b>

<b>2160000 MOBILIARIO</b>					
Inmovilizado	Descripción	Fecha Adquisición	Coste Adquisición	Importe Amortizado	Importe Pendiente
	IMPORTE DE ELEMENTOS DE PERIODOS ANTERIORES		815.205,21	742.881,15	72.324,06
002655	COLCHON	01/03/2017	118,08	9,84	108,24
002656	COLCHON	01/03/2017	118,08	9,84	108,24
002657	COLCHON	01/03/2017	118,08	9,84	108,24
002658	COLCHON	01/03/2017	118,08	9,84	108,24
002659	COLCHON	01/03/2017	118,08	9,84	108,24
002660	COLCHON	01/03/2017	118,08	9,84	108,24
002661	COLCHON	01/03/2017	118,08	9,84	108,24
002662	COLCHON	01/03/2017	118,08	9,84	108,24
002663	SILLA	06/03/2017	216,32	17,71	198,61
002668	MESA PRESIDENCIA	06/03/2017	366,92	30,09	336,83
002669	MESA PRESIDENCIA	06/03/2017	366,92	30,09	336,83
002670	MESA PRESIDENCIA	06/03/2017	366,92	30,09	336,83
002671	MESA PRESIDENCIA	06/03/2017	366,92	30,09	336,83
002672	MESA PRESIDENCIA	06/03/2017	366,92	30,09	336,83
002673	MESA PRESIDENCIA	06/03/2017	366,92	30,09	336,83
002674	MESA PRESIDENCIA	06/03/2017	366,92	30,09	336,83



## FUNDACIÓN GENERAL DE LA UNIVERSIDAD DE VALLADOLID

Memoria de las cuentas anuales correspondientes al ejercicio anual cerrado al 31 de diciembre de 2017


002675	MESA PRESIDENCIA	06/03/2017	366,92	30,09	336,83
002676	MESA PRESIDENCIA	06/03/2017	366,92	30,09	336,83
002677	MESA PRESIDENCIA	06/03/2017	366,92	30,09	336,83
002686	COLCHON	25/04/2017	118,08	8,03	110,05
002687	COLCHON	25/04/2017	118,08	8,03	110,05
002688	COLCHON	25/04/2017	118,08	8,03	110,05
002689	COLCHON	25/04/2017	118,08	8,03	110,05
002690	COLCHON	25/04/2017	118,08	8,03	110,05
002691	COLCHON	25/04/2017	118,08	8,03	110,05
002692	COLCHON	25/04/2017	118,08	8,03	110,05
002693	COLCHON	25/04/2017	118,08	8,03	110,05
002694	COLCHON	25/04/2017	118,08	8,03	110,05
002695	COLCHON	25/04/2017	118,08	8,03	110,05
002696	SILLA	27/04/2017	216,74	14,87	201,87
002711	VITRINA	01/09/2017	149,00	4,96	144,04
002720	SILLA	23/11/2017	210,00	2,22	207,78
002721	MUEBLE CON BALDAS	06/10/2017	203,54	1,70	201,84
<b>TOTAL CUENTA</b>			<b>821.995,45</b>	<b>743.382,53</b>	<b>78.612,92</b>

### 2170000 EQUIPOS PARA PROCESOS DE INFORMACION

Inmovilizado	Descripción	Fecha Adquisición	Coste Adquisición	Importe Amortizado	Importe Pendiente
	IMPORTE DE ELEMENTOS DE PERIODOS ANTERIORES		622.263,28	595.609,55	26.653,73
002664	SAI	15/03/2017	337,04	67,03	270,01
002665	SAI	15/03/2017	337,04	67,03	270,01
002666	SAI	15/03/2017	337,04	67,03	270,01
002667	SAI	15/03/2017	337,05	67,03	270,02
002682	MONITOR -TV	17/04/2017	2.584,00	455,76	2.128,24
002684	MATRIZ 8X8- DISTRIBUIDOR DE SEÑAL	17/04/2017	2.584,00	455,76	2.128,24
002685	IMPRESORA MULTIFUNCION	01/04/2017	183,92	34,47	149,45
002698	ORDENADOR SOBREMESA	01/05/2017	488,91	81,49	407,42
002699	ORDENADOR SOBREMESA	01/05/2017	488,91	81,49	407,42
002700	ORDENADOR SOBREMESA	01/05/2017	488,91	81,49	407,42
002703	ORDENADOR PORTATIL	12/06/2017	1.154,71	159,58	995,13
002704	ORDENADOR PORTATIL	12/06/2017	1.154,72	159,58	995,14
002707	ORDENADOR SOBREMESA	01/09/2017	511,13	42,59	468,54
002710	IMPRESORA MULTIFUNCION	14/09/2017	271,04	20,14	250,90
002715	ORDENADOR SOBREMESA	01/11/2017	609,99	25,42	584,57
002716	ORDENADOR SOBREMESA	01/11/2017	610,00	25,42	584,58
002717	ORDENADOR SOBREMESA	01/11/2017	542,24	22,59	519,65
<b>TOTAL CUENTA</b>			<b>635.283,93</b>	<b>597.523,45</b>	<b>37.760,48</b>

### 2180000 ELEMENTOS DE TRANSPORTE

Inmovilizado	Descripción	Fecha Adquisición	Coste Adquisición	Importe Amortizado	Importe Pendiente
	IMPORTE DE ELEMENTOS DE PERIODOS ANTERIORES		11.305,04	11.305,04	0,00






**FUNDACIÓN GENERAL DE LA UNIVERSIDAD DE VALLADOLID**  
**Memoria de las cuentas anuales correspondientes al ejercicio anual cerrado al 31 de diciembre de 2017**

<b>TOTAL CUENTA</b>	<b>11.305,04</b>	<b>11.305,04</b>	<b>0,00</b>
---------------------	------------------	------------------	-------------

**2190000 OTRO INMOVILIZADO MATERIAL**

Inmovilizado	Descripción	Fecha Adquisición	Coste Adquisición	Importe Amortizado	Importe Pendiente
	IMPORTE DE ELEMENTOS DE PERIODOS ANTERIORES		157.358,43	157.066,91	291,52
<b>TOTAL CUENTA</b>			<b>157.358,43</b>	<b>157.066,91</b>	<b>291,52</b>
<b>TOTALES</b>			<b>4.939.968,79</b>	<b>4.155.777,12</b>	<b>784.191,67</b>

Reunidos en el domicilio social de la Fundación sito en la Plaza de Santa Cruz nº 5, (47002) Valladolid, a 31 de marzo de 2018:



Carlos Fernando Cabezas Pascual  
 Gerente de la  
 Fundación General de la  
 Universidad de Valladolid



**FUNDACIÓN GENERAL DE LA  
 UNIVERSIDAD DE VALLADOLID**  
 El presente documento ha sido aprobado por el  
 Patronato de la Fundación General de la  
 Universidad de Valladolid en su sesión de fecha  
 .....25 de junio de 2018.....  
 la Secretario,

