

**FUNDACIÓN GENERAL DE LA  
UNIVERSIDAD DE VALLADOLID**

**INFORME DE AUDITORÍA INDEPENDIENTE**

**CUENTAS ANUALES  
CORRESPONDIENTES  
AL EJERCICIO ANUAL TERMINADO  
EL 31 DE DICIEMBRE DE 2016**





## INFORME DE AUDITORÍA INDEPENDIENTE DE CUENTAS ANUALES

Al Patronato de la **FUNDACIÓN GENERAL DE LA UNIVERSIDAD DE VALLADOLID.**

### **Informe sobre las cuentas anuales**

Hemos auditado las cuentas anuales adjuntas de la **FUNDACIÓN GENERAL DE LA UNIVERSIDAD DE VALLADOLID**, que comprenden el balance a 31 de diciembre de 2016, la cuenta de pérdidas y ganancias y la memoria correspondientes al ejercicio terminado en dicha fecha.

#### *Responsabilidad del Gerente de la Fundación en relación con las cuentas anuales*

El Gerente de la Fundación es el responsable de formular las cuentas anuales adjuntas, de forma que expresen la imagen fiel del patrimonio, de la situación financiera y de los resultados de la **FUNDACIÓN GENERAL DE LA UNIVERSIDAD DE VALLADOLID**, de conformidad con el marco normativo de información financiera aplicable a la entidad en España, que se identifica en la nota 2 de la memoria adjunta, y del control interno que consideren necesario para permitir la preparación de cuentas anuales libres de incorrección material, debida a fraude o error.

#### *Responsabilidad del auditor*

Nuestra responsabilidad es expresar una opinión sobre las cuentas anuales adjuntas basada en nuestra auditoría. Hemos llevado a cabo nuestra auditoría de conformidad con la normativa reguladora de la auditoría de cuentas vigente en España. Dicha normativa exige que cumplamos los requerimientos de ética, así como que planifiquemos y ejecutemos la auditoría con el fin de obtener una seguridad razonable de que las cuentas anuales están libres de incorrecciones materiales.

Una auditoría requiere la aplicación de procedimientos para obtener evidencia de auditoría sobre los importes y la información revelada en las cuentas anuales. Los procedimientos seleccionados dependen del juicio del auditor, incluida la valoración de los riesgos de incorrección material en las cuentas anuales, debida a fraude o







error. Al efectuar dichas valoraciones del riesgo, el auditor tiene en cuenta el control interno relevante para la formulación por parte de la entidad de las cuentas anuales, con el fin de diseñar los procedimientos de auditoría que sean adecuados en función de las circunstancias, y no con la finalidad de expresar una opinión sobre la eficacia del control interno de la entidad. Una auditoría también incluye la evaluación de la adecuación de las políticas contables aplicadas y de la razonabilidad de las estimaciones contables realizadas por la dirección, así como la evaluación de la presentación de las cuentas anuales tomadas en su conjunto.

Consideramos que la evidencia de auditoría que hemos obtenido proporciona una base suficiente y adecuada para nuestra opinión de auditoría.

### *Opinión*

En nuestra opinión, las cuentas anuales adjuntas expresan, en todos los aspectos significativos, la imagen fiel del patrimonio y de la situación financiera de la FUNDACIÓN GENERAL DE LA UNIVERSIDAD DE VALLADOLID a 31 de diciembre de 2016, así como de sus resultados correspondientes al ejercicio anual terminado en dicha fecha, de conformidad con el marco normativo de información financiera que resulta de aplicación, y, en particular, con los principios y criterios contables contenidos en el mismo.

### *Otras Cuestiones*

Con fecha 1 de abril de 2016, otros auditores emitieron informe de auditoría, acerca de las cuentas anuales del ejercicio 2015 en el que expresaron una opinión favorable.

Soluciones Empresariales y Auditoría S.L.P



Leticia García Baños  
3 de abril de 2017



**FUNDACIÓN GENERAL DE LA  
UNIVERSIDAD DE VALLADOLID**

**Cuentas Anuales de 2016**

# FUNDACIÓN GENERAL DE LA UNIVERSIDAD DE VALLADOLID

## Balances de situación al 31 de diciembre de 2016 y 2015

(expresados en euros)

<b>MODELO NORMAL DE BALANCE AL CIERRE DE LOS EJERCICIOS 2016 Y 2015</b>			
ACTIVO	NOTAS de la MEMORIA	2016	2015
<b>A) ACTIVO NO CORRIENTE</b>		<b>3.897.079,57</b>	<b>6.496.935,68</b>
<b>I. Inmovilizado intangible.</b>	Nota 6	<b>211.256,77</b>	<b>189.620,43</b>
5. Aplicaciones informáticas.		211.256,77	189.620,43
<b>III. Inmovilizado material.</b>	Nota 5	<b>531.570,82</b>	<b>661.813,27</b>
1. Terrenos y construcciones.		147.452,29	147.452,29
2. Instalaciones técnicas, y otro inmovilizado material.		384.118,53	514.360,98
<b>VI. Inversiones financieras a largo plazo.</b>	Nota 8	<b>3.154.251,98</b>	<b>5.645.501,98</b>
3. Valores representativos de deuda.		3.154.251,98	5.645.501,98
5. Otras inversiones financieras a L/P		0,00	0,00
<b>B) ACTIVO CORRIENTE</b>		<b>18.328.215,97</b>	<b>15.789.991,45</b>
<b>II. Existencias.</b>	Nota 12	<b>65.137,55</b>	<b>52.855,90</b>
1. Bienes destinados a la actividad.		65.137,55	52.855,90
<b>III. Usuarios y otros deudores de la actividad propia.</b>	Nota 9	<b>3.980.303,93</b>	<b>3.024.392,81</b>
<b>IV. Deudores comerciales y otras cuentas a cobrar.</b>		<b>280,19</b>	<b>16.785,11</b>
4. Personal.		280,19	16.785,11
6. Otros créditos con las Administraciones Públicas.		0,00	0,00
<b>VI. Inversiones financieras a corto plazo.</b>	Nota 8	<b>12.522.816,78</b>	<b>10.624.937,46</b>
1. Instrumentos de patrimonio.		9.298.588,87	8.240.288,18
3. Valores representativos de deuda.		3.223.558,51	2.383.979,88
5. Otros activos financieros.		669,40	669,40
<b>VIII. Efectivo y otros activos líquidos equivalentes.</b>	Nota 8	<b>1.759.677,52</b>	<b>2.071.020,17</b>
1. Tesorería.		1.759.677,52	2.071.020,17
2. Otros activos líquidos equivalentes.		0,00	0,00
<b>TOTAL ACTIVO (A + B)</b>		<b>22.225.295,54</b>	<b>22.286.927,13</b>



# FUNDACIÓN GENERAL DE LA UNIVERSIDAD DE VALLADOLID

## Balances de situación al 31 de diciembre de 2016 y 2015

(expresados en euros)

PATRIMONIO NETO Y PASIVO	NOTAS DE LA MEMORIA	2016	2015
<b>A) PATRIMONIO NETO</b>		<b>13.251.134,27</b>	<b>13.216.818,14</b>
<b>A-1) Fondos propios.</b>		<b>7.157.153,84</b>	<b>7.135.523,97</b>
<b>I. Dotación fundacional/Fondo social</b>	Nota 11	<b>497.614,90</b>	<b>497.614,90</b>
1. Dotación fundacional/Fondo social.		497.614,90	497.614,90
<b>II. Reservas</b>	Nota 11	<b>6.637.909,07</b>	<b>6.802.244,78</b>
2. Otras reservas		6.637.909,07	6.802.244,78
<b>III. Excedentes de ejercicios anteriores.</b>		<b>0,00</b>	<b>0,00</b>
1. Remanente.		0,00	0,00
<b>IV. Excedentes del ejercicio.</b>	Nota 3	<b>21.629,87</b>	<b>-164.335,71</b>
<b>A-3) Subvenciones, donaciones y legados recibidos.</b>	Nota 16	<b>6.093.980,43</b>	<b>6.081.294,17</b>
<b>I. Subvenciones</b>		3.769.930,97	3.416.664,53
<b>II. Donaciones y legados</b>		2.324.049,46	2.664.629,64
<b>C) PASIVO CORRIENTE</b>		<b>8.974.161,27</b>	<b>9.070.108,99</b>
<b>II. Provisiones a corto plazo.</b>	Nota 15	<b>82.249,29</b>	<b>84.519,95</b>
<b>III. Deudas a corto plazo.</b>	Nota 8	<b>81.159,60</b>	<b>88.467,41</b>
5. Otras (fianzas, partidas pendientes aplic.)		81.159,60	88.467,41
<b>V. Beneficiarios- Acreedores.</b>	Nota 10	<b>0,00</b>	<b>0,00</b>
<b>VI. Acreedores comerciales y otras cuentas a pagar.</b>	Nota 8	<b>2.686.151,59</b>	<b>2.736.419,10</b>
1. Proveedores.		223.207,93	269.450,13
3. Acreedores varios.		1.704.401,98	1.963.096,10
4. Personal (remuneraciones pendientes de pago).		484.240,37	271.276,55
6. Otras deudas con las Administraciones Públicas.		274.301,31	232.596,32
<b>VII. Ingresos de proyectos pendientes de imputarse a resultado</b>	Nota 17	<b>6.124.600,79</b>	<b>6.160.702,53</b>
<b>TOTAL PATRIMONIO NETO Y PASIVO (A + B + C)</b>		<b>22.225.295,54</b>	<b>22.286.927,13</b>



# FUNDACIÓN GENERAL DE LA UNIVERSIDAD DE VALLADOLID

## Balances de situación al 31 de diciembre de 2016 y 2015

(expresados en euros)

### CUENTAS DE RESULTADOS CORRESPONDIENTES A LOS EJERCICIOS ANUALES TERMINADOS EL 31 DE DICIEMBRE DE 2016 Y 2015

	Nota de la memoria	(Debe) Haber 2016	(Debe) Haber 2015
<b>A) Operaciones continuadas</b>			
<b>1. Ingresos de la actividad propia.</b>	Nota 14.2	<b>16.350.828,32</b>	<b>15.871.087,65</b>
b) Aportaciones de usuarios.		5.848.598,48	5.643.342,26
c) Ingresos de promociones, patrocinadores y colaboraciones.		3.070.353,54	3.835.685,50
d) Subvenciones imputadas al excedente del ejercicio .		4.991.437,61	3.723.245,08
e) Donaciones y legados imputados al excedente del ejercicio .		2.440.438,69	2.668.814,81
<b>3. Gastos por ayudas y otros.</b>	Nota 14.1.a	<b>(434.033,88)</b>	<b>(366.843,17)</b>
a) Ayudas monetarias.		(74.234,25)	(15.389,82)
c) Gastos por colaboraciones y del órgano de gobierno		(359.799,63)	(351.453,35)
<b>5. Trabajos realizados por la entidad para su activo</b>	Nota 14	--	<b>105.228,64</b>
<b>6. Aprovisionamientos.</b>	Nota 14.1.b	<b>(4.633.382,50)</b>	<b>(5.085.679,33)</b>
<b>8. Gastos de personal.</b>	Nota 19.c	<b>(8.831.316,96)</b>	<b>(8.337.755,14)</b>
a) Sueldos, salarios y asimilados.		(7.142.646,15)	(6.663.214,89)
b) Cargas sociales.		(1.326.564,50)	(1.415.655,10)
c) Provisiones.		(362.106,31)	(258.885,15)
<b>9. Otros gastos de la actividad</b>	Nota 14.1	<b>(2.725.128,35)</b>	<b>(2.743.912,77)</b>
a) Servicios exteriores.		(2.698.281,66)	(2.796.519,22)
b) Tributos.		(19.096,65)	(8.042,83)
c) Pérdidas, deterioro y variación de provisiones por operaciones comerciales.	Nota 15	(383,81)	60.649,28
d) Otros gastos de gestión corriente.		--	--
<b>10. Amortización del inmovilizado.</b>	Nota 5 y 6	<b>(206.080,47)</b>	<b>(263.249,39)</b>
<b>11. Subvenciones, donaciones y legados de capital traspasados al excedente del ejercicio.</b>	Nota 16	<b>52.699,54</b>	<b>58.789,14</b>
a) Subvenciones de capital traspasadas al excedente del ejercicio		--	--
b) Donaciones y legados de capital traspasados al excedente del ejercicio		52.699,54	58.789,14
<b>12. Excesos de provisiones.</b>		--	--
<b>13. Otros resultados</b>	Nota 14	<b>5.062,11</b>	<b>(1.378,05)</b>
a) Ingresos y gastos excepcionales		5.062,11	(1.378,05)
<b>A.1) EXCEDENTE DE LA ACTIVIDAD (1+2+3+4+5+6+7+8+9+10+11+12)</b>		<b>(413.985,96)</b>	<b>(763.712,42)</b>
<b>14. Ingresos financieros.</b>	Nota 8	<b>356.774,62</b>	<b>539.286,15</b>
b) De valores negociables y otros instrumentos financieros.		356.774,62	539.286,15
b2) De terceros.		356.774,62	539.286,15
<b>15. Gastos financieros</b>		<b>(1.128,65)</b>	--
b) Por deudas con terceros		(1.128,65)	--



# FUNDACIÓN GENERAL DE LA UNIVERSIDAD DE VALLADOLID

## Balances de situación al 31 de diciembre de 2016 y 2015

(expresados en euros)

### CUENTAS DE RESULTADOS CORRESPONDIENTES A LOS EJERCICIOS ANUALES TERMINADOS

EL 31 DE DICIEMBRE DE 2016 Y 2015

	Nota de la memoria	(Debe) Haber 2016	(Debe) Haber 2015
<b>16. Variación del valor razonable de instrumentos financieros</b>	Nota 8	<b>114.154,13</b>	<b>(106.195,89)</b>
a) Cartera de negociación y otras		114.154,13	(106.195,89)
<b>17. Diferencias de cambio.</b>		--	--
<b>18. Deterioro y resultado por enajenación de instrumentos financieros</b>		<b>(34.184,27)</b>	<b>166.286,45</b>
a) Resultado por enajenaciones y otras		(34.184,27)	166.286,45
<b>A.2) EXCEDENTE DE LAS OPERACIONES FINANCIERAS (13+14+15+16+17).</b>		<b>435.615,83</b>	<b>599.376,71</b>
<b>A.3) EXCEDENTE ANTES DE IMPUESTOS (A.1+A.2)</b>		<b>21.629,87</b>	<b>(164.335,71)</b>
<b>19. Impuestos sobre beneficios.</b>	Nota 13	--	--
<b>A.4) EXCEDENTE DEL EJERCICIO PROCEDENTE DE OPERACIONES CONTINUADAS (A.3+19)</b>		<b>21.629,87</b>	<b>(164.335,71)</b>
<b>B) Operaciones interrumpidas</b>			
<b>20. Excedente del ejercicio procedente de operaciones interrumpidas neto de impuestos</b>		--	--
<b>A.5) Variación de patrimonio neto reconocida en el excedente del ejercicio (A.4+20)</b>		<b>21.629,87</b>	<b>(164.335,71)</b>
<b>C) Ingresos y gastos imputados directamente al patrimonio neto</b>			
<b>3. Subvenciones recibidas</b>		<b>5.344.704,05</b>	<b>4.800.490,54</b>
<b>4. Donaciones y legados recibidos</b>		<b>2.152.558,05</b>	<b>2.757.282,94</b>
<b>B.1) Variación de patrimonio neto por ingresos y gastos reconocidos directamente en el patrimonio neto (1+2+3+4+5+6)</b>		<b>7.497.262,10</b>	<b>7.557.773,48</b>
<b>D) Reclasificaciones al excedente del ejercicio</b>			
<b>3. Subvenciones recibidas</b>		<b>(4.991.437,61)</b>	<b>(3.705.987,88)</b>
<b>4. Donaciones y legados recibidos</b>		<b>(2.493.138,23)</b>	<b>(2.723.626,29)</b>
<b>D.1) Variación de patrimonio neto por reclasificaciones al excedente del ejercicio (1+2+3+4+5)</b>		<b>(7.484.575,84)</b>	<b>(6.429.614,17)</b>
<b>E) Variación de patrimonio neto por ingresos y gastos imputados directamente al patrimonio neto (C.1+D.1)</b>		<b>12.686,26</b>	<b>1.128.159,31</b>
<b>F) Ajustes por cambio de criterio</b>			
<b>G) Ajustes por errores</b>			
<b>H) Variaciones en la dotación fundacional o fondo social</b>			
<b>I) Otras variaciones</b>			
<b>J) RESULTADO TOTAL, VARIACIÓN DEL PATRIMONIO NETO EN EL EJERCICIO (A.5+E+F+G+H+I)</b>		<b>34.316,13</b>	<b>963.823,60</b>





# FUNDACIÓN GENERAL DE LA UNIVERSIDAD DE VALLADOLID

Memoria de las cuentas anuales correspondientes al ejercicio anual cerrado al 31 de diciembre de 2015

## 1. ACTIVIDAD DE LA FUNDACIÓN.

La Fundación General de la Universidad de Valladolid (en lo sucesivo "la Fundación"), es una Fundación de carácter docente e investigador que, entre sus fines de interés general, persigue fines educativos, culturales, científicos y de fomento de la investigación, y que fue constituida el 9 de julio de 1996 en Valladolid, habiendo iniciado sus actividades el 1 de septiembre de ese mismo año.

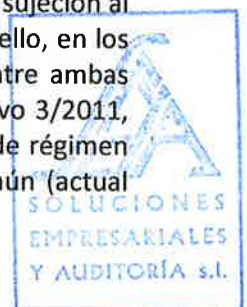
La Fundación fue registrada el 13 de noviembre de 1996 en el Registro de Fundaciones Docentes e Investigadoras del Ministerio de Educación y Cultura siendo declarada por el Estado Español como de Interés General y de Ámbito Nacional. El número de registro es: 311. En el año 2015 pasa a depender del Protectorado de Fundaciones de la Junta de Castilla y León y queda inscrita en el Registro de Fundaciones de Castilla y León con el número CL-47-00924.

La Fundación tiene establecido su domicilio en la Plaza de Santa Cruz nº 5 de Valladolid y su ámbito territorial se circunscribe principalmente al de la Comunidad de Castilla y León, sin perjuicio de que también pueda desarrollar actividades en otro ámbito superior, nacional o internacional, en cuanto resulte estrictamente necesario para la consecución y logro de sus fines fundacionales.

### **Fines Fundacionales.**

La Fundación tiene como misión fundamental la de cooperar al cumplimiento de los fines de la Universidad de Valladolid, colaborando especialmente en el desarrollo y gestión de aquellas actividades que contribuyan a la promoción y mejora de la docencia y de la investigación, al fomento y difusión del estudio, de la ciencia, de la cultura y del deporte, a la asistencia a la Comunidad Universitaria y a la interrelación entre la Universidad y la sociedad, en todo lo que procure la formación cultural y profesional, el desarrollo y mejora de las condiciones de vida, la inserción laboral de los titulados universitarios y la salvaguarda de la salud, del medio ambiente y del patrimonio cultural. Serán objetivos cualificados de la Fundación todos los que afecten al progresivo aumento de la calidad de la enseñanza, de la investigación y de la gestión universitaria, al estímulo de los profesores, de los alumnos y del personal de administración y servicios, a la consecución de los mejores resultados universitarios y al prestigio de la Universidad.

Para el cumplimiento de sus fines, la Fundación tiene la consideración de medio propio y servicio técnico de la Universidad de Valladolid a los efectos previstos en los artículos 4.1.n) y 24.6 del Real Decreto Legislativo 3/2011, de 4 de noviembre, por el que se aprueba el texto refundido de la Ley de Contratos del Sector Público. En este marco jurídico, podrá recibir el encargo de la realización de una determinada prestación y, en especial, la encomienda de gestión para la ejecución de actividades de carácter material, técnico o de servicios de la competencia de la propia Universidad de Valladolid, que no hayan de realizarse con sujeción al derecho administrativo al no implicar la producción de actos administrativos; todo ello, en los términos que se establezcan en los oportunos acuerdos o convenios suscritos entre ambas entidades, conforme con lo previsto en el artículo 4.1.n) del Real Decreto Legislativo 3/2011, de 14 de noviembre y en el artículo 15.1 de la Ley 30/1992, de 26 de noviembre de régimen Jurídico de las Administraciones Públicas y del Procedimiento Administrativo Común (actual artículo 11.1 de la Ley 40/2015, de 1 de octubre).





# FUNDACIÓN GENERAL DE LA UNIVERSIDAD DE VALLADOLID

Memoria Normal de las cuentas anuales correspondientes al ejercicio anual cerrado al 31 de diciembre de 2016

## Convenio de Colaboración con la Universidad de Valladolid.

El 20 de febrero de 2008 se firmó el Convenio de Colaboración entre la Universidad de Valladolid y la Fundación (que sustituía al anterior convenio de fecha 7 de noviembre de 1996), y que se ha ido prorrogando sucesivamente, teniendo periodo de vencimiento el 31 de marzo de 2016. El 31 de marzo de 2016 se renovó el Convenio de Colaboración con duración hasta el 31 de marzo de 2019 y posibilidad de prórroga anual. A través de este convenio se articulan unos procedimientos regulados que garantizan la colaboración y adecuada coordinación entre ambas partes. Los aspectos más significativos de este Convenio son los siguientes:

- La Universidad de Valladolid encomienda a la Fundación la gestión, mantenimiento y explotación de determinadas infraestructuras inmobiliarias propiedad de la Universidad.
- La Fundación colaborará en la organización, gestión y administración de los cursos de postgrado, formación continuada y de idiomas, estableciéndose con periodicidad anual un Programa de Objetivos de Formación que permita la adecuada coordinación en esta materia.
- La Universidad de Valladolid confiere a la Fundación la más amplia autorización para la gestión de cuantos servicios de apoyo a la investigación estime conveniente inclusive la gestión, por cuenta de la Universidad, de los derechos de propiedad intelectual e industrial. Asimismo, la Universidad de Valladolid faculta a la Fundación para promover la celebración con terceros de contratos comprendidos en el Art. 83 de la Ley Orgánica de Universidades. También se otorga a la Fundación la función de promoción, desarrollo y gestión de la Oficina de Proyectos Europeos.
- La Universidad encomienda a la Fundación la gestión de las actividades clínicas y de investigación del Instituto Universitario de Oftalmobiología Aplicada de la Universidad de Valladolid (IOBA).
- La Fundación colaborará en el desarrollo de actividades que ayuden a conseguir experiencia profesional a los titulados universitarios y su inserción laboral. Estas actividades serán entre otras, la gestión de formación práctica de estudiantes y titulados en empresas, la organización de Foros de Empleo Universitario, la creación de una bolsa de trabajo, la ejecución de acciones de orientación para el empleo y la realización de estudios de inserción laboral de titulados y de demanda laboral de las empresas.

La actividad actual de la Entidad coincide con su objeto fundacional.

Para la formulación de los estados financieros en euros se han seguido los criterios establecidos en el Plan General Contable tal y como figura en el apartado 4. Normas de registro y valoración.

## 2. BASES DE PRESENTACIÓN.

### 1. Imagen fiel:

Las cuentas anuales del ejercicio 2016 adjuntas se han preparado a partir de los registros contables de la Fundación y en ellas se han aplicado los principios contables y



A handwritten signature in blue ink, appearing to be a stylized 'R' or similar character.

# FUNDACIÓN GENERAL DE LA UNIVERSIDAD DE VALLADOLID

## Memoria Normal de las cuentas anuales correspondientes al ejercicio anual cerrado al 31 de diciembre de 2016

criterios de valoración recogidos en el Real Decreto 1491/2011, de 24 de octubre, por el que se aprueban las normas de adaptación del Plan General de Contabilidad a las entidades sin fines lucrativos y el modelo del plan de actuación de las entidades sin fines de lucro, las Resoluciones de 26 de marzo de 2013, por las que se aprueban el Plan de Contabilidad de entidades sin fines lucrativos y el Plan de Contabilidad de pequeñas y medianas entidades sin fines lucrativos, y en todo lo no modificado específicamente por las normas anteriores, será de aplicación el Real Decreto 1514/2007, por el que se aprueba el Plan General de Contabilidad y la Ley 13/2002 de 15 de julio de Fundaciones de Castilla y León, la Ley 50/2002, de 26 de diciembre, de Fundaciones, Ley Orgánica 1/2002, de 22 de marzo, reguladora del Derecho de Asociación y la Ley 49/2002, de 23 de diciembre, de régimen fiscal de las entidades sin fines lucrativos y el resto de disposiciones legales vigentes en materia contable, y muestran la imagen fiel del patrimonio, de la situación financiera y de los resultados de la Fundación.

No existen razones excepcionales por las que, para mostrar la imagen fiel, no se hayan aplicado disposiciones legales en materia contable.

Dichas cuentas anuales se someterán a la aprobación por el Patronato de la Fundación, estimándose que serán aprobadas sin modificación alguna. Por su parte, las cuentas anuales del ejercicio 2015 fueron aprobadas por el Patronato de la Fundación el 8 de junio de 2016.

Las cifras contenidas en el balance, en la cuenta de resultados y en la presente memoria están expresadas en euros.


### 2. Aspectos críticos de la valoración y estimación de las incertidumbres y juicios relevantes en la aplicación de políticas contables:

La Entidad ha elaborado sus estados financieros bajo el principio de entidad en funcionamiento, sin que exista ningún tipo de riesgo importante que pueda suponer cambios significativos en el valor de los activos o pasivos en el ejercicio siguiente.

La preparación de las cuentas anuales requiere llevar a cabo estimaciones contables relevantes y la realización de juicios, estimaciones e hipótesis en el proceso de aplicación de las políticas contables por parte de la Gerencia de la Fundación. Las hipótesis adoptadas están basadas en experiencias históricas y en otros factores que son razonables bajo las circunstancias existentes.

En las cuentas anuales correspondientes al ejercicio 2016 se han utilizado ocasionalmente juicios y estimaciones realizados por la Gerencia de la Fundación, para cuantificar algunos de los activos, pasivos, ingresos, gastos que figuran registrados en ellas.

Si bien las citadas estimaciones se han realizado en función de la mejor información disponible en cada fecha sobre los hechos analizados, es posible que acontecimientos que puedan tener lugar en el futuro obliguen a su modificación (al alza o a la baja) en los próximos ejercicios, lo que se realizaría, en su caso, de forma prospectiva, reconociendo los efectos del cambio de estimación en las correspondientes cuentas de resultados futuras.



# FUNDACIÓN GENERAL DE LA UNIVERSIDAD DE VALLADOLID

## Memoria Normal de las cuentas anuales correspondientes al ejercicio anual cerrado al 31 de diciembre de 2016

Básicamente, estas estimaciones se refieren a:

- Vida útil de los activos materiales e intangibles (Nota 4.1 y 4.2)
- Las estimaciones de los ingresos de los proyectos, en función de su grado de avance, en relación con los gastos efectivamente incurridos (Nota 16 y 17)
- Estimación del deterioro de clientes (Nota 8)
- Estimaciones de las provisiones de personal y de la actividad (Nota 15)

### 3. Comparación de la información:

Las cuentas anuales presentan a efectos comparativos, con cada una de las partidas del balance de situación y de la cuenta de resultados, además de las cifras del ejercicio 2016, las correspondientes al ejercicio anterior. Asimismo, la información contenida en esta memoria referida al ejercicio 2015 se presenta, a efectos comparativos con la información del ejercicio 2016.

La Entidad está obligada a auditar las cuentas anuales de los ejercicios 2016 y 2015. Ambos se encuentran auditados.

### 4. Elementos recogidos en varias partidas:

No se presentan elementos patrimoniales registrados en dos o más partidas del balance.

### 5. Cambios en criterios contables:

Durante el ejercicio 2016 no se han producido cambios de criterios contables significativos respecto a los criterios aplicados en el ejercicio 2015.

### 6. Corrección de errores:

En la elaboración de las cuentas anuales adjuntas no se ha detectado ningún error significativo que haya supuesto la reexpresión de los importes incluidos en las cuentas anuales del ejercicio 2015.

### 7. Importancia relativa:

Al determinar la información a desglosar en la presente memoria sobre las diferentes partidas de los estados financieros u otros asuntos, la Fundación, de acuerdo con el Marco Conceptual de las normas de adaptación del Plan General de Contabilidad a las entidades sin fines lucrativos, ha tenido en cuenta la importancia relativa en relación con las cuentas anuales del ejercicio 2016.



# FUNDACIÓN GENERAL DE LA UNIVERSIDAD DE VALLADOLID

Memoria Normal de las cuentas anuales correspondientes al ejercicio anual cerrado al 31 de diciembre de 2016

## 3. EXCEDENTE DEL EJERCICIO.

### Análisis de las principales partidas que forman el excedente del ejercicio.

El excedente del ejercicio es la magnitud resultante de restar de los ingresos del ejercicio, los gastos incurridos para la consecución de los objetivos fundacionales.

Dicho excedente se desagrega a su vez en dos magnitudes; el excedente de la actividad, que es el margen que se deriva de la realización de las actividades propias y el excedente financiero, que es el margen resultante de las rentas e intereses devengados en el ejercicio, y de los beneficios producidos por modificaciones en el tipo de cambio que se derivan de las disposiciones líquidas e inversiones financieras menos el coste de la financiación ajena, pérdidas producidas por modificaciones en el tipo de cambio y provisiones por depreciación de inversiones financieras.

Resultados negativos de explotación	(413.985,96) euros
Resultado financieros positivos	435.615,83 euros
<b>Excedente positivo del ejercicio</b>	<b>21.629,87 euros</b>

### Propuesta de aplicación del superávit del ejercicio.

Los resultados positivos obtenidos en el presente ejercicio pasan a remanente hasta su aplicación conforme al artículo 27 de la Ley 50/2002, de 26 de diciembre de Fundaciones y el artículo 25 de la Ley 13/2002, de 15 de julio, de Fundaciones de Castilla y León. En ese sentido, véase el cuadro explicativo adjunto:

<b>Base de Reparto</b>	<b>2016</b>
Superávit del ejercicio 2016	21.629,87
<b>Aplicación</b>	
Reservas	21.629,87

Por su parte, la distribución del resultado del ejercicio 2015, consistió en la compensación del déficit con reservas en aplicación del artículo 27 de la Ley 50/2002, de 26 de diciembre de Fundaciones y el artículo 25 de la Ley 13/2002, de 15 de julio, de Fundaciones de Castilla y León.



#### 4. NORMAS DE REGISTRO Y VALORACIÓN.

##### 1. Inmovilizaciones intangibles.

Como norma general, el inmovilizado intangible se valora inicialmente por su coste, ya sea éste el precio de adquisición o el coste de producción. Posteriormente, se valora por su coste, menos la amortización acumulada y, en su caso, el importe acumulado de las correcciones por deterioro registradas.

Los activos intangibles son activos de vida útil definida y, por lo tanto, se amortizan sistemáticamente en función de la vida útil estimada de los mismos y de su valor residual. Los métodos y periodos de amortización aplicados son revisados en cada cierre de ejercicio y, si procede, ajustados de forma prospectiva. Al menos al cierre del ejercicio, se evalúa la existencia de indicios de deterioro, en cuyo caso se estiman los importes recuperables, efectuándose las correcciones valorativas que procedan.

La amortización de los elementos del inmovilizado intangibles, se realiza de forma lineal durante su vida útil estimada.

Cuando la vida útil de estos activos no pueda estimarse de manera fiable se amortizarán en un plazo de diez años, sin perjuicio de los plazos establecidos en las normas particulares sobre el inmovilizado intangible.

##### **Aplicaciones informáticas**

Se valoran al precio de adquisición o coste de producción, incluyéndose en este epígrafe los gastos de desarrollo de las páginas web (siempre que esté prevista su utilización durante varios años). La vida útil de estos elementos se estima en 5 años.

Los gastos del personal propio que ha trabajado en el desarrollo de las aplicaciones informáticas se incluyen como mayor coste de las mismas, con abono al epígrafe "Trabajos realizados por la entidad para su activo" de la cuenta de resultados.

Las reparaciones que no representan una ampliación de la vida útil y los costes de mantenimiento son cargados en la cuenta de resultados en el ejercicio en que se producen.

##### 2. Inmovilizaciones materiales.

El inmovilizado material, se valora al precio de adquisición o coste de producción que incluye, además del importe facturado después de deducir cualquier descuento o rebaja en el precio, todos los gastos adicionales y directamente relacionados que se produzcan hasta su puesta en funcionamiento, como los gastos de explanación y derribo, transporte, seguros, instalación, montaje y otros similares.

Las mejoras en bienes existentes que alargan la vida útil de los activos son capitalizadas. La Entidad incluye en el coste del inmovilizado material que necesita un periodo de tiempo superior a un año para estar en condiciones de uso o explotación, los gastos financieros relacionados con la financiación específica o genérica, directamente atribuible a la adquisición, construcción o producción. Las bajas y enajenaciones se





## FUNDACIÓN GENERAL DE LA UNIVERSIDAD DE VALLADOLID

Memoria Normal de las cuentas anuales correspondientes al ejercicio anual cerrado al 31 de diciembre de 2016

reflejan contablemente mediante la eliminación del coste del elemento y la amortización acumulada correspondiente.

Los gastos realizados durante el ejercicio con motivo de las obras y trabajos efectuados por la Entidad, se cargarán en las cuentas de gastos que correspondan. Los costes de ampliación o mejora que dan lugar a un aumento de la capacidad productiva o a un alargamiento de la vida útil de los bienes, son incorporados al activo como mayor valor del mismo.

Los costes relacionados con grandes reparaciones de los elementos del inmovilizado material se reconocen como sustitución en el momento en que se incurren y se amortizan durante el periodo que medie hasta la siguiente reparación, dando de baja cualquier importe asociado a la reparación que pudiera permanecer en el valor contable del citado inmovilizado.

La Entidad no tiene compromisos de desmantelamiento, retiro o rehabilitación para sus bienes de activo. Por ello no se han contabilizado en los activos valores para la cobertura de tales obligaciones de futuro.

Los bienes de inmovilizado no generadores de flujos de efectivo son los que se poseen con una finalidad distinta a la de generar un rendimiento comercial, como pueden ser los flujos económicos sociales que generan dichos activos y que benefician a la colectividad, esto es, su beneficio social o potencial de servicio.

En ciertas ocasiones, un activo, aunque es mantenido principalmente para producir flujos económicos sociales en beneficio de una colectividad, puede también proporcionar rendimientos comerciales a través de una parte de sus instalaciones o componentes o bien a través de un uso incidental y diferente a su uso principal. Cuando el componente o uso generador de flujos de efectivo se pueda considerar como accesorio con respecto al objetivo principal del activo como un todo, o bien no pueda operar o explotarse con independencia del resto de componentes e instalaciones integrantes del activo, éste se considerará íntegramente como no generador de flujos de efectivo.

La Entidad, en los casos en que no está claro la finalidad principal de poseer un activo es generar o no un rendimiento comercial, se clasifican en la categoría de activos no generadores de flujos de efectivo.

La Gerencia de la Entidad considera que el valor contable de los activos no supera el valor recuperable de los mismos.

La amortización de los elementos del inmovilizado material se realiza, desde el momento en el que están disponibles para su puesta en funcionamiento, de forma lineal durante su vida útil estimada, estimando un valor residual nulo, en función de los siguientes años de vida útil:

	<u>Años</u>	<u>%</u>
Instalaciones técnicas	12,5-8	8-12
Otras instalaciones, mobiliario y utillaje	10-4	10-25
Equipos procesos información	4	25
Otro inmovilizado material	10-5	10-20



3. Deterioro del valor de los activos.

La Fundación evalúa al menos al cierre de cada ejercicio si existen indicios de pérdidas por deterioro de valor de su inmovilizado material e intangible, o en su caso de alguna unidad de explotación o servicio que puedan estar deteriorados, que reduzcan el valor recuperable de dichos activos a un importe inferior al de su valor en libros. Si existe cualquier indicio, se estima el valor recuperable del activo con el objeto de determinar el alcance de la eventual pérdida por deterioro de valor.

Los cálculos del deterioro de los elementos del inmovilizado material se efectúan elemento a elemento de forma individualizada. Si no fuera posible estimar el importe recuperable de cada bien individual, la entidad determinará el importe recuperable de la unidad de explotación o servicio a la que pertenezca cada elemento del inmovilizado.

En caso de que el activo no genere flujos de efectivo que sean independientes de otros activos o grupos de activos, la Entidad calcula el valor recuperable de la unidad generadora de efectivo a la que pertenece el activo.

El deterioro de valor de un activo no generador de flujos de efectivo es la pérdida de potencial de servicio de un activo, distinta a la depreciación sistemática y regular que constituye la amortización. El deterioro responde, por tanto, a una disminución en la utilidad que proporciona el activo a la entidad que lo controla.

El valor recuperable de los activos es el mayor entre su valor razonable menos los costes de venta y su valor en uso, el cual se determina mediante la estimación del valor actual de los flujos de caja futuros esperados, que se derivarán de la utilización del activo, las expectativas sobre posibles variaciones en el importe o distribución temporal de los flujos, el valor temporal del dinero, el precio a satisfacer por soportar la incertidumbre relacionada con el activo y otros factores que los partícipes del mercado considerarían en la valoración de los flujos de efectivo futuros relacionados con el activo.

En el ejercicio 2016 la Fundación no ha registrado pérdidas por deterioro de los inmovilizados materiales.

4. Arrendamientos.

La Fundación clasifica los arrendamientos, como arrendamientos financieros, siempre que de las condiciones de los mismos se deduzca que se transfieren al arrendatario sustancialmente los riesgos y beneficios inherentes a la propiedad del activo objeto del contrato. Los demás arrendamientos se clasifican como arrendamientos operativos.

En las operaciones de arrendamiento operativo, la propiedad del bien arrendado y, sustancialmente todos los riesgos y beneficios que recaen sobre el bien, permanecen en el arrendador.

Los gastos originados por los arrendamientos operativos son imputados linealmente a la cuenta de resultados, en función de los acuerdos y de la vida del contrato siguiendo el criterio de devengo.



En el caso de que en el contrato se hubiesen establecido incentivos al mismo por parte del arrendador consistentes en pagos a realizar por éste que deberían corresponder al arrendatario, los ingresos procedentes de los mismos se imputan a resultado como una reducción en los costes de dicho contrato.

Para aquellos inmovilizados arrendados a la Entidad.

Los pagos por arrendamientos operativos se registran como gastos en la cuenta de resultados cuando se devengan.

En aquellos inmovilizados que la entidad arrienda a terceros:

Los ingresos derivados de los arrendamientos operativos se registran en la cuenta de resultados cuando se devengan. Los costes directos imputables al contrato se incluyen como mayor valor del activo arrendado y se reconocen como gasto durante el plazo del contrato, aplicando el mismo criterio utilizado para el reconocimiento de los ingresos del arrendamiento.

#### 5. Instrumentos financieros.

La Entidad tiene registrados en el capítulo de instrumentos financieros, aquellos contratos que dan lugar a un activo financiero en una empresa y, simultáneamente, a un pasivo financiero o a un instrumento de patrimonio en otra empresa.

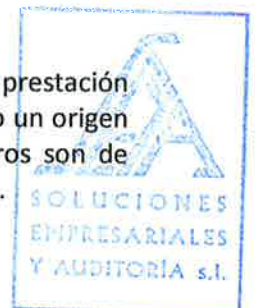
Los instrumentos financieros se clasifican en el momento de su reconocimiento inicial como un activo financiero, un pasivo financiero o un instrumento de patrimonio propio, de conformidad con el fondo económico del acuerdo contractual y con las definiciones de activo financiero, pasivo financiero o de instrumento de patrimonio.

A efectos de su valoración, los instrumentos financieros se clasifican en las categorías de préstamos y partidas a cobrar, activos y pasivos financieros mantenidos para negociar, otros activos y pasivos financieros a valor razonable con cambios en la cuenta de resultados, inversiones mantenidas hasta el vencimiento, activos financieros disponibles para la venta, y débitos y cuentas a pagar. La clasificación en las categorías anteriores se efectúa atendiendo a las características del instrumento y a las intenciones de la Gerencia en el momento de su reconocimiento inicial.

Los activos financieros que posee la Fundación se corresponden con las siguientes categorías:

#### Préstamos y partidas a cobrar.

Corresponden a activos financieros originados en la venta de bienes o en la prestación de servicios por operaciones de tráfico de la empresa o los que no teniendo un origen comercial, no son instrumentos de patrimonio ni derivados y cuyos cobros son de cuantía determinada o determinable y no se negocian en un mercado activo.





## FUNDACIÓN GENERAL DE LA UNIVERSIDAD DE VALLADOLID

Memoria Normal de las cuentas anuales correspondientes al ejercicio anual cerrado al 31 de diciembre de 2016

Estos activos financieros se registran inicialmente por su valor razonable que corresponde, salvo evidencia en contrario, al precio de la transacción, que equivale al valor razonable de la contraprestación entregada más los costes de la transacción que sean directamente atribuibles. Posteriormente estos activos se valoran por su coste amortizado, correspondiente al efectivo entregado, menos las devoluciones de principal efectuadas, más los intereses devengados no cobrados en el caso de los préstamos, y al valor actual de la contraprestación realizada en el caso de cuentas por cobrar.

No obstante, los créditos por operaciones comerciales con vencimiento no superior a un año y que no tengan un tipo de interés contractual, cuyo importe se espera recibir en el corto plazo, se valoran por su valor nominal cuando el efecto de no actualizar los flujos de efectivo no es significativo.

La Entidad sigue el criterio de efectuar, al menos al cierre del ejercicio, las correcciones valorativas necesarias siempre que exista evidencia objetiva de que el valor de un crédito se ha deteriorado como resultado de uno o más eventos que hayan ocurrido después de su reconocimiento inicial y que ocasionen una reducción o retraso en los flujos de efectivo estimados futuros, que pueden venir motivados por la insolvencia del deudor. En tal caso, el importe de la pérdida por deterioro del valor es la diferencia entre el valor en libros del activo financiero y el valor actual de los flujos de efectivo futuros estimados, descontados al tipo de interés efectivo calculado en el momento de su reconocimiento inicial.


Las correcciones valorativas por deterioro, así como su reversión cuando el importe de la pérdida disminuye como consecuencia de un evento posterior se reconocen como un gasto o un ingreso en la cuenta de resultados. La reversión del deterioro tiene como límite el valor en libros que hubieran tenido los activos, si no se hubiera registrado la pérdida por deterioro de valor.

### Inversiones mantenidas hasta el vencimiento.

Son valores representativos de deuda, con fecha de vencimiento fijada, cobros de cuantía determinada o determinable, que se negocian en un mercado activo y sobre los que la Entidad manifiesta su intención y capacidad para conservarlos en su poder hasta la fecha de su vencimiento.

Los criterios valorativos aplicables a estos activos financieros son iguales a los aplicables a los préstamos y partidas a cobrar.

No obstante y de cara al análisis del deterioro de valor de estos activos, como sustituto del valor actual de los flujos de efectivo futuros se utiliza el valor de mercado del instrumento, siempre que éste sea lo suficientemente fiable como para considerarlo representativo del valor que pueda recuperar la Entidad.



## FUNDACIÓN GENERAL DE LA UNIVERSIDAD DE VALLADOLID

Memoria Normal de las cuentas anuales correspondientes al ejercicio anual cerrado al 31 de diciembre de 2016

### Intereses y dividendos recibidos de activos financieros-

Los intereses y dividendos de activos financieros devengados con posterioridad al momento de la adquisición se reconocen como ingresos en la cuenta de resultados. Los intereses se reconocen por el método del tipo de interés efectivo y los ingresos por dividendos procedentes de inversiones en instrumentos de patrimonio se reconocen cuando han surgido los derechos para la Entidad a su percepción.

En la valoración inicial de los activos financieros se registran de forma independiente, atendiendo a su vencimiento, el importe de los intereses explícitos devengados y no vencidos en dicho momento, así como el importe de los dividendos acordados por el órgano competente en el momento de la adquisición.

### Baja de activos financieros.

La Entidad da de baja los activos financieros cuando expiran o se han cedido los derechos sobre los flujos de efectivo del correspondiente activo financiero y se han transferido sustancialmente los riesgos y beneficios inherentes a su propiedad. En el caso concreto de cuentas a cobrar se entiende que este hecho se produce en general si se han transmitido los riesgos de insolvencia y mora.

Cuando el activo financiero se da de baja la diferencia entre la contraprestación recibida neta de los costes de transacción atribuibles y el valor en libros del activo, más cualquier importe acumulado que se haya reconocido directamente en el patrimonio neto, determina la ganancia o pérdida surgida al dar de baja dicho activo, que forma parte del resultado del ejercicio en que ésta se produce.


Por el contrario, la Entidad no da de baja los activos financieros, y reconoce un pasivo financiero por un importe igual a la contraprestación recibida, en las cesiones de activos financieros en las que se retenga sustancialmente los riesgos y beneficios inherentes a su propiedad.

### Pasivos financieros.

Son pasivos financieros aquellos débitos y partidas a pagar de la Entidad que se han originado en la compra de bienes y servicios por operaciones de tráfico (débitos por operaciones comerciales), o también aquellos que sin tener un origen comercial, no pueden ser considerados como instrumentos financieros derivados (débitos por operaciones no comerciales).

Los débitos y partidas a pagar se valoran inicialmente por su valor razonable que corresponde, salvo evidencia en contrario, al precio de la transacción, que equivale al valor razonable de la contraprestación recibida ajustado por los costes de la transacción que le sean directamente atribuibles. Posteriormente estos activos se valoran por su coste amortizado. Los intereses devengados se contabilizan en la cuenta de resultados aplicando el método del tipo de interés efectivo.

No obstante, los débitos por operaciones comerciales con vencimiento no superior a un año y que no tengan un tipo de interés contractual, cuyo importe se espera pagar



## FUNDACIÓN GENERAL DE LA UNIVERSIDAD DE VALLADOLID

Memoria Normal de las cuentas anuales correspondientes al ejercicio anual cerrado al 31 de diciembre de 2016

---

en el corto plazo, se valoran por su valor nominal cuando el efecto de no actualizar los flujos de efectivo no es significativo.

La Entidad da de baja los pasivos financieros cuando se extinguen las obligaciones que los han generado. La Entidad reconoce la diferencia entre el valor en libros del pasivo financiero o de la parte del mismo que se da de baja y la contraprestación pagada, con cargo o abono a la cuenta de resultados en que tenga lugar.

### Fianzas entregadas y recibidas.

Corresponden, respectivamente, a los importes desembolsados a las entidades para el desarrollo de operaciones comerciales, y los importes recibidos de los arrendatarios de los locales en los que la Entidad actúa como arrendador. Dichas fianzas son registradas por los importes pagados o recibidos, que no difieren significativamente de su valor razonable.

### Valor razonable.

El valor razonable es el importe por el que puede ser intercambiado un activo o liquidado un pasivo, entre partes interesadas y debidamente informadas, que realicen una transacción en condiciones de independencia mutua.

Con carácter general, en la valoración de instrumentos financieros valorados a valor razonable, la Entidad calcula éste por referencia a un valor fiable de mercado, constituyendo el precio cotizado en un mercado activo la mejor referencia de dicho valor razonable. Para aquellos instrumentos respecto de los cuales no exista un mercado activo, el valor razonable se obtiene, en su caso, mediante la aplicación de modelos y técnicas de valoración.

Se asume que el valor en libros de los créditos y débitos por operaciones comerciales se aproxima a su valor razonable.

### Efectivo y otros medios líquidos equivalentes.

El efectivo y otros activos líquidos equivalentes incluyen el efectivo en caja y los depósitos bancarios a la vista en entidades de crédito, así como también otras inversiones a corto plazo de alta liquidez, siempre que sean fácilmente convertibles en efectivo, para las que no existe un riesgo significativo de cambios de valor y formen parte de la política de gestión normal de la tesorería de la Entidad. A estos efectos se incluyen las inversiones con vencimientos de menos de tres meses desde la fecha de adquisición.



## FUNDACIÓN GENERAL DE LA UNIVERSIDAD DE VALLADOLID

Memoria Normal de las cuentas anuales correspondientes al ejercicio anual cerrado al 31 de diciembre de 2016

### Acreeedores comerciales.

Las cuentas a pagar originadas por operaciones de tráfico son inicialmente valoradas a valor razonable y posteriormente son valoradas a coste amortizado utilizando el método del tipo de interés efectivo.

La clasificación entre corto y largo plazo se realiza teniendo en cuenta el plazo previsto para el vencimiento, enajenación o cancelación de las obligaciones y derechos de la Entidad. Se considera largo plazo cuando es superior a un año contado a partir de la fecha de cierre del balance.

### Créditos y débitos por la actividad propia.

La presente norma se aplicará a:

- a) **Créditos por la actividad propia:** son los derechos de cobro que se originan en el desarrollo de la actividad propia frente a los beneficiarios, usuarios, patrocinadores y afiliados.
  - o Las cuotas, donativos y otras ayudas similares, procedentes de patrocinadores, afiliados u otros deudores, con vencimiento a corto plazo, originan un derecho de cobro que se contabiliza por su valor nominal. Si el vencimiento supera el citado plazo, se reconocerán por su valor actual. La diferencia entre el valor actual y el nominal del crédito se registra como un ingreso financiero en la cuenta de resultados de acuerdo con el criterio del coste amortizado.
  - o Al menos al cierre del ejercicio, se efectúan las correcciones valorativas necesarias siempre que exista evidencia objetiva de que se ha producido un deterioro de valor en estos activos, que se contabilizan aplicando el criterio del coste amortizado.
- b) **Débitos por la actividad propia:** son las obligaciones que se originan por la concesión de ayudas y otras asignaciones a los beneficiarios de la entidad en cumplimiento de los fines propios.
  - o Las ayudas y otras asignaciones concedidas por la Entidad a sus beneficiarios, con vencimiento a corto plazo, originan el reconocimiento de un pasivo por su valor nominal. Si el vencimiento supera el citado plazo, se reconoce por su valor actual. La diferencia entre el valor actual y el nominal del débito se contabiliza como un gasto financiero en la cuenta de resultados de acuerdo con el criterio del coste amortizado.
  - o Si la concesión de la ayuda es plurianual, el pasivo se registra por el valor actual del importe comprometido en firme de forma irrevocable e incondicional. Se aplica este mismo criterio en aquellos casos en los que la prolongación de la ayuda no está sometida a evaluaciones periódicas, sino al mero cumplimiento de trámites formales o administrativos.

### 6. Existencias.

Las existencias se valoran a su precio de adquisición, coste de producción o valor neto realizable, el menor. El precio de adquisición incluye el importe facturado por el vendedor después de deducir cualquier descuento, rebaja u otras partidas similares así





como los intereses incorporados al nominal de los débitos y añadir los gastos adicionales que se producen hasta que los bienes se hallen ubicados para su venta y otros directamente atribuibles a la adquisición de las existencias.

El método FIFO es el adoptado por la Entidad por considerarlo el más adecuado para su gestión.

Dado que las existencias de la Entidad no necesitan un periodo de tiempo superior a un año para estar en condiciones de ser vendidas, no se incluyen gastos financieros en el precio de adquisición o coste de producción.

La valoración de los productos obsoletos, defectuosos o de lento movimiento se ha reducido a su posible valor neto de realización. Al final del ejercicio se realiza una evaluación del valor neto realizable de las existencias efectuándose las oportunas correcciones valorativas, reconociendo un gasto en la cuenta de resultados, cuando las mismas se encuentran sobrevaloradas respecto a su precio de adquisición o a su coste de producción. Cuando las circunstancias que previamente causaron dicha pérdida por deterioro hayan dejado de existir o cuando exista clara evidencia de incremento en el valor neto realizable debido a un cambio en las circunstancias económicas, se procede a revertir el importe de la misma reconociéndose un ingreso en la cuenta de resultados. La reversión de la corrección valorativa tiene como límite el menor del coste y el nuevo valor neto realizable de las existencias.

7. Transacciones en moneda extranjera.

Las presentes cuentas anuales se presentan en euros, que es la moneda funcional y de presentación de la Entidad. Las transacciones en moneda extranjera se convierten a la moneda funcional mediante la aplicación de los tipos de cambio de contado entre la moneda funcional y la moneda extranjera en las fechas en las que se efectúan las transacciones. Las diferencias que se ponen de manifiesto en la liquidación de las transacciones en moneda extranjera y en la conversión a euros de activos y pasivos monetarios denominados en moneda extranjera, se reconocen en resultados. Las pérdidas o ganancias por diferencias de cambio relacionadas con activos o pasivos financieros monetarios denominados en moneda extranjera, se reconocen, en su caso, igualmente en resultados.

8. Impuesto sobre beneficios.

Conforme a la normativa vigente del Impuesto sobre Sociedades, la Fundación está parcialmente exenta de la tributación por los rendimientos derivados de su actividad, amparada en la Ley 49/2002, de 23 de diciembre, de Régimen fiscal de las entidades sin fines lucrativos y de los incentivos fiscales al mecenazgo.

Para aquellos rendimientos que se obtuvieran como consecuencia de actividades no exentas la Fundación está sujeta al Impuesto sobre Sociedades a un tipo reducido del 10%.



## FUNDACIÓN GENERAL DE LA UNIVERSIDAD DE VALLADOLID

### Memoria Normal de las cuentas anuales correspondientes al ejercicio anual cerrado al 31 de diciembre de 2016

La Fundación siguiendo un criterio de prudencia y al igual que en ejercicios anteriores, no ha contabilizado el crédito fiscal que se podría derivar de las pérdidas fiscales generadas en ejercicios anteriores.

#### 9. Ingresos y gastos.

Los ingresos y gastos se imputan en función del criterio de devengo, es decir, cuando se produce la corriente real de bienes y servicios que los mismos representan, con independencia del momento en que se produzca la corriente monetaria o financiera derivada de ellos. Dichos ingresos se valoran por el valor razonable de la contraprestación a recibir y representan los importes a cobrar por los bienes entregados y los servicios prestados en el marco ordinario de la actividad, menos descuentos, devoluciones, impuesto sobre el valor añadido y otros impuestos relacionados con las ventas.

No obstante, la Entidad únicamente contabiliza los beneficios realizados a la fecha de cierre del ejercicio, en tanto que los riesgos y las pérdidas previsibles, aún siendo eventuales, se contabilizan tan pronto son conocidos

El reconocimiento de los ingresos por ventas de bienes se produce en el momento en que se han transferido al comprador los riesgos y beneficios significativos inherentes a la propiedad del bien vendido, no manteniendo la gestión corriente sobre dicho bien, ni reteniendo el control efectivo sobre el mismo.

Las ayudas otorgadas por la Entidad se reconocen en el momento en que se apruebe su concesión.

Las cuotas de usuarios o afiliados se reconocen como ingresos en el periodo al que corresponden.

Los ingresos procedentes de promociones para captación de recursos, de patrocinadores y de colaboraciones se reconocen cuando las campañas y actos se producen.

#### 10. Provisiones y contingencias.

- a) Las obligaciones existentes a la fecha del balance surgidas como consecuencia de sucesos pasados de los que pueden derivarse perjuicios patrimoniales para la Entidad cuyo importe y momento de cancelación son indeterminados se registran en el balance como provisiones por el valor actual del importe más probable que se estima que la Entidad tendrá que desembolsar para cancelar la obligación.
- b) La compensación a recibir de un tercero en el momento de liquidar la obligación, no supone una minoración del importe de la deuda, sin perjuicio del reconocimiento en el activo de la Entidad del correspondiente derecho de cobro, siempre que no existan dudas de que dicho reembolso será percibido, registrándose dicho activo por un importe no superior de la obligación registrada contablemente.



## FUNDACIÓN GENERAL DE LA UNIVERSIDAD DE VALLADOLID

Memoria Normal de las cuentas anuales correspondientes al ejercicio anual cerrado al 31 de diciembre de 2016

- c) El cálculo de las provisiones se realiza en base a los importes de los gastos ciertos pendientes de contabilizar y de la cuantificación de los costes de hechos que tienen una muy alta probabilidad de suceder.

### 11. Subvenciones, donaciones y legados.

- a) Las subvenciones, donaciones y legados, de capital no reintegrables se valoran por el importe concedido, reconociéndose inicialmente como ingresos directamente imputados al patrimonio neto. Cuando las subvenciones, donaciones y legados se concedan para financiar gastos específicos se imputarán como ingresos en el ejercicio en que se devenguen los gastos que están financiando.
- b) Si las subvenciones, donaciones o legados fueran concedidos por los asociados, fundadores o patronos se sigue el mismo criterio que el punto anterior, salvo que se otorguen a título de dotación fundacional o fondo social, en cuyo caso se reconocen directamente en los fondos propios de la entidad.
- c) Las aportaciones efectuadas por un tercero a la dotación fundacional o al fondo social también se reconocen directamente en los fondos propios.
- d) Mientras tienen el carácter de subvenciones, donaciones y legados, reintegrables se contabilizan como deudas a largo plazo transformables en subvenciones.

### 12. Ingresos por proyectos pendientes de imputarse a resultados.

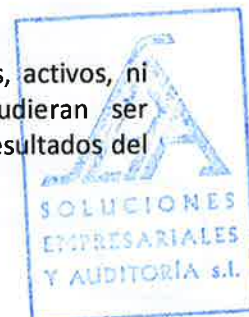
Con objeto de conseguir una adecuada correlación entre los ingresos y gastos de cada período, la Fundación registra en el epígrafe "Ingresos de proyectos pendientes de imputar a resultados" del pasivo del balance de situación, los importes facturados y/o cobrados por los proyectos no iniciados o que se encuentran en curso de ejecución, los cuales se imputan a resultados en función de los gastos efectivamente incurridos en cada uno de los proyectos.

### 13. Clasificación de activos y pasivos entre corriente y no corriente.

En el balance de situación adjunto, los saldos se clasifican en no corrientes y corrientes. Los corrientes comprenden aquellos saldos que la Fundación espera vender, consumir, desembolsar o realizar en el transcurso del ciclo normal de explotación. Aquellos otros que no correspondan con esta clasificación se consideran no corrientes.

### 14. Elementos patrimoniales de naturaleza medioambiental

La Gerencia confirma que la Entidad no tiene responsabilidades, gastos, activos, ni provisiones y contingencias de naturaleza medioambiental que pudieran ser significativos en relación con el patrimonio, la situación financiera y los resultados del mismo.



# FUNDACIÓN GENERAL DE LA UNIVERSIDAD DE VALLADOLID

Memoria Normal de las cuentas anuales correspondientes al ejercicio anual cerrado al 31 de diciembre de 2016

## 15. Criterios empleados para el registro y valoración de los gastos de personal.

Excepto en el caso de causa justificada, las entidades vienen obligadas a indemnizar a sus empleados cuando cesan en sus servicios.

Ante la ausencia de cualquier necesidad previsible de terminación anormal del empleo y dado que no reciben indemnizaciones aquellos empleados que se jubilan o cesan voluntariamente en sus servicios, los pagos por indemnizaciones, cuando surgen, se cargan a gastos en el momento en que se toma la decisión de efectuar el despido.

## 16. Criterios empleados en transacciones entre partes vinculadas.

En el supuesto de existir, las operaciones entre entidades del mismo grupo, con independencia del grado de vinculación, se contabilizan de acuerdo con las normas generales. Los elementos objeto de las transacciones que se realicen se contabilizarán en el momento inicial por su valor razonable. La valoración posterior se realiza de acuerdo con lo previsto en las normas particulares para las cuentas que corresponda.

Esta norma de valoración afecta a las partes vinculadas que se explicitan en la Norma de elaboración de las cuentas anuales 13ª del Plan General de Contabilidad y en la Norma 11ª de valoración de las normas de adaptación.

En este sentido: Se entenderá que una entidad forma parte del grupo cuando ambas estén vinculadas por una relación de control, directa o indirecta, análoga a la prevista en el artículo 42 del Código de Comercio, o cuando las entidades estén controladas por cualquier medio por una o varias personas jurídicas que actúen conjuntamente o se hallen bajo dirección única por acuerdos o cláusulas estatutarias. En particular, se presumirá que dos entidades no lucrativas tienen la consideración de entidades del grupo cuando ambas entidades coincidan en la mayoría de personas que componen sus respectivos órganos de gobierno.

## 5. INMOVILIZADO MATERIAL.

El movimiento habido en este capítulo del balance adjunto es el siguiente:

EJERCICIO 2016:	Euros		
	Saldo a 31/12/15	Adiciones	Saldo a 31/12/16
Terrenos, Construcciones	147.452,29	0	147.452,29
Instalaciones técnicas, y otro inmovilizado material	4.109.194,92	70.389,96	4.179.584,88
<b>Coste</b>	<b>4.256.647,21</b>	<b>70.389,96</b>	<b>4.327.037,17</b>
Construcciones	-	-	-
Instalaciones técnicas, y otro inmovilizado material	3.594.833,94	200.632,41	3.795.466,35
<b>Amortización acumulada</b>	<b>3.594.833,94</b>	<b>200.632,41</b>	<b>3.795.466,35</b>
<b>Valor Neto Contable</b>	<b>661.813,27</b>		<b>531.570,82</b>





# FUNDACIÓN GENERAL DE LA UNIVERSIDAD DE VALLADOLID

Memoria Normal de las cuentas anuales correspondientes al ejercicio anual cerrado al 31 de diciembre de 2016

EJERCICIO 2015:	Euros		
	Saldo a 31/12/14	Adiciones	Saldo a 31/12/15
Terrenos, Construcciones	147.452,29	0	147.452,29
Instalaciones técnicas, y otro inmovilizado material	4.083.067,76	26.127,16	4.109.194,92
<b>Coste</b>	<b>4.230.520,05</b>	<b>26.127,16</b>	<b>4.256.647,21</b>
Construcciones	-	-	-
Instalaciones técnicas, y otro inmovilizado material	3.343.050,36	251.783,58	3.594.833,94
<b>Amortización acumulada</b>	<b>3.343.050,36</b>	<b>251.783,58</b>	<b>3.594.833,94</b>
<b>Valor Neto Contable</b>	<b>887.469,69</b>		<b>661.813,27</b>

No se ha realizado ninguna corrección valorativa de los bienes de inmovilizado. Adicionalmente, no existen restricciones a la disposición ni cesiones sobre dichos bienes.

Al 31 de diciembre de 2016 y 2015 existe inmovilizado material con un coste de 3.016.947,06 euros y 2.443.295,13 euros, respectivamente, que está totalmente amortizado y que todavía está en uso.

## 6. INMOVILIZADO INTANGIBLE.

Los movimientos habidos en las cuentas incluidas en Inmovilizado intangible han sido los siguientes:

EJERCICIO 2016:	Euros		
	Saldo a 31/12/15	Adiciones	Saldo a 31/12/16
Aplicaciones Informáticas y otros	362.550,93	27.084,40	389.635,33
<b>Coste</b>	<b>362.550,93</b>	<b>27.084,40</b>	<b>389.635,33</b>
Aplicaciones Informáticas y otros	172.930,50	5.448,06	178.378,56
<b>Amortización acumulada</b>	<b>172.930,50</b>	<b>5.448,06</b>	<b>178.378,56</b>
<b>Valor Neto Contable</b>	<b>189.620,43</b>		<b>211.256,77</b>

EJERCICIO 2015:	Euros		
	Saldo a 31/12/14	Adiciones	Saldo a 31/12/15
Aplicaciones Informáticas y otros	188.165,83	174.385,10	362.550,93
<b>Coste</b>	<b>188.165,83</b>	<b>174.385,10</b>	<b>362.550,93</b>
Aplicaciones Informáticas y otros	161.464,69	11.465,81	172.930,50
<b>Amortización acumulada</b>	<b>161.464,69</b>	<b>11.465,81</b>	<b>172.930,50</b>
<b>Valor Neto Contable</b>	<b>26.701,14</b>		<b>189.620,43</b>

Al 31 de diciembre de 2016 y 2015 existe inmovilizado intangible con un coste de



# FUNDACIÓN GENERAL DE LA UNIVERSIDAD DE VALLADOLID

Memoria Normal de las cuentas anuales correspondientes al ejercicio anual cerrado al 31 de diciembre de 2016

169.116,39 euros, que está totalmente amortizado y que todavía está en uso.

No se ha producido ninguna circunstancia que haya supuesto una incidencia significativa en el ejercicio presente o a ejercicios futuros que afecten a valores residuales, vidas útiles o métodos de amortización.

La Entidad no ha realizado correcciones valorativas de los bienes de inmovilizado intangible.

No existen inmovilizados intangibles, cuya vida útil no se puede determinar con fiabilidad.

## 7. ARRENDAMIENTOS.

*Arrendamientos operativos-*

En su posición de arrendatario, los contratos de arrendamiento operativo más significativos que tiene la Entidad al 31 de diciembre de 2016 y 2015, son los siguientes:

1. Arrendamiento de un inmueble (oficina) situado en Valladolid.
2. Un contrato de pago de canon con la Universidad de Valladolid por los proyectos circunscritos en el artículo 83 del Convenio de Colaboración con la Universidad de Valladolid. Dicho contrato tiene una duración indefinida.

Al 31 de diciembre de 2016 y 2015 la Entidad tiene contratadas con sus principales arrendadores las siguientes cuotas de arrendamiento mínimas (a valor nominal), excluyendo los cánones al ser variables, de acuerdo con los actuales contratos en vigor, sin tener en consideración incrementos futuros por IPC:

	2016	2015
Hasta un año	20.511	20.471
Entre uno y cinco años	82.043	81.883
Más de cinco años	(*)	(*)
<b>TOTAL</b>	<b>102.554</b>	<b>102.354</b>

(\*) Arrendamientos con vencimiento no definido.

El importe de las cuotas de arrendamiento y subarrendamiento operativos relacionadas con estos contratos durante los ejercicios 2016 y 2015 han ascendido a 580.041,38 euros y 719.429,35 euros, respectivamente, y figura registrado en el epígrafe "Otros gastos de explotación - Servicios exteriores" de las cuentas de resultados adjuntas.

## 8. INSTRUMENTOS FINANCIEROS.

8.1.- Información sobre la relevancia de los instrumentos financieros en la situación financiera y los resultados de la entidad.

### 1.- Características de los activos financieros.

El detalle de los activos financieros a 31 de diciembre de 2016 es el siguiente:



# FUNDACIÓN GENERAL DE LA UNIVERSIDAD DE VALLADOLID

Memoria Normal de las cuentas anuales correspondientes al ejercicio anual cerrado al 31 de diciembre de 2016

## A. Valores de Renta Fija a largo plazo.

La partida de Valores de Renta Fija a L/P está compuesta por los siguientes títulos:

- Bonos del Fondo de Amortización del Déficit Eléctrico por importe de 501.603,22 euros y valor nominal de 500.000 euros con vencimiento en 2021.
- Bonos del Fondo de Amortización del Déficit Eléctrico por importe de 305.021,34 euros y valor nominal de 300.000 euros con vencimiento en 2018.
- Bonos del Fondo de Amortización del Déficit Eléctrico por importe de 305.640 euros y valor nominal de 300.000 euros con vencimiento en 2021.
- Bonos del Fondo de Amortización del Déficit Eléctrico por importe de 1.909.987,42 euros y valor nominal de 1.900.000 euros con vencimiento en 2021.
- Bono de AUDASA por importe de 132.000 euros y valor nominal del mismo importe, con vencimiento en 2020.

Hay un bono que pasa de L/P a C/P:

- Bonos del Instituto de Crédito Oficial de España por importe de 2.491.250 euros y valor nominal de 2.500.000 euros.

## B. Otras inversiones financieras a largo plazo.

En la partida de Otras Inversiones Financieras a L/P a 31 de diciembre de 2016 no existe recogido ningún movimiento.

## C. Instrumentos de patrimonio a corto plazo.

La Fundación tiene en su balance una cartera de fondos de inversión cuyo principal criterio de inversión es la preservación del capital y que tiene un valor a 31 de diciembre de 2016 de 9.298.588,87 euros.

El movimiento habido durante el ejercicio 2016 en los instrumentos de patrimonio ha sido el siguiente:

	Saldo a 31/12/15	Altas	Bajas	(Pérdida) / Beneficio	Saldo a 31/12/16
Inversiones financieras a corto plazo					
Instrumentos de patrimonio	8.240.288,18	2.490.890,92	1.546.744,36	114.154,13	9.298.588,87

El cálculo del valor razonable de estos instrumentos financieros se ha determinado tomando como referencia los precios cotizados en mercados activos.

## D. Valores de renta fija a corto plazo.

La Fundación tenía en su cartera los siguientes valores de renta fija cuyo vencimiento se ha producido a lo largo de año 2016:

- Bonos del Instituto de Crédito Oficial de España por importe de 694.260 euros y valor nominal de 700.000 euros.



## FUNDACIÓN GENERAL DE LA UNIVERSIDAD DE VALLADOLID

Memoria Normal de las cuentas anuales correspondientes al ejercicio anual cerrado al 31 de diciembre de 2016

- Bonos Instituto de Crédito Oficial de España por importe de 442.311,01 euros y valor nominal de 450.000 euros.
- Bonos del Fondo de Reestructuración Ordenada Bancaria por importe de 507.826,37 euros y valor nominal de 500.000 euros.
- Bono estructurado Bankinter por valor de 450.000 euros de nominal.

La cartera de valores de renta fija a C/P a 31/12/2016 queda constituida por los siguientes valores:

- Bonos del Instituto de Crédito Oficial de España por importe de 2.491.250 euros y valor nominal de 2.500.000 euros.
- Bono estructurado Bankinter BBVA por importe de 50.000 euros.
- Bono estructurado Bankinter IBEX por importe de 500.000 euros.

También incluye los intereses a pagar a corto plazo por valor de 182.308,51 euros, lo que eleva el importe de esta partida hasta un total de 3.223.558,51 euros.

### E. Otros activos financieros a corto plazo.


En esta partida a 31 de diciembre de 2016 solo existe recogida una fianza por valor de 669,40 euros.

## **2.- Categorías de activos financieros y pasivos financieros.**

El valor en libros de cada una de las categorías de activos financieros y pasivos financieros señalados en la norma de registro y valoración novena, de acuerdo con la siguiente estructura.

### **2.1) Activos financieros, salvo inversiones en el patrimonio de entidades del grupo, multigrupo y asociadas.**

La información de los instrumentos financieros del activo del balance de la Entidad a largo y corto plazo, clasificados por categorías, sin considerar el efectivo y otros activos equivalentes es la que se muestra a continuación:



**FUNDACIÓN GENERAL DE LA UNIVERSIDAD DE VALLADOLID**

**Memoria de las cuentas anuales correspondientes al ejercicio anual cerrado al 31 de diciembre de 2016**

**2.- Categorías de activos financieros y pasivos financieros.**

**a) Activos financieros:**

Categorías	Clases												Total	
	Instrumentos financieros a largo plazo				Instrumentos financieros a corto plazo									
	Instrumentos de patrimonio		Valores representativos de deuda		Créditos, derivados y otros		Instrumentos de patrimonio		Valores representativos de deuda		Créditos, derivados y otros		2016	2015
2016	2015	2016	2015	2016	2015	2016	2015	2016	2015	2016	2015	2016	2015	
Activos a valor razonable con cambios en excedente del ejercicio:														
- Mantenidos para negociar												9.298.589	8.240.288	
- Otros												9.298.589	8.240.288	
Inversiones mantenidas hasta vencimiento			3.154.252	5.645.502	0	0				3.223.559	2.383.980	0	0	
Préstamos y partidas a cobrar												3.980.584	3.041.178	
Derivados de cobertura														
<b>Total</b>			3.154.252	5.645.502	0	0	9.298.589	8.240.288	3.223.559	2.383.980	3.980.584	3.041.178	19.656.983	19.310.948

**Pasivos financieros: Los instrumentos financieros del pasivo del balance de la Entidad a largo y corto plazo, clasificados por categorías son:**

Categorías	Clases												Total	
	Instrumentos financieros a largo plazo				Instrumentos financieros a corto plazo									
	Deudas con entidades de crédito		Obligaciones y otros valores negociables		Derivados y otros		Deudas con entidades de crédito		Obligaciones y otros valores negociables		Derivados y otros		2016	2015
2016	2015	2016	2015	2016	2015	2016	2015	2016	2015	2016	2015	2016	2015	
Débitos y partidas a pagar														
Pasivos a valor razonable con cambios en el excedente del ejercicio														
- Mantenidos para negociar												2.493.010	2.592.290	
- Otros														
Derivados de cobertura														
<b>Total</b>	0	0	0	0	0	0	0	0	0	0	0	2.493.010	2.592.290	





## FUNDACIÓN GENERAL DE LA UNIVERSIDAD DE VALLADOLID

Memoria de las cuentas anuales correspondientes al ejercicio anual cerrado al 31 de diciembre de 2016

**b) Activos financieros y pasivos financieros designados a valor razonable con cambios en la cuenta de resultados**

La variación de los activos financieros designados a valor razonable, Fondos de Inversión, en los años 2016 y 2015 ha sido de 114.154,13 euros y -106.195,89 euros respectivamente.

La Fundación no dispone de activos financieros en la categoría "Otros activos financieros a valor razonable con cambios en la cuenta de resultados".

**c) Reclasificaciones**

La Fundación no ha realizado reclasificaciones entre las distintas categorías de activos financieros.

**d) Clasificación por vencimientos**

Las clasificaciones por vencimiento de los activos financieros de la Entidad, de los importes que venzan en cada uno de los siguientes años al cierre del ejercicio y hasta su último vencimiento, se detallan en el siguiente cuadro:

	Vencimiento en años						TOTAL
	1	2	3	4	5	Más de 5	
<b>Inversiones en entidades del grupo y asociadas</b>	<b>0</b>	<b>0</b>	<b>0</b>	<b>0</b>	<b>0</b>	<b>0</b>	<b>0</b>
Créditos a entidades							
Valores representativos de deuda							
Derivados							
Otros activos financieros							
Otras inversiones							
<b>Inversiones financieras</b>	<b>12.522.817</b>	<b>305.021</b>	<b>0</b>	<b>132.000</b>	<b>2.717.231</b>	<b>0</b>	<b>15.677.069</b>
Créditos a terceros	669						669
Valores representativos de deuda	3.223.559	305.021		132.000	2.717.231		6.377.810
Derivados							
Otros activos financieros	9.298.589						9.298.589
Otras inversiones							
<b>Usuarios y otros deudores de la activ.propia</b>	<b>3.980.304</b>	<b>0</b>	<b>0</b>	<b>0</b>	<b>0</b>	<b>0</b>	<b>3.980.304</b>
<b>Deudores comerciales no corrientes</b>	<b>0</b>	<b>0</b>	<b>0</b>	<b>0</b>	<b>0</b>	<b>0</b>	<b>0</b>
<b>Anticipos a proveedores</b>	<b>0</b>	<b>0</b>	<b>0</b>	<b>0</b>	<b>0</b>	<b>0</b>	<b>0</b>
<b>Deudores comerciales y otras cuentas a cobrar</b>	<b>280</b>	<b>0</b>	<b>0</b>	<b>0</b>	<b>0</b>	<b>0</b>	<b>280</b>
Clientes por ventas y prestación de servicios							
Clientes, entidades del grupo y asociadas							
Deudores varios							
Personal	280						280
Accionistas (socios) por desembolsos exigidos							
<b>TOTAL</b>	<b>16.503.401</b>	<b>305.021</b>	<b>0</b>	<b>132.000</b>	<b>2.717.231</b>	<b>0</b>	<b>19.657.653</b>

Las clasificaciones por vencimiento de los pasivos financieros de la Entidad, de los importes que venzan en cada uno de los siguientes años al cierre del ejercicio y hasta su último vencimiento, se detallan en el siguiente cuadro:



## FUNDACIÓN GENERAL DE LA UNIVERSIDAD DE VALLADOLID

Memoria Normal de las cuentas anuales correspondientes al ejercicio anual cerrado al 31 de diciembre de 2016

	Vencimiento en años						TOTAL
	1	2	3	4	5	Más de 5	
<b>Deudas</b>	<b>0</b>						<b>0</b>
Obligaciones y otros valores negociables							
Deudas con entidades de crédito							
Acreeedores por arrendamiento financiero							
Derivados							
Otros pasivos financieros							
<b>Deudas con emp.grupo y asociadas</b>	<b>0</b>						<b>0</b>
<b>Acreeedores comerciales no corrientes</b>							
<b>Acreeedores comerciales y otras cuentas a pagar</b>	<b>2.493.010</b>						<b>2.493.010</b>
Proveedores	223.208						223.208
Proveedores, empresas del grupo y asociadas	1.683.736						1.683.736
Acreeedores varios	101.826						101.826
Personal	484.240						484.240
Anticipos de clientes							
<b>Deuda con características especiales</b>							
<b>TOTAL</b>	<b>2.493.010</b>						<b>2.493.010</b>

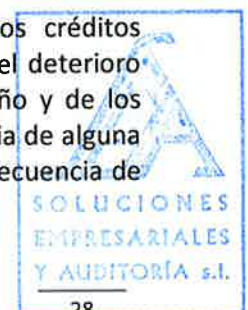
### *e) Correcciones por deterioro del valor originadas por el riesgo de crédito*

El análisis del movimiento de las cuentas correctoras representativas de las pérdidas por deterioro originadas por el riesgo de crédito es el siguiente:

	Clases de activos financieros					
	Valores representativos de deuda		Créditos, derivados y otros (1)		TOTAL	
	Largo plazo	Corto plazo	Largo plazo	Corto plazo	Largo plazo	Corto plazo
Pérdida por deterioro al inicio del ejercicio 2015				90.737		90.737
(+) Corrección valorativa por deterioro				12.838		12.838
(-) Reversión del deterioro				-44.491		-44.491
(-) Salidas y reducciones						
(+/-) Traspasos y otras variaciones (combinaciones de negocio, etc)						
Pérdida por deterioro al final del ejercicio 2015				59.084		59.084
(+) Corrección valorativa por deterioro				7.040		7.040
(-) Reversión del deterioro				-4.386		-4.386
(-) Salidas y reducciones						
(+/-) Traspasos y otras variaciones (combinaciones de negocio, etc)						
Pérdida por deterioro al final del ejercicio 2016				61.738		61.738

(1) Incluidas correcciones por deterioro originadas por el riesgo de crédito en los "Deudores comerciales y otras cuentas a cobrar"

La Fundación ha considerado el cálculo de la corrección valorativa de los créditos comerciales individualmente, entiende que se debe incrementar el importe del deterioro por el total de las deudas comerciales con un vencimiento de más de un año y de los clientes al contado que no han hecho efectivo el pago y se basan en la existencia de alguna evidencia objetiva de que el valor de los mismos se ha deteriorado como consecuencia de



# FUNDACIÓN GENERAL DE LA UNIVERSIDAD DE VALLADOLID

## Memoria Normal de las cuentas anuales correspondientes al ejercicio anual cerrado al 31 de diciembre de 2016

hechos ocurridos después de su reconocimiento inicial. La Fundación revertirá este deterioro en el caso de cobro de dichas deudas, o en el caso de transformarse en incobrables por falta de liquidez del cliente, que a su vez serían registradas como pérdida definitiva. La reversión del deterioro ha tenido como limite el valor en libros del crédito.

### *i) Deudas con características especiales*

La Fundación tiene registrada una deuda con la Universidad de Valladolid correspondiente al canon relativo a la ejecución, no finalizada, de los contratos de caracter científico, técnico o artistico, o de desarrollo de cursos de especialización, por un importe de 1.645.496,72 euros. Esta deuda que se irá regularizando a medida que avanzan los proyectos, será liquidada a medida que van finalizando los mismos.

### **3.- Información relacionada con la cuenta de resultados y el patrimonio neto.**

Los resultados netos procedentes de las distintas categorías de activos financieros definidas en la norma de registro y valoración novena, los ingresos financieros calculados por aplicación del método del tipo de interés efectivo, se detalla en el siguiente cuadro:

	Euros							
	2016				2015			
	Mantenidos para negociar	Inversiones mantenidas hasta el vencimiento	Préstamos y partidas a cobrar	Efectivo y otros activos líquidos equivalentes	Mantenidos para negociar	Inversiones mantenidas hasta el vencimiento	Préstamos y partidas a cobrar	Efectivo y otros activos líquidos equivalentes
Ingresos financieros	10.836	341.846	-	2.964	-	534.863	-	4.423
Variación del valor razonable	114.154	-	-	-	-106.196	-	-	-
Correcciones valorativas por resultados de enajenación	-34.184				166.286			
Ganancias (pérdidas) por deterioro de valor por operaciones comerciales(Nota 15)	-	-	-7.750	-	-	-	9.060	-
Ganancias (pérdidas) netas en cuenta de PyG	90.806	341.846	-7.750	2.964	60.091	534.863	9.060	4.423

Durante el ejercicio 2016 la Fundación ha cargado un importe de 7.750 euros y en 2015 la Fundación ha abonado un importe de 9.060 euros, respectivamente, al epígrafe "Pérdidas, deterioro y variación de provisiones por operaciones comerciales" de la cuenta de resultados adjunta.





**4.- Información sobre la naturaleza y nivel de riesgo de los instrumentos financieros.**

La Fundación gestiona los riesgos financieros mediante el establecimiento de mecanismos para controlar la exposición a las variaciones en los tipos de interés y tipos de cambio, así como a los riesgos de crédito y liquidez.

En la selección de las inversiones de la Fundación han primado consideraciones de seguridad y liquidez.

A continuación se indican los principales riesgos financieros que impactan a la Fundación.

**A. Riesgo de crédito:**

La Fundación cuenta con importantes saldos en efectivo. El riesgo de crédito se produce por la posible pérdida derivada del incumplimiento de las obligaciones contractuales de las contrapartes de la entidad, y por tanto, por no poder recuperar el importe contabilizado en el plazo establecido de los activos financieros.

Con carácter general, la Fundación realiza sus operaciones con entidades de reconocido prestigio y con altos niveles de calificación crediticia.

Adicionalmente, hay que indicar que no existe una concentración significativa del riesgo de crédito con terceros.

**B. Riesgo de liquidez:**

Es la posibilidad de que la Fundación no pueda disponer o acceder a fondos líquidos, en la cuantía suficiente para hacer frente a sus obligaciones de pago. La estrategia de la Fundación es la de mantener saldos disponibles suficientes en tesorería, adecuadamente remunerados, con el fin de que todas las eventualidades que afecten directamente a la tesorería queden cubiertas.

**C. Riesgo de mercado**

El riesgo de tipo de interés de produce por la posible pérdida causada en instrumentos financieros bien en su valor razonable, bien en los futuros flujos de efectivo como consecuencia de cambios en los tipos de interés del mercado. La exposición de la Fundación al riesgo de los tipos de interés se debe a la inversión de sus excedentes de tesorería. Todas las colocaciones lo son en entidades de primer orden con altos niveles de calificación crediticia, y son colocadas tanto en el corto como en el largo plazo, a tipo de interés fijo de mercado a la fecha de contratación o fondos de inversión de perfil conservador.

Respecto al riesgo de tipo de cambio, este se produce por la posible pérdida por variaciones en los instrumentos financieros como consecuencia de las fluctuaciones en los tipos de cambio. Dado que la Fundación realiza escasas transacciones en moneda extranjera por importes no significativos, la exposición de ésta a este tipo de riesgo es nula.



# FUNDACIÓN GENERAL DE LA UNIVERSIDAD DE VALLADOLID

Memoria Normal de las cuentas anuales correspondientes al ejercicio anual cerrado al 31 de diciembre de 2016

## 9. USUARIOS Y OTROS DEUDORES DE LA ACTIVIDAD.

El desglose y movimiento de este epígrafe al 31 de diciembre de 2016 y 2015 es el siguiente:

	En euros			
	2016	Aumentos	Disminuciones	2015
Personas Físicas-Usuarios	81.213,14	4.024.732,57	4.009.854,74	66.335,31
Entidades Privadas-Usuarios y otros deudores	776.327,15	5.923.298,52	6.114.751,56	967.780,19
Administraciones Públicas y Org. Europeos-Otros deudores	3.133.090,87	7.402.890,07	6.309.083,48	2.039.284,28
Universidades-Otros deudores	51.410,84	552.385,85	511.051,66	10.076,65
Provisión para insolvencias	-61.738,07	7.040,44	4.385,97	-59.083,60
	<b>3.980.303,93</b>	<b>17.910.347,45</b>	<b>16.949.127,41</b>	<b>3.024.392,83</b>

## 10. BENEFICIARIOS - ACREEDORES.

El desglose y movimiento de este epígrafe al 31 de diciembre de 2016 y 2015 es el siguiente:

	En euros			
	31/12/2016	Aumentos	Disminuciones	31/12/2015
Beneficiarios - Acreedores	0,00	434.078,61	434.078,61	0,00
	<b>0,00</b>	<b>434.078,61</b>	<b>434.078,61</b>	<b>0,00</b>



# FUNDACIÓN GENERAL DE LA UNIVERSIDAD DE VALLADOLID

Memoria Normal de las cuentas anuales correspondientes al ejercicio anual cerrado al 31 de diciembre de 2016

## 11. FONDOS PROPIOS.

Dado su objeto social y su carácter no lucrativo, la Fundación no tiene capital social ni por consiguiente, acciones o cualquier otro título representativo de su patrimonio.

El movimiento de este epígrafe de los balances de situación adjuntos durante los ejercicios 2016 y 2015 ha sido el siguiente:

	En euros			
	Fondo social	Remanente	Reservas Voluntarias	(Déficit) Superávit del ejercicio
<b>Saldo al 31/12/2014</b>	<b>497.614,90</b>	<b>0,00</b>	<b>6.284.035,54</b>	<b>943.209,24</b>
Corrección de errores al 01/01/2015	-	-	-	-425.000,00
Aplicación del superávit del ejercicio 2014	-	-	518.209,24	-518.209,24
Déficit del ejercicio 2015	-	-	-	-164.335,71
<b>Saldo al 31/12/2015</b>	<b>497.614,90</b>	<b>0,00</b>	<b>6.802.244,78</b>	<b>-164.335,71</b>
Aplicación del déficit del ejercicio 2015	-	-	-164.335,71	164.335,71
Superavit del ejercicio 2016	-	-	-	21.629,87
<b>Saldo al 31/12/2016</b>	<b>497.614,90</b>	<b>0,00</b>	<b>6.637.909,07</b>	<b>21.629,87</b>

## 12. EXISTENCIAS.

La composición de las existencias al 31 de diciembre de 2016 y 2015 es la siguiente:

	En euros	
	2016	2015
Existencias material quirúrgico (IOBA)	59.659,55	52.855,90
Existencias contactología (IOBA)	2.017,00	0,00
Existencias ayudas visuales (IOBA)	3.461,00	0,00
	<b>65.137,55</b>	<b>52.855,90</b>
Provisiones por depreciación de existencias	0	0
Valor Neto contable de las existencias	<b>65.137,55</b>	<b>52.855,90</b>

Este epígrafe recoge en su totalidad productos terminados destinados para su venta.



# FUNDACIÓN GENERAL DE LA UNIVERSIDAD DE VALLADOLID

Memoria Normal de las cuentas anuales correspondientes al ejercicio anual cerrado al 31 de diciembre de 2016

## 13. SITUACIÓN FISCAL.

Al 31 de diciembre de 2016 y 2015, el detalle de los saldos con las Administraciones Públicas son los siguientes:

	Ejercicio 2016	Ejercicio 2015
<b>Deudor</b>		
Hacienda Pública deudor por IS	0,00	0,00
Hacienda Pública deudor por IVA	0,00	16.739,59
<b>Acreedor</b>		
Hacienda Pública acreedora por IVA	45.778,13	0,00
Hacienda Pública acreedora por IRPF	95.828,93	98.337,97
Organismos de la Seguridad Social acreedores	132.694,26	134.258,35


El Impuesto sobre Sociedades se calcula en base al resultado económico o contable, obtenido por la aplicación de principios de contabilidad generalmente aceptados, que no necesariamente ha de coincidir con el resultado fiscal, entendido éste como la base imponible del impuesto.

De acuerdo con el Título II de la Ley 49/2002, de 23 de diciembre, de régimen fiscal de las entidades sin fines lucrativos, las fundaciones gozarán de exención en el Impuesto sobre Sociedades, entre otras, por las siguientes rentas: Los donativos y donaciones recibidos para colaborar en los fines de la entidad y las ayudas económicas recibidas en virtud de los convenios de colaboración empresarial regulados en el artículo 25 de dicha Ley; las subvenciones, salvo las destinadas a financiar la realización de explotaciones económicas no exentas; las procedentes del patrimonio mobiliario e inmobiliario de la entidad, como son los dividendos, intereses, cánones y alquileres; y las obtenidas en el ejercicio de las explotaciones económicas exentas relacionadas en el artículo 7 de dicha Ley. Así pues, en la base imponible del Impuesto sobre Sociedades solo se incluirán las rentas derivadas de las explotaciones económicas no exentas.

Esta Entidad ha optado por el régimen fiscal especial del citado Título II de la Ley 49/2002, de 23 de diciembre.

Así mismo, y para dar cumplimiento a lo prescrito en el artículo 3.1.a) del Reglamento para la aplicación del régimen fiscal de las entidades sin fines lucrativos y de los incentivos fiscales al mecenazgo (Real Decreto 1270/2003, de 10 de octubre) a continuación se identifican las rentas de la Fundación exentas del Impuesto sobre Sociedades a 31 de diciembre de 2016 y 31 de diciembre de 2015, con indicación de sus ingresos y gastos:

- Proyectos de Investigación: exenta en virtud del art.7º.3.de la ley 49/2002.
- Cursos de formación e idiomas: exenta en virtud del art.7º.7 y 7º.8.de la ley 49/2002.
- Actividad sanitaria: exenta en virtud del art.7º.2.de la ley 49/2002.
- Servicio de empleo: exenta en virtud del art.7º.1.de la ley 49/2002.
- Servicio de alojamiento de estudiantes: exenta en virtud del art.7º.7.de la ley 49/2002.
- Servicio de organización de conferencias y alquiler de salas: exenta en virtud del art.7º.8.de la ley 49/2002.



# FUNDACIÓN GENERAL DE LA UNIVERSIDAD DE VALLADOLID

Memoria Normal de las cuentas anuales correspondientes al ejercicio anual cerrado al 31 de diciembre de 2016

Las retenciones que se hubieran practicado en origen en concepto de Impuesto sobre las Rentas del Capital tienen la consideración de pagos a cuenta del Impuesto sobre Sociedades, por lo que la Entidad puede solicitar su devolución cuando la deuda tributaria de dicho impuesto sea inferior al importe de las retenciones practicadas.

Conciliación del importe neto de ingresos y gastos del ejercicio con la base imponible del Impuesto sobre Beneficios:

Resultado Contable ejercicio cerrado a 31.12.16	21.629,87
Diferencia permanente	-21.629,87
<b>Base imponible ejercicio fiscal 2016</b>	<b>0,00</b>
<b>A compensar con bases imponibles negativas de ejercicios anteriores</b>	<b>0,00</b>
<b>Cuota</b>	<b>0,00</b>
Retenciones y pagos a cuenta realizados por la Fundación en el año	0,00
Importe a devolver por la Hacienda Pública	0,00

Las diferencias permanentes corresponden a los resultados obtenidos en las actividades exentas de tributación.

Están sujetas a inspección las declaraciones de todos los impuestos (para los ejercicios 2013, 2014, 2015 y 2016). Estas declaraciones no pueden considerarse definitivas hasta que transcurra el plazo de prescripción de cuatro años o bien hasta su inspección y aceptación por las autoridades fiscales, por lo que habida cuenta de las diferentes interpretaciones de la legislación vigente, podrían existir contingencias fiscales que no son susceptibles de cuantificar de forma objetiva, si bien se estima que tales pasivos (en el caso de producirse) no tendrían un efecto significativo sobre las cuentas anuales tomadas en su conjunto.

## 14. INGRESOS Y GASTOS.

### 1) Gastos.

La distribución de los gastos durante los ejercicios 2016 y 2015 es la siguiente:

CONCEPTO	2016	2015
COMPRAS DE BIENES DEDICADOS A LA ACTIVIDAD	584.648,97	574.868,73
COMPRAS DE APROVISIONAMIENTOS	800.879,16	890.274,47
TRABAJOS REALIZADOS POR OTRAS	3.260.136,02	3.600.055,42
COMPRAS	<b>4.645.664,15</b>	<b>5.065.198,62</b>
VARIACION DE EXISTENCIAS	-12.281,65	20.480,71
VARIACION DE MERCADERIAS	<b>-12.281,65</b>	<b>20.480,71</b>
ARRENDAMIENTOS Y CANONES	580.041,38	719.429,35
REPARACIONES Y CONSERVACION	597.189,73	614.375,92
SERVICIOS DE PROFESIONALES	47.900,09	102.923,92





# FUNDACIÓN GENERAL DE LA UNIVERSIDAD DE VALLADOLID

Memoria Normal de las cuentas anuales correspondientes al ejercicio anual cerrado al 31 de diciembre de 2016

CONCEPTO	2016	2015
TRANSPORTES	15.682,03	16.881,46
PRIMAS DE SEGUROS	48.556,74	49.801,86
SERVICIOS BANCARIOS Y SIMIL.	13.534,18	49.309,89
PUBLICIDAD/RELACIONES PUBLIC.	96.355,38	110.353,79
SUMINISTROS	247.513,89	264.494,46
OTROS SERVICIOS	1.051.508,24	868.948,57
SERVICIOS EXTERIORES	<b>2.698.281,66</b>	<b>2.796.519,22</b>
OTROS TRIBUTOS	18.661,15	9.488,55
AJUSTES IMPUESTOS INDIRECTOS	435,50	-1.445,72
TRIBUTOS	<b>19.096,65</b>	<b>8.042,83</b>
SUELDOS Y SALARIOS	7.142.646,15	6.663.214,89
SEG.SOCIAL CARGO DE LA EMPRESA	1.326.564,50	1.415.655,10
DOTACIÓN PROVISIÓN GASTOS DE PERSONAL	362.106,31	258.885,15
GASTOS DE PERSONAL	<b>8.831.316,96</b>	<b>8.337.755,14</b>
AYUDAS MONETARIAS	74.234,25	15.389,82
COMPENSAC GASTOS POR PRESTAC COLABORAC	359.799,63	351.453,35
AYUDAS MONETARIAS	<b>434.033,88</b>	<b>366.843,17</b>
PÉRDIDAS POR CREDITOS INCOBRABLES	-4.120,26	-257,74
OTROS GASTOS DE GESTIÓN	<b>-4.120,26</b>	<b>-257,74</b>
DIFERENCIAS NEGATIVAS CAMBIO	0,00	0,00
PERDIDAS EN PARTICIPACIONES Y VAL.R.DEUD	49.435,28	106.195,89
OTROS GASTOS FINANCIEROS	1.128,65	0,00
GASTOS FINANCIEROS	<b>50.563,93</b>	<b>106.195,89</b>
GASTOS EXCEPCIONALES	147,74	2.620,71
GASTOS EXCEPCIONALES	<b>147,74</b>	<b>2.620,71</b>
AMORTIZACION INMOVILIZADO INM.	5.448,06	11.465,81
AMORTIZACION INMOVILIZADO MAT.	200.632,41	251.783,58
DOTACIÓN PARA AMORTIZACIONES	<b>206.080,47</b>	<b>263.249,39</b>
DOTACIÓN-DESDOTACIÓN DE PROVISIONES	383,81	-60.649,28
DOTACIÓN-DESDOTACIÓN DE PROVISIONES	<b>383,81</b>	<b>-60.649,28</b>
<b>TOTAL GASTOS</b>	<b>16.869.167,34</b>	<b>16.905.998,66</b>

a) Gastos por ayudas.

En la partida de ayudas monetarias se incluyen 388.299,63 euros en 2016 y 351.453,35 euros en 2015, correspondientes a la compensación que se realiza a las familias que alojan a los estudiantes extranjeros que cursan estudios de español en el centro de idiomas, 5.093 euros correspondientes a premios a estudiantes, 38.891,25 euros en 2016 y 13.639,82 euros en 2015, que la Fundación aportó a la Universidad de Valladolid y a su Parque Científico para el desarrollo de varios proyectos de investigación y 1.750 en 2016 y 2015 euros para el certamen de empresario del año.



## FUNDACIÓN GENERAL DE LA UNIVERSIDAD DE VALLADOLID

Memoria Normal de las cuentas anuales correspondientes al ejercicio anual cerrado al 31 de diciembre de 2016

No se han producido ayudas no monetarias.

b) Aprovisionamientos.

La partida de aprovisionamientos se compone de compras y variación de existencias. La división de las compras por su origen es la siguiente:

TIPO	DESCRIPCIÓN	IMPORTE	
		2016	2015
<b>BIENES DESTINADOS A LA ACTIVIDAD Y MATERIAS PRIMAS</b>		<b>584.648,97</b>	<b>574.868,73</b>
	COMPRAS NACIONALES	584.648,97	574.868,73
	ADQUISICIONES INTRACOMUNITARIAS	0,00	0,00
	IMPORTACIONES	0,00	0,00
<b>OTRAS MATERIAS CONSUMIBLES</b>		<b>800.879,16</b>	<b>890.274,61</b>
	COMPRAS NACIONALES	742.438,93	783.104,23
	ADQUISICIONES INTRACOMUNITARIAS	43.910,16	72.056,11
	IMPORTACIONES	14.530,07	35.114,27
<b>TRABAJOS REALIZADOS POR OTRAS ENTIDADES</b>		<b>3.260.136,02</b>	<b>3.600.055,42</b>
	COMPRAS NACIONALES	3.206.209,82	3.534.736,99
	ADQUISICIONES INTRACOMUNITARIAS	22.914,66	31.310,50
	IMPORTACIONES	31.011,54	34.007,93
<b>VARIACIÓN DE EXISTENCIAS</b>		<b>-12.281,65</b>	<b>20.480,71</b>
		<b>4.633.382,50</b>	<b>5.085.679,47</b>

2) Ingresos.

La distribución de ingresos en los años 2016 y 2015 es la siguiente:

INGRESOS	2016	2015
CUOTAS DE USUARIOS	5.848.598,48	5.643.342,26
INGRESOS DE PATROCINIO Y COLABORACION ART.83	3.070.353,54	3.835.685,50
TRABAJOS REALIZADOS PARA LA ENTIDAD	0,00	105.228,64
SUBVENCIONES OFICIALES AFEC. ACT. PROPIA	4.991.437,61	3.723.245,08
DONACIONES Y LEGADOS AFEC. ACT. PROPIA	2.440.438,69	2.668.814,81
DONACIONES Y LEG. CAPITAL AFEC. ACT. PROPIA	52.699,54	58.789,14
INGRESOS FINANCIEROS	436.744,48	705.572,60
INGRESOS EXCEPCIONALES	5.818,67	984,92
<b>TOTAL</b>	<b>16.846.091,01</b>	<b>16.741.662,95</b>



# FUNDACIÓN GENERAL DE LA UNIVERSIDAD DE VALLADOLID

Memoria Normal de las cuentas anuales correspondientes al ejercicio anual cerrado al 31 de diciembre de 2016

## 15. PROVISIONES Y CONTINGENCIAS.

Los importes de las provisiones de la actividad en el año 2016 es el siguiente:

Descripción	Saldo inicial	Dotación	Aplicación	Otros ajustes	Saldo final
Provisiones por reestructuración	258.885,16	362.106,31	135.418,56	0	485.572,91
Otras provisiones de la actividad	84.519,95	5.095,57	7.366,23	0	82.249,29

El apartado de otras provisiones de la actividad incluye los importes de los proyectos que pueden tener déficit en su financiación.

Las provisiones se han incrementado en este ejercicio, en función de las estimaciones de la Gerencia, que recogen hechos o situaciones que implican quebrantos imputables al periodo al que se refieren los estados financieros que, bien porque existe una alta probabilidad de que se produzcan, bien porque no se conocen la totalidad de sus datos y circunstancias, se contabilizan bajo formas de estimaciones basadas en situaciones concretas, al objeto de que el resultado incluya todas las pérdidas que le corresponden.

## 16. SUBVENCIONES, DONACIONES Y LEGADOS RECIBIDOS.

### a) Subvenciones, donaciones y legados de capital.

En el epígrafe de donaciones y legados, se recoge una donación efectuada por la entidad financiera Caja España de Inversiones, caja de ahorros y monte de piedad, para el equipamiento industrial y técnico del IOBA y del Centro de Idiomas en el marco del convenio de colaboración que esta entidad firmó con la Fundación General de la Universidad de Valladolid, con un valor de 771.618,88 euros, de los que actualmente quedan pendiente de imputar a resultados 52.866,63 euros.

### b) Otras subvenciones, donaciones y legados.

En el epígrafe de otras subvenciones se recogen las subvenciones y donaciones recibidas para financiar el desarrollo de los diferentes proyectos ejecutados en la Fundación. Se imputarán a resultados en función de los gastos efectivamente incurridos por la Fundación en cada uno de los proyectos.

Año 2015				
	Saldo inicial	Aportaciones	Traspaso a resultados	Saldo final
<b>Subvenciones y donaciones de capital</b>	<b>164.355,31</b>	-	<b>58.789,14</b>	<b>105.566,17</b>
Subvenciones de capital	-	-	-	-
Donaciones de capital	164.355,31	-	58.789,14	105.566,17
<b>Otras subvenciones y donaciones</b>	<b>4.788.779,55</b>	<b>7.557.773,48</b>	<b>6.370.825,03</b>	<b>5.975.728,00</b>
Otras subvenciones	2.322.161,87	4.800.490,54	3.705.987,88	3.416.664,53
Otras donaciones	2.466.617,68	2.757.282,94	2.664.837,15	2.559.063,47
<b>TOTAL</b>	<b>4.953.134,86</b>	<b>7.557.773,48</b>	<b>6.429.614,17</b>	<b>6.081.294,17</b>



## FUNDACIÓN GENERAL DE LA UNIVERSIDAD DE VALLADOLID

Memoria Normal de las cuentas anuales correspondientes al ejercicio anual cerrado al 31 de diciembre de 2016

Año 2016				
	Saldo inicial	Aportaciones	Traspaso a resultados	Saldo final
<b>Subvenciones y donaciones de capital</b>	<b>105.566,17</b>	-	<b>52.699,54</b>	<b>52.866,63</b>
Subvenciones de capital	-	-	-	-
Donaciones de capital	105.566,17	-	52.699,54	52.866,63
<b>Otras subvenciones y donaciones</b>	<b>5.975.728,00</b>	<b>7.497.262,10</b>	<b>7.431.876,30</b>	<b>6.041.113,80</b>
Otras subvenciones	3.416.664,53	5.343.726,85	4.990.460,41	3.769.930,97
Otras donaciones	2.559.063,47	2.153.535,25	2.441.415,89	2.271.182,83
<b>TOTAL</b>	<b>6.081.294,17</b>	<b>7.497.262,10</b>	<b>7.484.575,84</b>	<b>6.093.980,43</b>

Dado el gran volumen de proyectos gestionados, en torno a 1.300 proyectos, no es posible detallar individualizadamente la información por proyectos.

Asimismo, destacar que las diferencias del desglose aportado con el epígrafe recogido en la cuenta de resultados adjunta surgen con motivo de pequeñas reclasificaciones.

Las subvenciones recibidas son procedentes de la Administración autonómica, estatal e internacional.

La Entidad viene cumpliendo los requisitos legales exigidos para la obtención y mantenimiento de tales subvenciones, donaciones y legados.


### **17. INGRESOS DE PROYECTOS PENDIENTES DE IMPUTAR A RESULTADOS.**

En este epígrafe del balance de situación recoge los importes facturados y/o cobrados por los proyectos no iniciados o que se encuentran en curso de ejecución, que, con objeto de mantener en cada período una adecuada correlación entre los ingresos y gastos, se imputarán a resultados en función de los gastos efectivamente incurridos por la Fundación en cada uno de los proyectos.

El detalle por actividades, los saldos de este epígrafe al 31 de diciembre de 2016 y 2015 es el siguiente:

DESCRIPCIÓN	2016	2015
Proyectos de Innovación y Transferencia de Tecnología	4.777.361,99	4.521.802,18
Empleo y Proyectos Internacionales	54.700,01	251.948,60
Proyectos y Cursos de Formación	646.885,36	646.925,07
Cursos de Idiomas	645.653,43	740.026,68
<b>TOTAL</b>	<b>6.124.600,79</b>	<b>6.160.702,53</b>

Dado el gran volumen de proyectos gestionados, en torno a 1.300 proyectos, no es posible detallar individualizadamente la información por proyectos.



# FUNDACIÓN GENERAL DE LA UNIVERSIDAD DE VALLADOLID

Memoria Normal de las cuentas anuales correspondientes al ejercicio anual cerrado al 31 de diciembre de 2016

## **18. ACTIVIDAD DE LA ENTIDAD. APLICACIÓN DE ELEMENTOS PATRIMONIALES A FINES PROPIOS. GASTOS DE ADMINISTRACIÓN.**

### **1) Actividad de la entidad.**

#### **I. ACTIVIDADES REALIZADAS**

#### **ACTIVIDAD 1**

##### **A) Identificación:**

Denominación de la actividad	PROMOCIÓN Y GESTIÓN DE TRANSFERENCIA DEL CONOCIMIENTO E INNOVACIÓN
Tipo de actividad	ACTIVIDAD PROPIA
Identificación de la actividad por sectores	INVESTIGACIÓN
Lugar de desarrollo de la actividad	VALLADOLID

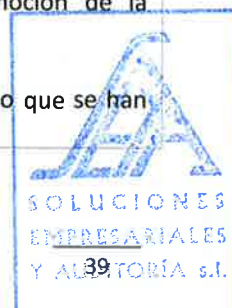
##### **Descripción detallada de la actividad prevista.**

El Departamento de Innovación, o Centro de Transferencia e Innovación, está constituido y opera como Oficina de Transferencia de Resultados de Investigación (OTRI) de la Universidad de Valladolid. Su misión principal se centra en promover y gestionar la transferencia de tecnología y conocimiento de la Universidad de Valladolid. Para ello utiliza como instrumentos preferentes los siguientes:

- Contratos de investigación y de apoyo técnico para la explotación de capacidades científicas y técnicas de los investigadores universitarios (art. 83 LOU).
- Proyectos de I+D colaborativa y fuentes de financiación pública asociadas a la obtención de resultados comercializables.
- Proyectos europeos de I+D+i.
- Alianzas estratégicas con otras organizaciones orientadas a la explotación de las capacidades científicas y los resultados de investigación.
- Protección de resultados de investigación mediante patentes y otras formas de protección de propiedad industrial e intelectual.
- Licencias de patentes y otras formas de protección.
- Acciones de promoción y difusión de la oferta científica de la UVA con empresas y otras instituciones.
- Desarrollo de herramientas de transferencia para los grupos de investigación adaptadas a las nuevas exigencias normativas y financieras.

El departamento de Innovación de la Fundación General de la Universidad de Valladolid está organizado en tres grandes áreas de trabajo, soportadas por una estructura administrativa común: gestión de proyectos nacionales de I+D+i, gestión de proyectos europeos y promoción de la transferencia de conocimiento.

A continuación se describen las principales líneas de actuación de estas áreas de trabajo que se han acometido a lo largo del año 2016.





# FUNDACIÓN GENERAL DE LA UNIVERSIDAD DE VALLADOLID

Memoria Normal de las cuentas anuales correspondientes al ejercicio anual cerrado al 31 de diciembre de 2016

## 1. Gestión de Proyectos nacionales de I+D+i

El contenido de esta actividad es la gestión de los proyectos y contratos de I+D+i de ámbito y financiación nacionales que llevan a cabo los distintos grupos de investigación de la Universidad de Valladolid.

El servicio de gestión que la Fundación presta en esta materia a los investigadores de la Universidad se concreta en los siguientes cometidos principales:

- Negociación y redacción de contratos, asistiendo al investigador principalmente en las cuestiones económicas y administrativas.
- Elaboración de presupuestos: cálculo de tipos y cuantías de gastos de los proyectos, condiciones de pago....
- Elaboración y tramitación de documentos internos para la autorización por la Universidad de los contratos art. 83 de la LOU.
- Preparación y tramitación de la documentación administrativa para subvenciones y proyectos colaborativos en general
- Gestión económica de los proyectos de investigación: facturación, pagos, cobros, impuestos, contrataciones laborales, reclamación de facturas...
- Preparación de justificaciones financieras y administrativas de subvenciones y convenios, incluidas las auditorías financieras.

La evolución del importe económico de proyectos de I+D+i gestionado por el Departamento de Innovación está experimentando descensos en los últimos años. Las cifras han empezado a tener un mejor comportamiento a partir del año 2015, así como en 2016, pero hay que tener en cuenta que buena parte de las actuaciones se mueven en proyectos plurianuales, lo que implica que se genera un gap de 2-3 años, tanto en la detección de resultados desfavorables, como al revés. El volumen total de recursos generados en 2016 se eleva a 6,8 millones de euros, con un reparto bastante similar entre entidades públicas (45%) y entidades privadas (55%).


Además de la previsión del volumen económico es conveniente analizar el peso de las distintas áreas de conocimiento de la Universidad en la generación de proyectos de I+D+i.

AREA DE CONOCIMIENTO	PORCENTAJE
Arquitectura, Ingeniería y Tecnología	37,30%
Ciencias Biomédicas y de la Salud	24,11%
Ciencias Experimentales	14,84%
Ciencias Sociales, Jurídicas y de la Comunicación	5,29%
Humanidades	1,93%
PROPIOS	16,54%

Durante el año 2016 se ha consolidado la dinámica de asesoramiento a empresas en la puesta en marcha de sus proyectos innovadores a través del punto de la Red PIDI. En este sentido cabe destacar que se ha superado el centenar de empresas a las que se ha asesorado, con diferentes niveles de intensidad, sobre financiación de sus proyectos innovadores.

## 2. Gestión de proyectos europeos

Dentro del Departamento de Transferencia e Innovación opera como unidad diferenciada la Oficina de Proyectos Europeos de la Universidad de Valladolid (OPEUVa), cuyo cometido es el apoyo a los investigadores en la estrategia de internacionalización de la I+D y, más específicamente, en la



preparación y gestión de proyectos de investigación financiados por la Unión Europea o por cualquier otro organismo internacional. Esta oficina se organiza con carácter singular por las particularidades idiomáticas y de gestión derivadas de las fuentes europeas e internacionales de financiación de proyectos, que reclaman actuaciones diferenciadas, aunque existe una clara interconexión con el trabajo que se realiza en el conjunto del Departamento de Innovación.

El servicio de apoyo que la OPEUva presta a los investigadores de la UVa se resume en tres tipos de actuaciones:

*a) Información de convocatorias y fuentes de financiación europeas e internacionales.*

Esta actividad se desarrolla a través de la página web, en la que se recogerán las convocatorias de interés, organizadas por áreas de conocimiento, y a través de la distribución de un Boletín de Innovación que se hace llegar periódicamente a los investigadores.

La web también proporciona información de interés sobre diversos aspectos relacionados, tales como las plataformas tecnológicas, un glosario de terminología propia de los proyectos europeos, información actualizada sobre eventos de interés, información sobre cómo presentar candidaturas para ser evaluador de proyectos europeos, etc.

Paralelamente se desarrolla una labor personalizada con diversos grupos de investigación, con los que se organizan periódicamente reuniones y sesiones de trabajo para proporcionar orientaciones específicas de cara a la preparación de propuestas.

El año 2016 ha sido un año de consolidación y profundización de todo el abanico de nuevos programas de actuación y líneas de financiación de proyectos.

*b) Apoyo en la preparación de propuestas y proyectos.*

El apoyo a los investigadores en la preparación de propuestas y proyectos es una actividad relevante de la OPEUva por la complejidad técnica que tiene el asesoramiento en esta materia. Incluye, entre otras tareas, la elaboración de presupuestos adaptados a las particularidades de cada tipo de convocatoria e instrumento de financiación, el análisis de la viabilidad económica de los proyectos, el apoyo en la búsqueda de socios, la adhesión a plataformas tecnológicas europeas, la preparación de documentación administrativa y el uso de herramientas telemáticas, la preparación de la documentación asociada a la propiedad industrial previa y posterior a los proyectos, etc.

Cabe destacar la existencia en la Fundación de un Fondo Institucional de Apoyo a Grandes Proyectos a través del que apoya a los investigadores que necesitan realizar viajes para negociar, cerrar o explorar la posibilidad de poner en marcha proyectos colaborativos de transferencia de una cierta envergadura económica, y, fundamentalmente, proyectos europeos o de carácter internacional.

Durante los últimos tres años se ha experimentado un incremento considerable en el número de presentación de propuestas de proyectos europeos, a diferente tipología de programas. Durante el año 2016 se ha preparado cerca de un centenar de propuestas.

*c) Gestión integral de los proyectos europeos e internacionales concedidos a los investigadores*

Desde la Opeuva se ofrece el servicio de gestión integral de los proyectos europeos de I+D de la Universidad de Valladolid. La mayor parte de estos proyectos están reflejados contablemente en las cuentas de la Fundación General, como entidad con encomienda específica de gestión de estos proyectos en nombre de la UVa. No obstante, hay una serie de proyectos que, por las particularidades recogidas en las normas de financiación, deben ser ejecutados desde un punto de vista meramente contable por los servicios centrales de la Universidad. En ese tipo de proyectos se sigue llevando el control de gestión y la justificación económica de los mismos en nombre de la Universidad, aunque no tienen reflejo contable en las cuentas de la Funge. Esto incluye la pertinente justificación económica y las auditorías que procedan, así como la ejecución de actuaciones de coordinación administrativa y económica cuando es la Universidad de Valladolid quien lidera el proyecto.



La cartera de proyectos en gestión en el año 2016 asciende a 59. La tipología de proyectos es variada: 7PM, H2020, LIFE+, INTERREG POCTEP, INTERREG SUDOE, ERASMUS + K2..., lo que hace más compleja la gestión y justificación de los proyectos ya que cada programa tiene sus propios requerimientos financieros y de elegibilidad del gasto.

Uno de los principales programas que reflejan el nivel de internacionalización de la investigación de una universidad es la presencia y captación de fondos en el Programa Marco de I+D (H2020). A finales de 2016 la Universidad de Valladolid ha captado en H2020 prácticamente el mismo importe de proyectos que en todo el Programa Marco anterior, lo que pone de manifiesto el gran esfuerzo técnico desarrollado en torno a esta línea de actuación, tanto por parte del equipo de técnicos de la Opeuva, como por parte de los investigadores de la UVa. Implica el posicionamiento de la UVa como la primera entidad de Castilla y León captadora de recursos de H2020. Este volumen de captación, aun no viéndose reflejado en su totalidad en las cuentas de la Fundación General, implica carga de trabajo en materia de gestión y justificación para los técnicos del Departamento de Innovación.


### 3. Promoción de la transferencia del conocimiento

Junto a la gestión de proyectos de I+D+i y de proyectos europeos, la tercera gran área de actividad del Departamento de Innovación es la prestación de servicios dirigidos a la promoción de la transferencia de conocimiento de los grupos de investigación de la Universidad. Las actuaciones a desarrollar en este ámbito las dividiremos en actuaciones de apoyo específico a los grupos de investigación de la UVa y actuaciones de comercialización de los resultados de investigación.

#### *a) Actuaciones de apoyo específico a los grupos de investigación de la UVa.*

Con estas actuaciones se pretende facilitar a los investigadores el camino de la transferencia de conocimiento e impulsarlos a movilizar recursos en esa dirección. Cabe destacar las siguientes:

- Información actualizada y completa sobre vías de financiación, públicas y privadas, para proyectos de I+D+i.
- Apoyo en la preparación de proyectos con empresas, fundamentalmente proyectos colaborativos con co-financiación regional o nacional.
- Desarrollo de la Ventanilla Unica de Innovación como referencia de contacto para estos temas de cara a empresas y clientes externos, así como el acceso al punto de la Red PIDI.
- Desarrollo de una web interactiva y operativa para el fomento de las actuaciones de transferencia en la comunidad universitaria.
- Fomento de procesos de clusterización de grupos de investigación de la UVa: a través de esta fórmula se pretende crear sinergias entre grupos de investigación que trabajan desde diferentes enfoques para un mismo sector de actividad productiva, con la finalidad de fortalecer la competitividad de los grupos y estimular la realización de ofertas conjuntas y más ambiciosas de proyectos de I+D. En los últimos años se ha venido trabajando en la puesta en marcha y desarrollo de diferentes Plataformas de Conocimiento. Esta línea de actuación se ha consolidado durante 2016 para potenciar su actuación a lo largo de 2017.
- Gestión de la propiedad industrial e intelectual de la Universidad de Valladolid a través de la Unidad de Patentes: En los últimos años se ha alcanzado un nivel de actividad considerable en materia de protección de resultados de investigación, tanto en lo que se refiere a solicitudes nacionales de patentes, como a extensiones internacionales de algunas de ellas, así como en la protección intelectual de software. En el año 2016 se han depositado 12 nuevas patentes en la OEPM, se ha procedido a la internacionalización vía PCT de 4 patentes de años anteriores y se han gestionado 10 registros de la propiedad intelectual (software). Además se han firmado 4 contratos de licencia de patentes.
- Gestión del Programa Prometeo de protección de resultados y/o prototipos de alumnos de la



# FUNDACIÓN GENERAL DE LA UNIVERSIDAD DE VALLADOLID

Memoria Normal de las cuentas anuales correspondientes al ejercicio anual cerrado al 31 de diciembre de 2016

Universidad de Valladolid: a través de esta iniciativa se pretende implicar cada vez más a los alumnos de la UVa en los procesos de generación de innovación de valor añadido y apoyar su empleabilidad y/o emprendedurismo. En 2016 se ha apoyado el desarrollo de 20 prototipos en el marco de este programa.

- Desarrollo de pruebas de concepto para someter a “controles de estrés” a determinadas tecnologías, dispositivos, know-how... desarrollado por grupos de investigación de la UVa. Se han desarrollado un total de 11 pruebas de concepto durante 2016.

## b) Actuaciones de comercialización de los resultados de investigación.

Esta línea de actuaciones está dirigida a fomentar e incrementar la comercialización de resultados, por lo que se sigue un planteamiento estratégico diferente y más enfocado hacia el cliente externo, y fundamentalmente el entorno empresarial:

- CyTUVVA: base de datos bilingüe con el catálogo de soluciones tecnológicas transferibles de la Universidad de Valladolid <http://cytuva.funge.uva.es/es/>
- Presencia proactiva en clusters regionales y plataformas tecnológicas a nivel nacional e internacional, con la finalidad de incrementar el capital relacional con las empresas y fomentar la puesta en marcha de proyectos colaborativos.
- Desarrollo de un plan específico de dinamización de la demanda e interacción con empresas: fomento de reuniones bilaterales con empresas, tanto del entorno como de dimensión nacional, para propiciar el conocimiento de las demandas de la empresa en materia de I+D+i y de las capacidades que puede ofertar al respecto de la Universidad de Valladolid.

Actuaciones de comercialización de patentes y propiedad intelectual. Las actuaciones se dirigen fundamentalmente a la búsqueda y negociación directa con empresas interesadas, pero también a la búsqueda de un bróker tecnológico de nivel global que posibilite el acceso a potenciales clientes de las patentes y la comercialización de las mismas en condiciones reales de valor de mercado.

## B) Recursos humanos empleados en la actividad:

Tipo	Número		Nº horas/año	
	Previsto	Realizado	Previsto	Realizado
Personal asalariado	11	12	18.150	17.688
Personal con contrato de servicios	N/D	N/D	N/D	N/D
Personal voluntario	N/D	134	N/D	N/D

## C) Beneficiarios o usuarios de la actividad:

Dadas las características de esta actividad no es posible cuantificar el número de beneficiarios o usuarios.

## D) Recursos económicos empleados en la actividad:

Gastos/Inversiones	Importe	
	Previsto	Realizado
Gastos por ayudas y otros	6.000	0
a) Ayudas monetarias	6.000	0





# FUNDACIÓN GENERAL DE LA UNIVERSIDAD DE VALLADOLID

Memoria Normal de las cuentas anuales correspondientes al ejercicio anual cerrado al 31 de diciembre de 2016

Gastos/Inversiones	Importe	
	Previsto	Realizado
b) Ayudas no monetarias		
c) Gastos por colaboraciones y órganos de gobierno		
Variación de existencias de productos terminados y en curso de fabricación	0	
Aprovisionamientos	3.429.000	2.652.506
Gastos de personal	2.492.100	2.685.633
Otros gastos de explotación	1.710.200	1.292.576
Amortización del Inmovilizado	0	1.471
Deterioro y resultado por enajenación de inmovilizado	0	
Gastos financieros	0	
Variaciones de valor razonable en instrumentos financieros	0	
Diferencias de cambio	0	
Deterioro y resultado por enajenaciones de instrumentos financieros	0	
Impuestos sobre beneficios	0	
<b>Subtotal gastos</b>	<b>7.637.300</b>	<b>6.632.185</b>
Adquisiciones de Inmovilizado (excepto Bienes Patrimonio Histórico)	0	0
Adquisiciones Bienes Patrimonio Histórico		
Cancelación deuda no comercial		
<b>Subtotal recursos</b>	<b>0</b>	<b>0</b>
<b>TOTAL</b>	<b>7.637.300</b>	<b>6.632.185</b>

## E) Objetivos e indicadores de la actividad:

Objetivo	Indicador	Cuantificación	
	Descripción	Previsto	Realizado
Transferir conocimiento	Cuantía económica proyectos nacionales de I+D+i (millones de euros)	6'2 – 6'5	6,8
Transferir conocimiento	Número de proyectos nacionales de I+D+i en gestión	300 – 350	300
Transferir conocimiento	Cuantía económica proyectos europeos de I+D+i (millones de euros)	1'3 – 1'6	2,0
Transferir conocimiento	Proyectos europeos de I+D+i en gestión	55- 65	59
Transferir conocimiento	Registro de nuevas patentes	8 – 10	12
Transferir conocimiento	Nº de solicitudes de patentes nacionales	8 – 10	12
Transferir conocimiento	Inscripciones nuevas en el Registro de Propiedad intelectual	3 – 6	10
Transferir conocimiento	Otras patentes solicitadas ante la OEPM (incluye la extensión de patentes)	2 – 5	4
Transferir conocimiento	Nº de Contratos nuevos de licencia de patentes	1 – 3	2
Transferir conocimiento	Becas Prometeo	10	20
Transferir conocimiento	Presencia en clusters regionales	7	7





# FUNDACIÓN GENERAL DE LA UNIVERSIDAD DE VALLADOLID

Memoria Normal de las cuentas anuales correspondientes al ejercicio anual cerrado al 31 de diciembre de 2016

## ACTIVIDAD 2

### A) Identificación:

Denominación de la actividad	FORMACIÓN COMPLEMENTADA, PRÁCTICAS EN EMPRESAS Y ORIENTACIÓN LABORAL
Tipo de actividad	ACTIVIDAD PROPIA
Identificación de la actividad por sectores	FORMACIÓN - EMPLEO
Lugar de desarrollo de la actividad	VALLADOLID

### Descripción detallada de la actividad prevista.

El Departamento de Empleo y Formación de la Fundación tiene los siguientes objetivos fundamentales:

- Facilitar la inserción laboral y el desarrollo profesional de los estudiantes y titulados universitarios.
- Orientar a las empresas e instituciones en el proceso de captación e incorporación de jóvenes universitarios.
- Gestionar prácticas en empresas y ofertas de empleo para estudiantes y titulados.
- Proporcionar orientación y formación dirigida al empleo de los titulados universitarios.
- Fomentar el desarrollo de habilidades de gestión en los nuevos titulados.
- Realizar proyectos relacionados con el empleo universitario.
- Gestionar cursos universitarios de formación complementarios de la docencia impartida en los planes oficiales de estudios de la Universidad.

A continuación se describen las principales actuaciones llevadas a cabo por el Departamento de Formación y Empleo en el año 2016:

#### 1.-ÁREA DE INSERCIÓN Y GESTIÓN DE EMPLEO

Durante el año 2016 en esta área operativa se han llevado a cabo, como principales actividades, la gestión de prácticas de formación en empresas para recién titulados universitarios y una labor de intermediación laboral.

#### **GESTIÓN DE PRÁCTICAS EN EMPRESAS PARA TITULADOS UNIVERSITARIOS**

Durante el año 2016, en cuanto a las prácticas en empresas para titulados se ha producido un afianzamiento del incremento experimentado en 2015, que supuso un incremento del 24% respecto al año anterior. Aunque se ha producido un ligero descenso en nuestro Programa de Formación mediante Prácticas en Empresas para titulados de la UVa (Competencia T) se ha mantenido prácticamente similar el número de prácticas totales gestionadas (-0,6%). Aparte del programa Competencia-T, la Fundación gestiona dos programas más. Por un lado el Programa de Estancias Renault Experience financiado por el Servicio Público de Empleo de Catillay León y por otro el Programa para la Mejora de la Empleabilidad de los Titulados Universitarios y la Modernización del Tejido Empresarial Local subvencionado por el Ayuntamiento de Valladolid

#### **PROGRAMA COMPETENCIA T**

El Programa Competencia T de la Fundación General se nutre de un fondo de becas constituido con aportaciones de empresas, entidades o instituciones y está destinado a facilitar la primera inserción laboral de los titulados de la Universidad de Valladolid. Las prácticas de este programa se realizan en un periodo de 6 ó 9 meses. El ámbito del programa es nacional y los titulados pueden acceder a él siempre que no hayan tenido una experiencia laboral previa acorde a su titulación.

Este programa pretende dotar a los recién titulados de las competencias que se les demanda desde el

ámbito laboral, utilizando como herramienta la formación práctica en centros de trabajo.

El número de prácticas gestionadas en este programa durante 2016 ha sido 372, siendo el segundo mejor ejercicio del programa desde su creación hace 20 años.

**PROGRAMA DE ESTANCIAS RENAULT EXPERIECE**

La Junta de Castilla y León, a través de su Servicio Público de Empleo (Ecyll), concedió una subvención directa a la Fundación de la Universidad para la gestión y ejecución de un programa de prácticas no laborales dirigido a jóvenes titulados de Castilla y León en la empresa Renault España, S.A.

Todas las estancias se desarrollaron en el periodo comprendido entre el 20 de enero al 23 de diciembre de 2016. Tuvieron lugar en las instalaciones que Renault España, S.A. posee en Valladolid y Palencia.

El número de prácticas gestionadas en este programa durante 2016 ha sido 30 para titulados universitarios y 63 para titulados de Formación Profesional.

**PROGRAMA PARA LA MEJORA DE LA EMPLEABILIDAD DE LOS TITULADOS UNIVERSITARIOS Y LA MODERNIZACIÓN DEL TEJIDO EMPRESARIAL LOCAL SUBVENCIONADO POR EL AYUNTAMIENTO DE VALLADOLID**

Con fecha diecisiete de diciembre de dos mil quince se firmó entre el Excmo. Ayuntamiento de Valladolid y la Fundación General de la Universidad de Valladolid un Convenio para la mejora de la empleabilidad de los titulados universitarios y la modernización del tejido empresarial local. Con ello se estableció un marco de colaboración entre el Ayuntamiento de Valladolid (que actuó a través de su Agencia de Innovación y Desarrollo Económico) y la Fundación General de Valladolid (FUNGE). El objeto del mismo fue el desarrollo de un "Programa de Estancias en Prácticas no laborales", destinado a titulados sin experiencia, a través de estancias formativas acordes a su titulación en empresas y entidades cualquiera que fuera su forma jurídica, salvo Administraciones Públicas, cuyo centro de prácticas estuviera situado en el municipio de Valladolid, con el objetivo de mejorar la capacidad de inserción laboral de estos y contribuir a la modernización del tejido empresarial local.

Dentro del Programa se ofrecieron un mínimo de 40 estancias en prácticas al 80% de la jornada laboral con una duración máxima de 6 meses ininterrumpida. Finalmente accedieron un total de **45 titulados**. Este Programa establecía prioridad a aquellos titulados que por su cualificación, presentaban especiales dificultades de acceso al mercado laboral, representando al menos un 60% de las becas adjudicatarias. El 40% fue destinado al resto de titulaciones.

**2.- INTERMEDIACIÓN LABORAL**


Uno de los objetivos que tiene planteado el Departamento de Empleo es intermediar entre la oferta de trabajo de las empresas y la demanda de los recién titulados. Para ello la Fundación dispone de una bolsa de empleo que se gestiona a través del portal denominado [www.uvaempleo.com](http://www.uvaempleo.com). El objetivo de esta bolsa de empleo es ayudar a los titulados en la búsqueda de su primer empleo y a las empresas en la búsqueda del personal cualificado que necesitan para el desarrollo de sus actividades.

A lo largo de 2016 en el desarrollo de esa función de intermediación se han gestionado por la Fundación 84 ofertas de empleo de empresas y entidades, preferentemente ubicadas en Castilla y León. En los procesos de selección de dichas ofertas fueron informados 19.897 titulados y 1.316 titulados de ellos participaron en los procesos de selección.

**3.-ÁREA DE PRÁCTICAS INTERNACIONALES**

**Programa de prácticas para estudiantes universitarios en empresas y entidades de Europa, Asia, Oceanía, EE.UU. y Canadá: FARO**

Mediante resolución de 18 de septiembre de 2014, la Secretaria General de Universidades seleccionó a la Fundación General de la Universidad de Valladolid como entidad colaboradora en la gestión de una nueva edición del programa Faro, que fomenta la movilidad de estudiantes de universidades españolas mediante prácticas formativas en empresas de Europa, Estados Unidos, Canadá, Asia y Oceanía. El



objetivo perseguido es desarrollar, a través de la experiencia práctica en empresas situadas en estos destinos, las capacidades y habilidades profesionales suficientes para complementar la formación recibida en las universidades, así como otras competencias como las lingüísticas y horizontales, que faciliten el acceso al mercado laboral en un ámbito internacional.

El programa viene a dar continuidad a las anteriores ediciones de Faro y Faro Global, programas gestionados por la Fundación desde el año 2002 y a través de los cuales se han enviado a 3.465 estudiantes universitarios españoles a realizar prácticas en empresas ubicadas en Europa, Asia, Estados Unidos y Canadá.

Esta sexta edición del programa Faro constaba inicialmente de 600 becas a gestionar hasta diciembre de 2017. En 2016 el Ministerio decidió ampliar el presupuesto en 1.500.000€ para gestionar 200 estancias más. No obstante unos meses más tarde, el 29 de julio de 2016, el Gobierno decidió cerrar el ejercicio presupuestario y aparte de no permitir dicha ampliación cerró el presupuesto inicialmente aprobado para ese ejercicio, impidiéndonos por tanto gestionar prácticas durante los cinco meses restantes del año.

Como resultado de los 7 meses en los que se pudieron gestionar procesos de selección 215 prácticas fueron concedidas en 2016.

#### **4.- ÁREA DE ORIENTACIÓN Y FORMACIÓN PARA EL EMPLEO**

El área de Orientación Laboral se crea en el marco de sucesivos convenios con la Junta de Castilla y León en 2005 a través del programa OPEAS. A partir de 2012, a pesar de dejar de recibir financiación externa, se decidió continuar con la actividad dados los buenos resultados alcanzados y el alto índice de satisfacción de los usuarios. En la actualidad el área cuenta con un orientador, que es el único de toda la Universidad de Valladolid, y no ha perdido la finalidad para la que se creó: favorecer acciones destinadas a la inserción laboral de los titulados universitarios.

La Orientación Profesional es una de las áreas que componen el departamento de Formación y Empleo y ofrece mediante acciones y actividades, que el estudiante /titulado pueda alcanzar y utilizar estrategias, habilidades y conocimientos adecuados para la planificación e implementación de su desarrollo profesional y personal.

Los servicios que se ofrecen son los siguientes:

##### **1. Orientación Individual**

Los estudiantes y/o titulados de todas las disciplinas: grado, máster y doctorado, pueden recibir asistencia individualizada con la Técnica en Orientación Profesional.

Son sesiones individuales y privadas que están orientadas a facilitar los medios más adecuados para la capacitación en una búsqueda autónoma de empleo. Cada sesión dura una media de 45 minutos y cada persona puede acudir a las sesiones que necesite.

En 2016, la orientadora estuvo de baja 7 meses por lo que se redujo el número de sesiones de este tipo a 147 personas, que acudieron al despacho una media de cuatro sesiones cada uno. Por lo tanto, en total durante el año 2016 se realizaron 588 sesiones individuales.

##### **2. Acciones de Formación:**

Desde el área de orientación se realizan dos tipos de actividades formativas diferentes.

- Formación Presencial
- Formación Online

Formación presencial: Desde el área de orientación se organizan y estructuran diferentes acciones formativas orientadas a mejorar la empleabilidad de las personas que se atienden.



El equipo de orientación tiene entre sus actividades formativas la visita a centros y facultades de cualquiera de los campus, ofreciendo charlas específicas de orientación para cada titulación. De todas las ponencias y "visitas" realizadas durante el año 2016 cabe destacar las siguientes.

- "Taller de Entrevistas y Dinámicas de Grupo". Fue una acción formativa de tres días organizada junto al Área de Formación de este departamento.
- Se llevaron a cabo talleres preparatorios para las personas en prácticas de los distintos programas de cara a que entendiesen y aprovecharan al máximo su estancia en la empresa y al terminar supieran vender sus experiencias de cara a su inserción laboral.
- Ponencia sobre orientación laboral en el "Psicopedagogía". Se realizó en la facultad de Educación y Trabajo Social para todos los alumnos/as que terminaban su formación en dicho Máster
- Ponencia sobre empleabilidad dentro de las "Jornadas ¿Ahora qué?", organizadas por el Comité de Trabajo Social, dentro de la Facultad de Educación y Trabajo Social de Valladolid.
- "Caravana de Prácticas". Fueron 4 charlas que se organizaron en los cuatro campus en colaboración con el Área de Prácticas de la Uva, el Servicio de Relaciones internacionales, e Área de Juventud de la Junta de Castilla y León y la Fundación General de la Universidad de Valladolid.
- Presentación del proyecto "Objetivo: Empleabilidad. El Desarrollo de Competencias Profesionales en los Estudios de Traducción e Interpretación" en el Campus de Soria..

Formación on-line: Durante el año 2016 se ha seguido desarrollado una formación online en competencias profesionales transversales. Es una plataforma de formación que busca formar recursos humanos adaptados a las necesidades del mercado laboral y tiene como objetivo enriquecer y completar las prácticas a través del desarrollo de competencias clave para el acceso al empleo. Actualmente todos los becarios en prácticas de la Fundación General de la Universidad de Valladolid tienen que superar esta formación. El curso tiene una duración aproximada de 40 horas.

Las competencias horizontales consideradas clave para el mercado laboral en este programa de formación son:

- Desarrollo personal
- Pensamiento creativo y solución de problemas
- Conocimiento del cliente y sus necesidades.
- Capacidad de adaptación a cambios
- Capacidad de liderazgo.
- Capacidad de trabajo en equipo
- Capacidad de negociación e influencia.
- Habilidad para establecer contactos y relaciones
- Comunicación verbal y escrita
- Gestión eficaz del tiempo



Todas estas competencias se trabajan a través de un curso on-line que incluye materiales formativos, tutoría de apoyo y seguimiento del curso y procedimiento de evaluación de cada competencia.

Durante 2016 han pasado por esa formación 215 estudiantes en prácticas internacionales y 447 prácticas de titulados nacionales. Mayoritariamente evalúan la formación como útil y exitosa.

### **5.-ÁREA DE FORMACIÓN**

El Área de Formación de la Fundación General tiene como misión fundamental gestionar cursos de formación complementarios de la docencia impartida en los planes oficiales de estudios de la Universidad. El convenio vigente de colaboración entre la Universidad de Valladolid y su Fundación





# FUNDACIÓN GENERAL DE LA UNIVERSIDAD DE VALLADOLID

Memoria Normal de las cuentas anuales correspondientes al ejercicio anual cerrado al 31 de diciembre de 2016

General encomienda a ésta la gestión y administración de cursos de postgrado y formación continua, cursos extraordinarios no encuadrados en los planes oficiales de estudio de la UVa, así como la promoción, asesoramiento y gestión de los cursos realizados por los profesores de la Universidad al amparo del artículo 83 LOU.

Como fruto de la experiencia adquirida en los años anteriores, a partir del año 2002 la Fundación General, además de la gestión de los cursos de la Universidad encomendados, ha incorporado a su actividad la organización y gestión de cursos propios de formación continua.

Durante el año 2016, el Área de Formación ha organizado y/o gestionado un total de 121 acciones formativas. Esas acciones han sido 11 cursos de Títulos Propios de la UVa y 109 de Formación Continua. También se gestionó un proyecto formativo. Se han impartido 6.176,50 horas, formando a un total de 2.840 personas.

## Títulos Propios de la UVa

En el año 2016 se han gestionado un total de 11 Títulos Propios de la UVa (7 Máster y 4 Especialistas) correspondientes al Curso Académico 2016-2017. Han tenido un total de 260 alumnos. El número total de créditos ECTS (sistema europeo de transferencia de créditos) asciende a 532.

Formación Continua Gestión Delegada

## Formación Continua Gestión Delegada

Los cursos de formación continua están dirigidos tanto a estudiantes y titulados, como a profesionales de empresas y entidades. Tienen como objetivo mejorar la empleabilidad o el reciclaje profesional, y se realizan por iniciativa de un profesor de la UVa. En el año 2016 se gestionaron un total de 66 actividades de formación continua entre cursos, jornadas, seminarios y congresos. Han participado en ellas 2.040 personas. Se han impartido un total de 3.193,50 horas de formación.

## Formación Continua Propia

En el año 2016 se ha continuado con la experiencia, iniciada en el año 2002, de organizar y gestionar un programa propio de cursos de formación continua. Durante este año los cursos gestionados en este programa han sido un total de 43. Han participado en ellos 540 personas. La duración total de los cursos asciende a 2.451 horas.

## Proyectos de Acompañamiento y Mejora de la Formación

El área de Formación, además de cursos, gestiona algunos proyectos que merecen mencionarse. Los proyectos para la Mejora de la Formación son acciones de acompañamiento a la formación, tendentes a mejorar el funcionamiento de ésta.

Durante el 2016 se han concluido un proyecto de este género, la VIII Olimpiada Española de Economía.

## B) Recursos humanos empleados en la actividad:

Tipo	Número		Nº horas/año	
	Previsto	Realizado	Previsto	Realizado
Personal asalariado	22	24	36.300	30.525
Personal con contrato de servicios	N/D	N/D	N/D	N/D
Personal voluntario	N/D	N/D	N/D	N/D





## FUNDACIÓN GENERAL DE LA UNIVERSIDAD DE VALLADOLID

Memoria Normal de las cuentas anuales correspondientes al ejercicio anual cerrado al 31 de diciembre de 2016

### C) Beneficiarios o usuarios de la actividad:

Tipo	Número	
	Previsto	Realizado
Personas físicas	N/D	8.456
Personas jurídicas	N/D	N/D

### D) Recursos económicos empleados en la actividad:

Gastos/Inversiones	Importe	
	Previsto	Realizado
Gastos por ayudas y otros	0	5.093
a) Ayudas monetarias		5.093
b) Ayudas no monetarias		
c) Gastos por colaboraciones y órganos de gobierno		
Variación de existencias de productos terminados y en curso de fabricación	0	0
Aprovisionamientos	556.300	626.449
Gastos de personal	4.845.300	3.860.167
Otros gastos de explotación	491.000	383.745
Amortización del Inmovilizado	2.000	226
Deterioro y resultado por enajenación de inmovilizado	0	
Gastos financieros	0	
Variaciones de valor razonable en instrumentos financieros	0	
Diferencias de cambio	0	
Deterioro y resultado por enajenaciones de instrumentos financieros	0	
Impuestos sobre beneficios	0	
<b>Subtotal gastos</b>	<b>5.894.600</b>	<b>4.875.680</b>
Adquisiciones de Inmovilizado (excepto Bienes Patrimonio Histórico)		
Adquisiciones Bienes Patrimonio Histórico		
Cancelación deuda no comercial		
<b>Subtotal recursos</b>	<b>0</b>	<b>0</b>
<b>TOTAL</b>	<b>5.894.600</b>	<b>4.875.680</b>



# FUNDACIÓN GENERAL DE LA UNIVERSIDAD DE VALLADOLID

Memoria Normal de las cuentas anuales correspondientes al ejercicio anual cerrado al 31 de diciembre de 2016

## E) Objetivos e indicadores de la actividad:

Objetivo	Indicador	Cuantificación	
	Descripción	Previsto	Realizado
Complementar la formación universitaria reglada	Número de cursos master y especialista gestionados	5	11
Complementar la formación universitaria reglada	Número de cursos de extensión universitaria y formación permanente	35	66
Complementar la formación universitaria reglada	Número de cursos del programa propio de formación permanente	40	43
Facilitar la primera inserción laboral de estudiantes y titulados universitarios	Número de prácticas en empresas para titulados	520	510
Facilitar la primera inserción laboral de estudiantes y titulados universitarios	Número de prácticas internacionales en empresas	300	215
Facilitar la primera inserción laboral de estudiantes y titulados universitarios	Número de usuarios de orientación profesional	3.000	1.200



**ACTIVIDAD 3**

**A) Identificación.**

Denominación de la actividad	INVESTIGACIÓN Y ASISTENCIA OFTALMOLÓGICA IOBA
Tipo de actividad	ACTIVIDAD PROPIA
Identificación de la actividad por sectores	INVESTIGACIÓN Y ASISTENCIA CLÍNICA
Lugar de desarrollo de la actividad	VALLADOLID

**Descripción detallada de la actividad prevista.**

El Instituto Universitario de Oftalmobiología Aplicada (IOBA) de la Universidad de Valladolid fue creado en 1989 al amparo de la ley de Reforma Universitaria. Inicialmente centró su actividad en la investigación científica y en la impartición de estudios de doctorado y postgrado. A partir de 1994 el IOBA desarrolla su cometido a través de tres actividades estrechamente relacionadas entre sí: investigación, formación y asistencia clínica y quirúrgica.

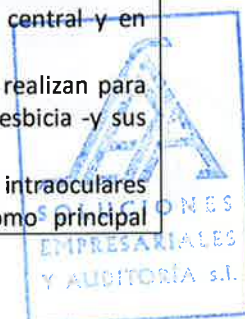
La Fundación General gestiona administrativa y económicamente buena parte de la actividad de formación e investigación del IOBA y de manera integral su actividad de asistencia clínica y quirúrgica. Los cursos de postgrado y los cursos de formación permanente se gestionan a través del Departamento de Formación y los proyectos de investigación a través del Departamento de Transferencia. Por tanto, puesto que estas actividades tienen su encaje en esos departamentos, de lo que aquí nos vamos a ocupar es de una descripción sucinta de la actividad asistencial del IOBA y de su estructura común de apoyo a la investigación, que son las dos áreas de actuación del IOBA que operan a efectos económicos y presupuestarios como un departamento o servicio de la Fundación.

**1. Área Clínica del IOBA**

El Instituto de Oftalmobiología Aplicada dispone en la actualidad de 1 unidad de policlínica y de 11 Unidades Clínicas especializadas a través de las cuales realiza su actividad asistencial. El conjunto de estas unidades configuran el Área Clínica del IOBA. La actividad del Área Clínica está acreditada en su totalidad por la Norma de Calidad ISO 9001 desde el año 2006.

Exponemos a continuación las funcionalidades de cada una de las Unidades Clínicas del IOBA, cuya actividad conjunta configura la actividad clínica total del IOBA:

- Policlínica: Trata los problemas más frecuentes de los ojos y orienta a aquellos pacientes con problemas más complejos a las distintas subespecialidades oftalmológicas.
- Segmento anterior y córnea (SAC): Incluye las enfermedades que afectan a la superficie ocular (película lagrimal, borde palpebral, conjuntiva, córnea y limbo esclero-corneal), así como a las estructuras oculares del segmento anterior, típicamente la patología del cristalino (cataratas).
- Vítreo, retina y neurooftalmología: La retina puede afectarse por diferentes enfermedades que en ocasiones disminuyen considerablemente la capacidad visual. Algunas de las más frecuentes son: desprendimiento de retina, degeneración macular asociada a la edad, retinopatía diabética, agujero macular y membranas epirretinianas, miopía degenerativa. Por su parte, la neurooftalmología es una rama de la oftalmología que se dedica al estudio anatomofisiológico y patológico de la estrecha relación que existe entre el ojo y el sistema nervioso central y en particular el nervio óptico y la vía visual.
- Cirugía refractiva: La cirugía refractiva engloba el conjunto de operaciones que se realizan para disminuir defecto refractivo del paciente (miopía, hipermetropía, astigmatismo, presbicia -y sus combinaciones-).
- Inmunología ocular, uveítis: Bajo el término de uveítis se incluyen las enfermedades intraoculares que se manifiestan con inflamación intraocular, infecciosa o no infecciosa, como principal



mecanismo. Las uveítis son enfermedades extraordinariamente relevantes por su potencial gravedad, tanto a nivel ocular como en sus implicaciones sistémicas

- Glaucoma: Incluye el diagnóstico, tratamiento y seguimiento de las diversas formas de neuropatía óptica glaucomatosa (glaucoma primario de ángulo abierto, glaucoma por cierre angular y los glaucomas secundarios) e hipertensión ocular.
- Cirugía plástica ocular: oculoplástica: Diagnóstico como del tratamiento médico-quirúrgico de las enfermedades de los párpados, de las vías lagrimales y de la órbita, incluyendo las afecciones que causan la pérdida del globo ocular.
- Oftalmología pediátrica y estrabismo: Diagnóstico y tratamiento de patologías propias de la infancia, fundamentalmente estrabismos y ambliopía (ojo vago), así como de los trastornos de motilidad ocular del adulto.
- Anestesia oftalmológica: Cualquier patología que implique cirugía oftalmológica. Procesos anestésicos, de reanimación y tratamiento del dolor, asociado a cualquier terapia que implique cirugía oftalmológica.
- Contactología: Asistencia especializada de las necesidades y problemas que puedan surgir por el uso de lentes de contacto.
- Rehabilitación visual y baja visión: Evaluación optométrica especializada y programas de rehabilitación visual personalizados para pacientes con enfermedades oftalmológicas específicas, o bien derivadas de patologías neurológicas u oncológicas.
- Medicina Interna: Ayudar en el diagnóstico de enfermedades sistémicas complejas y el manejo de la patología que afecta a otros órganos distintos del ojo.

## 2. Estructura común de apoyo a la investigación

Dentro del IOBA existe un área de apoyo a la investigación que también es gestionada por la Fundación General y que está compuesta por una unidad administrativa de apoyo a la gestión de proyectos de investigación y actividades de formación, y varios laboratorios de uso común para las unidades clínicas y los investigadores

La Unidad administrativa de apoyo a la gestión de proyectos da soporte a los investigadores en la presentación de propuestas de investigación y en la gestión administrativa de sus proyectos y contratos.

La actividad más importante de la estructura de apoyo a la investigación es la que realizan los laboratorios llamados de uso común del IOBA. Estos laboratorios colaboran en la realización de proyectos de investigación del Instituto y también cooperan con el área clínica del IOBA realizando pruebas de diagnóstico clínico. Los laboratorios de uso común son los siguientes: el Laboratorio de Patológica Ocular, cuya función principal es el estudio y diagnóstico de muestras pertenecientes a globos oculares, órbita y anejos oculares, y el laboratorio de Biología Molecular, que realiza un diagnóstico especializado en el manejo y procesado de todo tipo de muestras oculares derivados de procesos o patologías oculares de carácter infeccioso, hereditario, inflamatorio y/o autoinmune.

## B) Recursos humanos empleados en la actividad:

Tipo	Número		Nº horas/año	
	Previsto	Realizado	Previsto	Realizado
Personal asalariado	28	31	46.200	41.663
Personal con contrato de servicios	N/D	26	N/D	N/D
Personal voluntario	N/D	N/D	N/D	N/D



## FUNDACIÓN GENERAL DE LA UNIVERSIDAD DE VALLADOLID

Memoria Normal de las cuentas anuales correspondientes al ejercicio anual cerrado al 31 de diciembre de 2016

### C) Beneficiarios o usuarios de la actividad:

Tipo	Número	
	Previsto	Realizado
Personas físicas	N/D	3.641
Personas jurídicas	N/D	31

### D) Recursos económicos empleados en la actividad:

Gastos/Inversiones	Importe	
	Previsto	Realizado
Gastos por ayudas y otros	0	35.891
a) Ayudas monetarias		35.891
b) Ayudas no monetarias		
c) Gastos por colaboraciones y órganos de gobierno		
Variación de existencias de productos terminados y en curso de fabricación	0	20.481
Aprovisionamientos	1.005.800	920.550
Gastos de personal	915.700	707.669
Otros gastos de explotación	250.700	190.339
Amortización del Inmovilizado	171.000	135.814
Deterioro y resultado por enajenación de inmovilizado	0	
Gastos financieros	0	
Variaciones de valor razonable en instrumentos financieros	0	
Diferencias de cambio	0	
Deterioro y resultado por enajenaciones de instrumentos financieros	0	
Impuestos sobre beneficios	0	
<b>Subtotal gastos</b>	<b>2.343.200</b>	<b>2.010.744</b>
Adquisiciones de Inmovilizado (excepto Bienes Patrimonio Histórico)	0	42.990
Adquisiciones Bienes Patrimonio Histórico		
Cancelación deuda no comercial		
<b>Subtotal recursos</b>	<b>0</b>	<b>42.900</b>
<b>TOTAL</b>	<b>2.343.200</b>	<b>2.053.735</b>

### E) Objetivos e indicadores de la actividad:

Objetivo	Indicador Descripción	Cuantificación	
		Previsto	Realizado
Aumentar la asistencia clínica	Consultas	16.800	15.534
Aumentar la asistencia clínica	Actos Quirúrgicos	570	640





# FUNDACIÓN GENERAL DE LA UNIVERSIDAD DE VALLADOLID

Memoria Normal de las cuentas anuales correspondientes al ejercicio anual cerrado al 31 de diciembre de 2016

## ACTIVIDAD 4

### A) Identificación.

Denominación de la actividad	ENSEÑANZA DE IDIOMAS
Tipo de actividad	ACTIVIDAD PROPIA
Identificación de la actividad por sectores	FORMACIÓN
Lugar de desarrollo de la actividad	VALLADOLID

### Descripción detallada de la actividad prevista.

El Centro de Idiomas de la Universidad de Valladolid que la Fundación General gestiona desde su inauguración en diciembre de 1996, tiene encomendada la misión de impartir cursos de idiomas extranjeros y cursos de español para extranjeros. Para ello se organiza, bajo una dirección académica común y una única estructura administrativa de apoyo, en dos áreas de actuación cuyas actividades durante el año 2016 se exponen a continuación.

#### 1. Área de cursos de idiomas extranjeros

A lo largo de 2016 se impartieron en el Centro cursos de los siguientes idiomas: inglés, francés, alemán, catalán, italiano, portugués, japonés, chino, ruso, hindi, turco y árabe.

La oferta de cursos fue, como todos los años, muy extensa e incluyó varias modalidades de cursos, tanto presenciales como online. Los principales tipos de cursos fueron los siguientes:

- Un Curso General para la mayoría de los idiomas citados anteriormente que se desarrolla de octubre a marzo en el campus de Valladolid y en el de Segovia.
- Cursos intensivos de inglés, francés, alemán italiano, portugués, catalán, turco con inicio en los meses de febrero, mayo, junio, julio, agosto y septiembre.
- Cursos específicos de communication skills y de creative expression.
- Cursos de preparación para la obtención de diferentes acreditaciones internacionales de competencia lingüística: First Certificate, Advanced English (CAE), Celi, Toefl y Toiec. Paralelamente, también se convocarán en las fechas que se determinen los correspondientes exámenes de acreditación.
- Curso MOE de inglés online en tres modalidades diferentes según distintos niveles de tutorización y apoyo docente.

Además, el Centro de Idiomas impartió cursos realizados a medida dirigidos al personal integrante del sector público o privado, como han sido los cursos de francés-teleformación para la Escuela de la Administración Pública de Castilla y León (ECLAP), los cursos en varios idiomas para la empresa Outsourcing Signo Grupo Norte y los cursos de inglés para los alumnos de la Escuela de Doctorado de la Universidad de Valladolid.

Para el desarrollo de estas actividades el Centro de Idiomas está dotado con los siguientes recursos técnicos: una sala de certificación con 15 puestos, una sala de formación multimedia y de realización de exámenes de nivel con 25 puestos, un laboratorio de idiomas con 25 puestos, veintidós aulas equipadas con ordenador, retroproyector y pizarra digital (en catorce de ellas), cuatro aulas específicas para tutorías y una biblioteca con servicio de préstamo. Además también está dotado con una sala destinada a los alumnos extranjeros con 7 ordenadores y diversos puestos con conexión a internet.

El profesorado está compuesto mayoritariamente por profesores contratados por la Fundación General, pero también imparten clases en el Centro profesores de la Universidad de Valladolid y docentes y lectores nativos que acuden a nuestra Universidad mediante convenios.



Además durante el año 2016 se han puesto las instalaciones del centro de idiomas como sede "venue" (generalmente en sábados) a disposición de Warwick House (Centro Platinum Autorizado ES378, por la Universidad de Cambridge), para la realización de las pruebas de acreditación de nivel de Cambridge.

Y como hecho muy relevante, está la consecución de la acreditación para realizar exámenes CertAcles para los años 2017-2018 para el idioma inglés en los niveles B1 y B2.

También se ha obtenido la acreditación por parte de ETS de Centro oficial examinador del TOEFL

Y el nº de alumnos en 2016 ha sido el siguiente: Cursos generales, 710 alumnos; cursos intensivos y específicos, 290 alumnos; Cursos de preparación acreditaciones oficiales, 317 alumnos; Cursos a medida, 142 alumnos; Cursos de inglés online, 100 alumnos; Pruebas Examen para Erasmus , Master y otros: 760 alumnos, Examen TOEIC/TOEFL: 72 alumnos y estancias académicas en el extranjero para el aprendizaje del idioma inglés, 150 alumnos.

## 2. Área de cursos de español para extranjeros

Los cursos de español que se imparten en el Centro de Idiomas de la Universidad de Valladolid pretenden satisfacer la demanda que existe en el mercado internacional y están dirigidos, sobre todo, a estudiantes de países extranjeros, aunque también en determinados programas, a profesores de español como lengua extranjera.

El programa de cursos impartidos en el 2016 han sido los siguientes:

- Curso de Estudios Hispánicos. Con una duración de cinco meses este curso se impartirá de enero a mayo y estará dirigido a estudiantes extranjeros que desean adquirir amplios conocimientos de la lengua y de la cultura española. Además de las clases de gramática y conversación, el programa incluye clases de Literatura, Historia, Arte, Geografía y Cultura.
- Curso de Lengua y Cultura. Trimestre académico de octubre a diciembre en el que se desarrollarán contenidos similares al Curso de Estudios Hispánicos.
- Curso de Lengua Española. Durante todo el año y con un nº de horas a la semana entre 10 y 15. A completar con clases de expresión oral y escrita, conversación, ...etc.
- Cursos intensivos de verano. Serán cursos fundamentalmente de lengua española. Tienen una duración de cuatro semanas. Se celebran durante los meses de junio, julio, agosto y septiembre. Las horas lectivas se combinan con un programa de actividades que facilitan la integración de estudiante en la vida y la cultura española. Se incluye el curso de español para los negocios y el curso de español para la salud.
- Cursos a medida. Se organizan a petición y de acuerdo con universidades extranjeras, que solicitan programas especiales diseñados específicamente para un grupo de estudiantes. Generalmente son cursos que combinan lengua y cultura.
- Cursos para estudiantes Erasmus. Dirigidos principalmente a estudiantes de países comunitarios que necesitan reforzar sus conocimientos de español para cursar satisfactoriamente sus estudios en los diferentes centros de la Universidad de Valladolid.
- Curso de metodología de la enseñanza del español como lengua extranjera en sus niveles inicial y avanzado. Se proponen las últimas tendencias de la lingüística en la enseñanza del español y está destinado a profesores de español.
- Cursos de preparación para la obtención de los Diplomas de Español como Lengua Extranjera (D.E.L.E.)

La Universidad de Valladolid es Centro Oficial Examinador de los Diplomas de Español como Lengua Extranjera que otorga el Instituto Cervantes. Tanto los alumnos del Centro de Idiomas como aquellos procedentes de otros centros de la provincia tienen la oportunidad de examinarse del DELE en nuestras aulas. Además y una vez firmado el convenio con el Instituto Cervantes al final del 2015, también el Centro de Idiomas es Centro Oficial examinador de las pruebas de conocimientos constitucionales y socioculturales de España que forman parte del procedimiento para la adquisición de la nacionalidad española.

# FUNDACIÓN GENERAL DE LA UNIVERSIDAD DE VALLADOLID

## Memoria Normal de las cuentas anuales correspondientes al ejercicio anual cerrado al 31 de diciembre de 2016

A destacar que el Area de Cursos de español para extranjeros está en posesión de la Acreditación como Centro ELE por parte del Instituto Cervantes.

También, el creciente interés en la participación de las actividades 4x4 en las que se organizan grupos de conversación entre nuestros alumnos nacionales y extranjeros.

Y también en el 2016, tras solicitud de subvención a la Dirección General de Políticas Culturales de la Consejería de Cultura y Turismo de la Junta de Castilla y León, para diversas actuaciones, se concede la cantidad de 7.875 € que se justifica en febrero del 2017, siendo una de ellas, el equipamiento completo de los ordenadores del laboratorio (25 + 1 del profesor) con el fin de instalar la aplicación TipTapTalk. Dicha aplicación es el resultado del proyecto SAMPLE, fruto de la colaboración con el equipo de investigación de la Escuela de Informática de la Universidad de Valladolid por el que los alumnos del centro de idiomas pueden valorar sus destrezas lingüísticas mediante una herramienta on-line de reconocedores de voz para la mejora de la pronunciación.

Y el nº de alumnos en 2016 ha sido el siguiente: Curso de Estudios Hispánicos, 127 alumnos; Curso de Lengua y Cultura, 86 alumnos; Cursos intensivos y a medida, 335 alumnos; Cursos Erasmus, 162 alumnos; Curso de metodología, 30 alumnos. Además se han gestionado los exámenes de 347 alumnos del examen CCSE y 89 alumnos del DELE

### B) Recursos humanos empleados en la actividad:

Tipo	Número		Nº horas/año	
	Previsto	Realizado	Previsto	Realizado
Personal asalariado	26	38	16.681	14.355
Personal con contrato de servicios	N/D	N/D	N/D	N/D
Personal voluntario	N/D	N/D	N/D	N/D

### C) Beneficiarios o usuarios de la actividad:

Tipo	Número	
	Previsto	Realizado
Personas físicas	3.253	3.281
Personas jurídicas	N/D	N/D

### D) Recursos económicos empleados en la actividad:

Gastos/Inversiones	Importe	
	Previsto	Realizado
Gastos por ayudas y otros	403.000	388.300
a) Ayudas monetarias	403.000	388.300
b) Ayudas no monetarias		
c) Gastos por colaboraciones y órganos de gobierno		
Variación de existencias de productos terminados y en curso de fabricación	0	0
Aprovisionamientos	88.900	121.854
Gastos de personal	807.000	739.414
Otros gastos de explotación	283.200	253.687



# FUNDACIÓN GENERAL DE LA UNIVERSIDAD DE VALLADOLID

Memoria Normal de las cuentas anuales correspondientes al ejercicio anual cerrado al 31 de diciembre de 2016

Gastos/Inversiones	Importe	
	Previsto	Realizado
Amortización del Inmovilizado	30.200	12.644
Deterioro y resultado por enajenación de inmovilizado	0	
Gastos financieros	0	
Variaciones de valor razonable en instrumentos financieros	0	
Diferencias de cambio	0	
Deterioro y resultado por enajenaciones de instrumentos financieros	0	
Impuestos sobre beneficios	0	
<b>Subtotal gastos</b>	<b>1.612.300</b>	<b>1.515.899</b>
Adquisiciones de Inmovilizado (excepto Bienes Patrimonio Histórico)	0	13.805
Adquisiciones Bienes Patrimonio Histórico		
Cancelación deuda no comercial		
<b>Subtotal recursos</b>	<b>0</b>	<b>13.805</b>
<b>TOTAL</b>	<b>1.612.300</b>	<b>1.529.704</b>

## E) Objetivos e indicadores de la actividad:

Objetivo	Indicador	Cuantificación	
	Descripción	Previsto	Realizado
Enseñar idiomas extranjeros	Curso general	13	11
Enseñar idiomas extranjeros	Cursos intensivos	25	33
Enseñar idiomas extranjeros	Cursos específicos: Communication y Writting	2	2
Enseñar idiomas extranjeros	Cursos preparación acreditaciones oficiales	10	8
Enseñar idiomas extranjeros	Cursos de Francés Online	1	1
Enseñar idiomas extranjeros	Cursos de Inglés Online	1	1
Enseñar idiomas extranjeros	Cursos a medida	1	2
Enseñar idiomas extranjeros	Cursos de Inglés en Reino Unido	1	1
Enseñar idiomas extranjeros	Exámenes para alumnos Erasmus	12	14
Enseñar idiomas extranjeros	Acreditaciones	1	2
Enseñar español a extranjeros	Curso de Estudios Hispánicos	1	1
Enseñar español a extranjeros	Curso de Lengua y Cultura	1	1
Enseñar español a extranjeros	Curso de Lengua	1	1
Enseñar español a extranjeros	Cursos intensivos	3	4
Enseñar español a extranjeros	Cursos Erasmus	3	3
Enseñar español a extranjeros	Cursos a medida	2	3
Enseñar español a extranjeros	Curso de metodología	1	1





# FUNDACIÓN GENERAL DE LA UNIVERSIDAD DE VALLADOLID

Memoria Normal de las cuentas anuales correspondientes al ejercicio anual cerrado al 31 de diciembre de 2016

## ACTIVIDAD 5

### A) Identificación.

Denominación de la actividad	GESTIÓN DE INFRAESTRUCTURAS
Tipo de actividad	ACTIVIDAD PROPIA
Identificación de la actividad por sectores	SERVICIOS ACCESORIOS DE LA FORMACIÓN
Lugar de desarrollo de la actividad	VALLADOLID

### Descripción detallada de la actividad prevista.

Por encomienda de la Universidad la Fundación General realiza la gestión de tres de sus edificios: los Apartamentos Cardenal Mendoza, el Palacio de Congresos Conde Ansúrez y la Residencia Universitaria Duques de Soria.

#### 1. Gestión de los Apartamentos Cardenal Mendoza.

Los apartamentos Cardenal Mendoza son un complejo residencial para estudiantes, fruto de la colaboración entre el Ministerio de Asuntos Sociales, la junta de Castilla y León, el Ayuntamiento de Valladolid y la Universidad de Valladolid. En 1997 la Universidad encomendó a su Fundación General la gestión de los apartamentos.

El complejo consta de 201 apartamentos con 2 habitaciones individuales cada uno de ellos, baño, salón y cocina. Cada apartamento cuenta con servicios de teléfono y conexión a internet. Además el complejo ofrece los siguientes servicios principales: conserjería 24 horas, garaje, cafetería-restaurante, lavandería, limpieza, sala de estudio, salón de ocio.

#### 2. Gestión del Palacio de Congresos Conde Ansúrez.

Este edificio del siglo XVII fue remodelado por la Universidad de Valladolid en los años 90 del siglo pasado para destinarlo a Palacio de Congresos. Hoy es una instalación moderna dotada de los medios técnicos necesarios para la realización de cualquier tipo de evento, como congresos, convenciones, jornadas, seminarios científicos.

El edificio dispone de un espacio de más de 2.000 m<sup>2</sup>, capaz de albergar a 1.300 personas, distribuido en un salón de actos con capacidad para 600 personas y 9 salas con capacidades que oscilan entre 50 y 80 personas cada una. Dispone, además, de una central de comunicaciones, gabinete de prensa, salas de protocolo, puntos de información y atención al visitante, sistemas audiovisuales, de traducción simultánea, circuito cerrado de televisión, etc.

#### 3. Gestión de la Residencia Universitaria Duques de Soria.

La Residencia Universitaria Duques de Soria presta servicio de alojamiento a los estudiantes de la Universidad de Valladolid que cursan sus estudios en el campus universitario de Soria. Surgida de un convenio suscrito entre la Fundación Duques de Soria, titular del edificio, y la Universidad de Valladolid, su gestión fue encomendada a la Fundación General en 1997.

La residencia cuenta con 84 plazas de alojamiento y ofrece servicios de conserjería, comedor, lavandería, teléfono e internet, sala de estudios y salón de ocio.





## FUNDACIÓN GENERAL DE LA UNIVERSIDAD DE VALLADOLID

Memoria Normal de las cuentas anuales correspondientes al ejercicio anual cerrado al 31 de diciembre de 2016

### B) Recursos humanos empleados en la actividad:

Tipo	Número		Nº horas/año	
	Previsto	Realizado	Previsto	Realizado
Personal asalariado	12	14	18.975	18.612
Personal con contrato de servicios	N/D	N/D	N/D	N/D
Personal voluntario	N/D	N/D	N/D	N/D

### C) Beneficiarios o usuarios de la actividad:

Tipo	Número	
	Previsto	Realizado
Personas físicas	N/D	637
Personas jurídicas	N/D	68

### D) Recursos económicos empleados en la actividad:

Gastos/Inversiones	Importe	
	Previsto	Realizado
Gastos por ayudas y otros	0	3.000
a) Ayudas monetarias	0	3.000
b) Ayudas no monetarias		
c) Gastos por colaboraciones y órganos de gobierno		
Variación de existencias de productos terminados y en curso de fabricación	0	0
Aprovisionamientos	191.500	268.999
Gastos de personal	269.000	429.595
Otros gastos de explotación	553.700	483.366
Amortización del Inmovilizado	42.800	37.052
Deterioro y resultado por enajenación de inmovilizado	0	
Gastos financieros	0	
Variaciones de valor razonable en instrumentos financieros	0	
Diferencias de cambio	0	
Deterioro y resultado por enajenaciones de instrumentos financieros	0	
Impuestos sobre beneficios	0	
<b>Subtotal gastos</b>	<b>1.057.000</b>	<b>1.222.012</b>
Adquisiciones de Inmovilizado (excepto Bienes Patrimonio Histórico)	0	3.858
Adquisiciones Bienes Patrimonio Histórico		
Cancelación deuda no comercial		
<b>Subtotal recursos</b>	<b>0</b>	<b>3.858</b>
<b>TOTAL</b>	<b>1.057.000</b>	<b>1.225.870</b>




# FUNDACIÓN GENERAL DE LA UNIVERSIDAD DE VALLADOLID

Memoria Normal de las cuentas anuales correspondientes al ejercicio anual cerrado al 31 de diciembre de 2016

## E) Objetivos e indicadores de la actividad:

Objetivo	Indicador	Cuantificación	
	Descripción	Previsto	Realizado
Optimizar la ocupación de los edificios	Ocupación de Apartamentos Cardenal Mendoza (octubre-mayo)	99%	89%
Optimizar la ocupación de los edificios	Ocupación de Apartamentos Cardenal Mendoza (junio, julio y septiembre)	25%	64%
Optimizar la ocupación de los edificios	Eventos ofrecidos en el Palacio de Congresos Conde Ansúrez	145	144
Optimizar la ocupación de los edificios	Ocupación de Residencia Duques de Soria (octubre-mayo)	70%	63%
Optimizar la ocupación de los edificios	Ocupación de Residencia Duques de Soria (junio, julio y septiembre)	30%	69%



# FUNDACIÓN GENERAL DE LA UNIVERSIDAD DE VALLADOLID

Memoria Normal de las cuentas anuales correspondientes al ejercicio anual cerrado al 31 de diciembre de 2016

## ACTIVIDAD 6

### A) Identificación.

Denominación de la actividad	ACTIVIDAD ADMINISTRATIVA Y DE DIRECCIÓN DE LOS SERVICIOS CENTRALES DE LA FUNDACIÓN
Tipo de actividad	ACTIVIDAD PROPIA
Identificación de la actividad por sectores	SERVICIOS ADMINISTRATIVOS
Lugar de desarrollo de la actividad	VALLADOLID

### Descripción detallada de la actividad prevista.

Los Servicios Centrales de la Fundación engloban sus órganos de dirección económica y administrativa y aquellas unidades administrativas y de servicios que dan cobertura a todos los departamentos y áreas de actividad de la Fundación. Estos servicios, bajo la dependencia de la Gerencia, se organizan en una Dirección Financiera, un Departamento de Administración y el Área de Informática. La Dirección Financiera se ocupa del control económico y financiero de la Fundación. El Departamento de Administración realiza la gestión de los recursos humanos, incluyendo los procesos de selección de personal, la gestión de las nóminas y el pago de becas y la gestión de la contabilidad y pagos de la Fundación. Asimismo se encarga de la gestión de la contratación administrativa conforme a la Ley de Contratos del Sector Público, el control y tramitación de las actividades formativas de personal y las actividades relacionadas con la prevención de riesgos laborales. El Área de Informática mantiene el hardware y el software de todos los departamentos y servicios de la Fundación.

Los Servicios Centrales han llevado a cabo en el año 2016 las actividades que son propias de las competencias que ostentan y continuado el desarrollo e implantación de la aplicación informática que la Fundación ha adoptado para su gestión económico-financiera. La nueva aplicación, construida con una concepción descentralizada hasta el nivel de los distintos departamentos, servicios y centros de coste y desarrollada en entorno web, ha aportado sin duda notables mejoras a la gestión de la Fundación. Durante el año 2016 se ha continuado con el desarrollo de la aplicación informática de cara a mejorar la eficiencia de los procesos administrativos de la Fundación. Concretamente se ha consolidado la utilización de la facturación electrónica en la gestión de facturas con Administraciones Públicas, se ha integrado en la herramienta de gestión económico financiera todo el proceso de matriculación en actividades formativas de la Fundación, empezando por el Centro de Idiomas, suponiendo una mejora administrativa al estar integrado el proceso de matriculación con el de facturación, se ha adaptado el sistema de nóminas y seguros sociales al sistema de liquidación directa realizado por la Seguridad Social en el cálculo de las cotizaciones, se han desarrollado nuevos informes adaptados a las necesidades de los departamentos, y se ha mejorado la herramienta de gestión documental incorporando la búsqueda automatizada de ficheros.

### B) Recursos humanos empleados en la actividad:

Tipo	Número		Nº horas/año	
	Previsto	Realizado	Previsto	Realizado
Personal asalariado	12	12	19.800	18.901
Personal con contrato de servicios	N/D	0	N/D	0
Personal voluntario	N/D	0	N/D	0



## FUNDACIÓN GENERAL DE LA UNIVERSIDAD DE VALLADOLID

Memoria Normal de las cuentas anuales correspondientes al ejercicio anual cerrado al 31 de diciembre de 2016

### C) Beneficiarios o usuarios de la actividad:

Dadas las características de esta actividad no es posible cuantificar el número de beneficiarios o usuarios.

### D) Recursos económicos empleados en la actividad:

Gastos/Inversiones	Importe	
	Previsto	Realizado
Gastos por ayudas y otros	0	1.750
a) Ayudas monetarias	0	1.750
b) Ayudas no monetarias	0	
c) Gastos por colaboraciones y órganos de gobierno	0	
Variación de existencias de productos terminados y en curso de fabricación	0	0
Aprovisionamientos	15.900	22.543
Gastos de personal	485.600	408.839
Otros gastos de explotación	144.300	115.935
Amortización del Inmovilizado	21.500	18.874
Deterioro y resultado por enajenación de inmovilizado	0	0
Gastos financieros	0	0
Variaciones de valor razonable en instrumentos financieros	0	0
Diferencias de cambio	0	0
Deterioro y resultado por enajenaciones de instrumentos financieros	0	0
Impuestos sobre beneficios	0	0
<b>Subtotal gastos</b>	<b>667.300</b>	<b>567.940</b>
Adquisiciones de Inmovilizado (excepto Bienes Patrimonio Histórico)	30.000	36.820
Adquisiciones Bienes Patrimonio Histórico		
Cancelación deuda no comercial		
<b>Subtotal recursos</b>	<b>30.000</b>	<b>36.820</b>
<b>TOTAL</b>	<b>697.300</b>	<b>604.760</b>

### E) Objetivos e indicadores de la actividad:

El objetivo de esta actividad es dar soporte a las necesidades administrativas, fiscales, laborales, informáticas y financieras del resto de actividades de la Fundación. No se ha procedido a definir ningún indicador siendo de aplicación a esta actividad el conjunto de indicadores del resto de actividades.



FUNDACIÓN GENERAL DE LA UNIVERSIDAD DE VALLADOLID

Memoria de las cuentas anuales correspondientes al ejercicio anual cerrado al 31 de diciembre de 2016

II.- RECURSOS ECONÓMICOS TOTALES EMPLEADOS POR LA ENTIDAD

GASTOS / INVERSIONES	CTI	FORMACIÓN Y EMPLEO	IOBA	IDIOMAS	INFRAESTRUCTURAS	SERVICIOS CENTRALES	TOTAL ACTIVIDADES	No imputados a las actividades	TOTAL
Gastos por ayudas y otros	0	5.093	35.891	388.300	3.000	1.750	434.034	0	434.034
a) Ayudas monetarias	0	5.093	35.891	388.300	3.000	1.750	434.034	0	434.034
b) Ayudas no monetarias	0	0	0	0	0	0	0	0	0
c) Gastos por colaboraciones y órganos de gobierno	0	0	0	0	0	0	0	0	0
Variación de existencias de productos terminados y en curso de fabricación	0	0	20.481	0	0	0	20.481	0	20.481
Aprovisionamientos	2.652.506	626.449	920.550	121.854	268.999	22.543	4.612.902	0	4.612.902
Gastos de personal	2.685.633	3.860.167	707.669	739.414	429.595	408.839	8.831.317	0	8.831.317
Otros gastos de explotación	1.292.576	383.745	190.339	253.687	483.366	115.935	2.719.647	0	2.719.647
Amortización del Inmovilizado	1.471	226	135.814	12.644	37.052	18.874	206.080	0	206.080
Deterioro y resultado por enajenación de inmovilizado	0	0	0	0	0	0	0	0	0
Gastos financieros	0	0	0	0	0	0	0	0	0
Variaciones de valor razonable en instrumentos financieros	0	0	0	0	0	0	0	0	0
Diferencias de cambio	0	0	0	0	0	0	0	0	0
Deterioro y resultado por enajenaciones de instrumentos financieros	0	0	0	0	0	0	0	0	0
Impuestos sobre beneficios	0	0	0	0	0	0	0	0	0
<b>Subtotal gastos</b>	<b>6.632.185</b>	<b>4.875.680</b>	<b>2.010.744</b>	<b>1.515.899</b>	<b>1.222.012</b>	<b>567.940</b>	<b>16.824.461</b>	<b>0</b>	<b>16.824.461</b>
Adquisiciones de Inmovilizado (excepto Bienes Patrimonio Histórico)	0		42.990	13.805	3.858	36.820	97.474		97.474
Adquisiciones Bienes Patrimonio Histórico									0
Cancelación deuda no comercial									0
<b>Subtotal inversiones</b>	<b>0</b>	<b>0</b>	<b>42.990</b>	<b>13.805</b>	<b>3.858</b>	<b>36.820</b>	<b>97.474</b>	<b>0</b>	<b>97.474</b>
<b>TOTAL RECURSOS EMPLEADOS</b>	<b>6.632.185</b>	<b>4.875.680</b>	<b>2.053.735</b>	<b>1.529.704</b>	<b>1.225.870</b>	<b>604.760</b>	<b>16.921.936</b>	<b>0</b>	<b>16.921.936</b>



*[Handwritten signature]*



# FUNDACIÓN GENERAL DE LA UNIVERSIDAD DE VALLADOLID

Memoria de las cuentas anuales correspondientes al ejercicio anual cerrado al 31 de diciembre de 2016

## III. RECURSOS ECONÓMICOS TOTALES OBTENIDOS POR LA ENTIDAD

### A) Previsión de ingresos a obtener por la Entidad

INGRESOS	Importe total
Rentas y otros ingresos derivados del patrimonio	0
Ventas y prestaciones de servicios de las actividades propias	8.971.652
Ingresos ordinarios de las actividades mercantiles	0
Subvenciones del sector público	4.991.438
Aportaciones privadas	2.440.439
Otros tipos de ingresos	442.563
<b>TOTAL INGRESOS PREVISTOS</b>	<b>16.846.091</b>

### B) Previsión de otros recursos económicos a obtener por la Entidad

OTROS RECURSOS	Importe total
Deudas contraídas	0
Otras obligaciones financieras asumidas	0
<b>TOTAL OTROS RECURSOS PREVISTOS</b>	<b>0</b>

## IV. CONVENIOS DE COLABORACIÓN CON OTRAS ENTIDADES

DESCRIPCIÓN DEL CONVENIO	Entidad	Ingresos
1.- Profundización en el conocimiento y gestión en el ámbito de la esclerosis múltiple	SANOFI AVENTIS,S.A.	7.000
2.- Calcificación vascular y enfermedad osea en receptores de trasplante Renal	ASTELLAS PHARMA,S.A.	16.506
3.- Tolerancia inmunológica en el Trasplante Renal	ASTELLAS PHARMA,S.A.	20.010
4.- Caracterización de la enfermedad por hígado graso no alcohólico en pacientes con diabetes mellitus	LABORATORIOS MENARINI,S.A.	6.000
5.- Avances en nutrición y dietoterapia	LABORATORIOS ORDESA,S.L.	300
6.- Avances en nutrición y dietoterapia	VEGENAT,S.A.	600
7.- XI Jornadas de análisis económico de la empresa	CONSEJO ECONOMICO Y SOCIAL CASTILLA LEON	500
8.- Taller de técnicas ecográficas en patología tiroidea para endocrinólogos	LABORATORIOS DR. ESTEVE,S.A.	6.000
9.- Curso sobre patología desmielinizante para residentes de neurología	NOVARTIS FARMACEUTICA,S.A.	10.000
<b>TOTAL</b>		<b>66.916</b>



FUNDACIÓN GENERAL DE LA UNIVERSIDAD DE VALLADOLID

Memoria de las cuentas anuales correspondientes al ejercicio anual cerrado al 31 de diciembre de 2016

Cuenta de Resultados 2016							
	CTI	Formación y Empleo	IOBA	Centro de Idiomas	Infraestructuras	Servicios Centrales	TOTAL
<b>Ingresos</b>	<b>6.748.842,00</b>	<b>4.617.869,62</b>	<b>2.109.259,08</b>	<b>1.692.793,52</b>	<b>1.234.763,64</b>	<b>0,00</b>	<b>16.403.527,86</b>
Ingresos de la entidad por la actividad propia	0,00	870.381,78	2.056.473,68	1.686.979,38	1.234.763,64	0,00	5.848.598,48
a) Cuotas de usuarios y afiliados	2.667.334,82	399.318,72	52.285,40	4.114,14	0,00	0,00	3.123.053,08
b) Ingresos de promociones, patrocinadores y colaboradores	4.081.507,18	3.348.169,12	500,00	1.700,00	0,00	0,00	7.431.876,30
c) Subvenciones, donaciones y legados	0,00	0,00	0,00	0,00	0,00	0,00	436.744,48
Ingresos Financieros	0,00	736,61	3.495,13	0,45	1.215,95	370,53	5.818,67
Ingresos Excepcionales	0,00	0,00	0,00	0,00	0,00	0,00	0,00
<b>Total Ingresos</b>	<b>6.748.842,00</b>	<b>4.618.606,23</b>	<b>2.112.754,21</b>	<b>1.692.793,97</b>	<b>1.235.979,59</b>	<b>437.115,01</b>	<b>16.846.091,01</b>
<b>Gastos</b>	<b>0,00</b>	<b>5.093,00</b>	<b>35.891,25</b>	<b>388.299,63</b>	<b>3.000,00</b>	<b>1.750,00</b>	<b>434.033,88</b>
Ayudas monetarias y otros	0,00	5.093,00	35.891,25	388.299,63	3.000,00	1.750,00	434.033,88
650,651,653 Ayudas monetarias	0,00	5.093,00	35.891,25	388.299,63	3.000,00	1.750,00	434.033,88
<b>Consumos explotación</b>	<b>2.652.505,75</b>	<b>626.449,27</b>	<b>941.030,93</b>	<b>121.854,05</b>	<b>268.999,30</b>	<b>22.543,20</b>	<b>4.633.382,50</b>
60,61 Compras aprovisionamientos	2.652.505,75	626.449,27	941.030,93	121.854,05	268.999,30	22.543,20	4.633.382,50
<b>Gastos Personal</b>	<b>2.685.632,93</b>	<b>3.860.166,74</b>	<b>707.668,73</b>	<b>739.414,47</b>	<b>429.595,26</b>	<b>408.838,83</b>	<b>8.831.316,96</b>
Personal Fijo	366.448,62	645.279,37	484.896,74	469.461,97	366.038,37	310.841,20	2.642.966,27
Seg. Social P.F.	83.405,32	138.337,06	171.957,39	144.764,88	42.666,11	97.997,63	679.128,39
Personal Temporal	1.341.085,54	1.532,89	39.921,28	94.773,16	15.821,77	0,00	1.493.134,64
Seg. Social P.T.	401.185,25	731,60	10.893,32	30.414,46	5.069,01	0,00	448.293,64
Beccarios	493.508,20	3.074.285,82	0,00	0,00	0,00	0,00	3.567.794,02
<b>Amortizaciones del inmovilizado</b>	<b>1.471,11</b>	<b>225,71</b>	<b>135.814,05</b>	<b>12.644,16</b>	<b>37.051,93</b>	<b>18.873,51</b>	<b>206.080,47</b>
Otros Gastos	1.296.894,40	380.109,99	193.011,67	253.271,41	479.414,37	114.676,47	2.717.378,31
a) Servicios exteriores	1.292.804,55	367.399,11	191.511,17	253.137,01	479.414,37	114.015,45	2.698.281,66
621 Arrendamientos y cánones	428.808,31	126.131,41	0,00	5.226,37	27,48	19.847,81	580.041,38
622 Reparaciones y conservación	52.169,39	2.822,93	147.746,80	81.988,42	283.668,74	28.793,45	597.189,73
623 Servicio Profesionales	12.742,20	420,18	52,84	200,78	781,20	33.702,89	47.900,09
624 Transportes y mensajería	4.220,69	3.321,74	582,91	4.232,07	3,52	3.321,10	15.682,03
625 Seguros	3.079,73	14.114,82	10.091,97	5.712,44	9.416,31	6.141,47	48.556,74
626 Servicios bancarios y similares	3.977,65	1.065,83	4.307,80	2.874,04	10,65	1.298,21	13.534,18
627 Publicidad y relaciones públicas	42.764,93	26.658,28	0,00	25.423,19	0,00	1.508,98	96.355,38
628 Suministros (Electr. Telf.)	6.816,63	9.559,58	14.321,42	35.034,93	180.188,90	1.592,43	247.513,89
629 Otros servicios	738.225,02	183.304,34	14.407,43	92.444,77	5.317,57	17.809,11	1.051.508,24
b) Tributos	4.089,85	12.710,88	1.500,50	134,40	0,00	661,02	19.096,65
c) Otros gastos de gestión corriente	0,00	0,00	0,00	0,00	0,00	0,00	0,00
Variación de las Provisiones de la actividad	-4.355,92	3.460,67	-2.672,34	0,00	3.951,40	0,00	383,81
Gastos Financieros	0,00	0,00	0,00	0,00	0,00	1.128,65	1.128,65
Gastos Excepcionales	37,19	174,82	0,00	415,17	0,00	129,38	756,56
<b>Total Gastos</b>	<b>6.632.185,46</b>	<b>4.875.680,20</b>	<b>2.010.744,29</b>	<b>1.515.898,89</b>	<b>1.222.012,26</b>	<b>567.940,04</b>	<b>16.824.461,14</b>
<b>Total Ingresos - Gastos</b>	<b>116.656,54</b>	<b>-257.073,97</b>	<b>102.009,92</b>	<b>176.895,08</b>	<b>13.967,33</b>	<b>-130.825,03</b>	<b>21.629,87</b>



*[Handwritten signature]*

# FUNDACIÓN GENERAL DE LA UNIVERSIDAD DE VALLADOLID

Memoria de las cuentas anuales correspondientes al ejercicio anual cerrado al 31 de diciembre de 2016

## V. DESVIACIONES ENTRE PLAN DE ACTUACIÓN Y DATOS REALIZADOS

### DESVIACIÓN ENTRE PLAN DE ACTUACIÓN Y DATOS REALIZADOS

GASTOS OPERACIONES DE FUNCIONAMIENTO	PPTO INICIAL	EJECUCIÓN 31/12/16	VARIACIÓN
Servicios Comunes	667.300	567.940	-99.360
CTI	7.637.300	6.632.185	-1.005.115
Formación y Empleo	5.894.600	4.875.680	-1.018.920
IOBA	2.343.200	2.010.744	-332.456
Centro de Idiomas	1.612.300	1.515.899	-96.401
Infraestructura	1.057.000	1.222.012	165.012
<b>TOTAL GASTOS</b>	<b>19.211.700</b>	<b>16.824.461</b>	<b>-2.387.239</b>

INGRESOS OPERACIONES DE FUNCIONAMIENTO	PPTO INICIAL	EJECUCIÓN 31/12/16	VARIACIÓN
Servicios Comunes	566.600	437.115	-129.485
CTI	7.744.600	6.748.842	-995.758
Formación y Empleo	5.691.300	4.618.606	-1.072.694
IOBA	2.320.300	2.112.754	-207.546
Centro de Idiomas	1.797.600	1.692.794	-104.806
Infraestructura	1.102.500	1.235.980	133.480
<b>TOTAL INGRESOS</b>	<b>19.222.900</b>	<b>16.846.091</b>	<b>-2.376.809</b>

RESULTADO OPERACIONES DE FUNCIONAMIENTO	PPTO INICIAL	EJECUCIÓN 31/12/16	VARIACIÓN
Servicios Comunes	-100.700	-130.825	-30.125
CTI	107.300	116.657	9.357
Formación y Empleo	-203.300	-257.074	-53.774
IOBA	-22.900	102.010	124.910
Centro de Idiomas	185.300	176.895	-8.405
Infraestructura	45.500	13.967	-31.533
<b>TOTAL</b>	<b>11.200</b>	<b>21.630</b>	<b>10.430</b>

La liquidación del presupuesto correspondiente al ejercicio 2016, supone un grado de consecución alcanzado a nivel agregado del 88%, en cuanto al nivel de ingresos realizados sobre los presupuestados se refiere.

Dado que los ingresos se imputan según el grado de avance de los proyectos gestionados por cada departamento, las magnitudes relativas a los ingresos son el mejor indicador del nivel de objetivos alcanzados por cada departamento, siendo los gastos un indicador de la mayor o menor eficiencia de los mismos, en la medida en que hayan crecido en menor o mayor proporción que aquellos.



# FUNDACIÓN GENERAL DE LA UNIVERSIDAD DE VALLADOLID

Memoria de las cuentas anuales correspondientes al ejercicio anual cerrado al 31 de diciembre de 2016

	TOTAL		
	Presupuesto	Realización	Desviación
<b>INGRESOS</b>			
<b>Ingresos de la entidad por la actividad propia</b>	<b>18.652.100</b>	<b>16.403.528</b>	<b>-2.248.572</b>
a) Cuotas de usuarios y afiliados	5.904.900	5.848.598	-56.302
b) Ingresos de promociones, patrocinadores y colaboradores	6.100.300	3.123.053	-2.977.247
c) Subvenciones, donaciones y legados	6.646.900	7.431.876	784.976
<b>Ventas y otros ingresos ordinarios de la actividad mercantil</b>	<b>0</b>	<b>0</b>	<b>0</b>
<b>Ingresos Financieros</b>	<b>566.600</b>	<b>436.744</b>	<b>-129.856</b>
<b>Ingresos Excepcionales</b>	<b>4.200</b>	<b>5.819</b>	<b>1.619</b>
<b>Total Ingresos</b>	<b>19.222.900</b>	<b>16.846.091</b>	<b>-2.376.809</b>
<b>GASTOS</b>			
<b>Ayudas monetarias y otros</b>	<b>409.000</b>	<b>434.034</b>	<b>25.034</b>
<b>Consumos explotación</b>	<b>5.287.400</b>	<b>4.633.383</b>	<b>-654.018</b>
<b>Gastos Personal</b>	<b>9.814.700</b>	<b>8.831.317</b>	<b>-983.383</b>
<b>Amortizaciones del inmovilizado</b>	<b>267.500</b>	<b>206.080</b>	<b>-61.420</b>
<b>Otros Gastos</b>	<b>3.432.100</b>	<b>2.717.378</b>	<b>-714.722</b>
a) Servicios exteriores	3.430.700	2.698.282	-732.418
b) Tributos	1.400	19.097	17.697
c) Otros gastos de gestión corriente	0	0	0
<b>Variación de las Provisiones de la actividad</b>	<b>0</b>	<b>384</b>	<b>384</b>
<b>Gastos Financieros</b>	<b>0</b>	<b>1.129</b>	<b>1.129</b>
<b>Gastos Excepcionales</b>	<b>1.000</b>	<b>757</b>	<b>-243</b>
<b>Total Gastos</b>	<b>19.211.700</b>	<b>16.824.461</b>	<b>-2.387.239</b>
<b>Ingresos - Gastos</b>	<b>11.200</b>	<b>21.630</b>	<b>10.430</b>

Resultado de todo ello se desprende el grado de consecución de la ejecución del presupuesto por departamento, cuyas magnitudes en términos porcentuales se expresan a continuación:

### Grado de ejecución del presupuesto del año 2016 por departamento

DEPARTAMENTOS	%
Servicios Comunes	77%
CTI	87%
Formación y Empleo	81%
IOBA	91%
Centro de Idiomas	94%
Infraestructuras	112%



El departamento de CTI ha tenido una disminución del 13% debido a la caída de actividad en contratos de investigación. El departamento de Formación y empleo ha experimentado un descenso del 19% fundamentalmente por el proyecto FARO que se paralizó su ejecución durante el periodo julio-diciembre por orden del Ministerio de Educación. Los servicios comunes han sufrido un descenso del 23% por la caída de ingresos financieros. El resto de departamentos se encuentran dentro del rango de desviación +/- 10%, desviación que puede considerarse razonable si se tiene en cuenta el conjunto de variables determinantes que son exógenas a la gestión.



**2) Aplicación de elementos patrimoniales a fines propios**

Destino de rentas e ingresos:

De acuerdo con lo dispuesto en los artículos 25 de la Ley 13/2002, de 15 de julio, de Fundaciones de Castilla y León y 27 de la Ley 50/2002, de 26 de diciembre, de Fundaciones, habrá de destinarse al cumplimiento de los fines fundacionales, al menos el 70% de las rentas o cualesquiera otros ingresos netos que, previa deducción de impuestos, se hayan obtenido en el ejercicio. El resto, deducidos los gastos de administración, se debe destinar a incrementar la dotación fundacional o bien las reservas según acuerdo del Patronato. El plazo para el cumplimiento de esta obligación será el comprendido entre el inicio del ejercicio en que se hayan obtenido los respectivos resultados e ingresos y los cuatro años siguientes al cierre de dicho ejercicio.

En el cálculo de los ingresos no se incluirán las aportaciones o donaciones recibidas en concepto de dotación patrimonial en el momento de la constitución o en un momento posterior, ni los ingresos obtenidos en la transmisión onerosa de bienes inmuebles en los que la entidad desarrolle la actividad propia de su objeto o finalidad específica.

A efectos del contenido de los artículos 25 de la Ley 13/2002, de 15 de julio, de Fundaciones de Castilla y León y 27 de la Ley 50/2002, el patronato decide dedicar el 99,23% de los ingresos netos del ejercicio 2016, a fines fundacionales.

En consecuencia, los resultados positivos obtenidos en el presente ejercicio quedan en remanente para la aplicación de los artículos 25 de la Ley 13/2002, de 15 de julio, de Fundaciones de Castilla y León y 27 de la Ley 50/2002. En ese sentido, véanse los cuadros explicativos adjuntos:





**FUNDACIÓN GENERAL DE LA UNIVERSIDAD DE VALLADOLID**  
**Memoria de las cuentas anuales correspondientes al ejercicio anual cerrado al 31 de diciembre de 2016**

1.- Grado de cumplimiento del destino de rentas e ingresos.

EJERCICIO	EXCEDENTE DEL EJERCICIO	AJUSTES POSITIVOS	AJUSTES NEGATIVOS	BASE DE CÁLCULO	RENTA A DESTINAR		RECURSOS DESTINADOS A FINES (GASTOS + INVERSIONES)	APLICACIÓN DE LOS RECURSOS DESTINADOS EN CUMPLIMIENTO DE SUS FINES							
					IMPORTE	%		N-4	N-3	N-2	N-1	N	IMPORTE PENDIENTE		
<b>2012</b>	531.799,10	20.019.153,00	0,00	20.550.952,10	19.759.836,63	96,15%	19.759.836,63	19.759.836,63	0,00	0,00	0,00	0,00	0,00	0,00	0,00
<b>2013</b>	962.892,11	21.078.599,92	0,00	22.041.492,03	20.884.332,57	94,75%	20.884.332,57		20.884.332,57	0,00	0,00	0,00	0,00	0,00	0,00
<b>2014</b>	943.209,24	18.188.078,41	0,00	19.131.287,65	18.215.888,63	95,22%	18.215.888,63			18.215.888,63	0,00	0,00	0,00	0,00	0,00
<b>2015</b>	-164.335,71	16.966.647,94	0,00	16.802.312,23	16.903.910,81	100,60%	16.903.910,81				16.903.910,81	0,00	0,00	0,00	0,00
<b>2016</b>	21.629,87	16.824.077,33	0,00	16.845.707,20	16.715.471,22	99,23%	16.715.471,22						16.715.471,22	0,00	0,00
<b>TOTAL</b>	2.295.194,61	93.076.556,60	0,00	95.371.751,21	92.479.439,86	96,97%	92.479.439,86	19.759.836,63	20.884.332,57	18.215.888,63	16.903.910,81	16.715.471,22	0,00	0,00	0,00

*Handwritten signature*



**FUNDACIÓN GENERAL DE LA UNIVERSIDAD DE VALLADOLID**  
**Memoria de las cuentas anuales correspondientes al ejercicio anual cerrado al 31 de diciembre de 2016**

2.- Recursos aplicados en el ejercicio.

IMPORTE			
<b>1. Gastos en cumplimiento de fines *</b>	<b>16.617.996,86</b>		
	Fondos Propios	Subvenciones, donaciones y legados	Deuda
<b>2. Inversiones en cumplimiento de fines * (2.1.+ 2.2.)</b>	97.474,36	0	0
2.1. Realizadas en el ejercicio	97.474,36	0	0
2.2. Procedentes de ejercicios anteriores		0	0
a) Deudas canceladas en el ejercicio incurridas en ejercicios anteriores			0
b) Imputación de subvenciones, donaciones y legados de capital procedentes de ejercicios anteriores		0	
<b>TOTAL (1 + 2)</b>	<b>16.715.471,22</b>		

(\*) De acuerdo con lo dispuesto en el artículo 32.6 del Reglamento de la Ley 50/2002, de 26 de diciembre, de Fundaciones, se considera destinado a los fines fundacionales el importe de los gastos e inversiones realizados en cada ejercicio que efectivamente hayan contribuido al cumplimiento de los fines propios de la fundación especificados en sus estatutos, excepto las dotaciones a las amortizaciones y provisiones. Cuando las inversiones destinadas a los fines fundacionales hayan sido financiadas con ingresos que deban distribuirse en varios ejercicios en el excedente, como subvenciones, donaciones y legados, o con recursos financieros ajenos, dichas inversiones se computarán en la misma proporción en que lo hubieran sido los ingresos o se amortice la financiación ajena.

3.- Gastos de administración.

La Fundación no ha incurrido en 2016 en ningún gasto de administración ocasionado por la administración de los bienes y derechos integrantes de su patrimonio. Y tampoco ha incurrido en gastos de los patronos.

GASTOS DE ADMINISTRACIÓN						
EJERCICIO	Límites alternativos (art.33 Reglamento R.D.1337/2005)		Gastos directamente ocasionados por la administración del patrimonio (3)	Gastos resarcibles a los patronos (4)	TOTAL GASTOS ADMINISTRACIÓN DEVENGADOS EN EL EJERCICIO (5)=(3)+(4)	Supera (+) No supera (-) el límite máximo (el mayor de 1 y 2) - 5
	5% de los fondos propios (1)	20% de la base de cálculo del art.27 Ley 50/2002 y art.32.1 Reglamento R.D.1337/05 (2)				
2014	386.242,98	3.826.257,53	0,00	0,00	0,00	-3.826.257,53
2015	356.776,20	3.360.462,45	0,00	0,00	0,00	-3.360.462,45
2016	357.857,69	3.369.141,44	0,00	0,00	0,00	-3.369.141,44



**19. OTRA INFORMACIÓN.**

a) Cambios en el Órgano de Gobierno:

Durante el año 2016 cesan en sus cargos cinco patronos, de los cuales han sido sustituidos dos en 2016 y el resto lo serán a lo largo de 2017.

b) Retribución de los Órganos de Gobierno:

De acuerdo con los estatutos de la Fundación, los cargos de sus Órganos de Gobierno son de confianza y gratuitos en el ejercicio de sus funciones.

c) Garantías

La Fundación tiene contratada una línea de avales por un importe de 300.500,00 euros, de la que ha dispuesto a 31 de diciembre de 2016 de 67.942,73 euros

d) Gastos de personal

El número medio de personas empleadas en la Fundación durante los ejercicios 2016 y 2015 por categorías ha sido el siguiente:

Categoría profesional	Número medio de empleados			
	2016	Con discapacidad mayor del 33%	2015	Con discapacidad mayor del 33%
Titulados superiores	70		79	
Titulados medios	44		45	
Administrativos	20		20	
Otros	21	4	17	4
	<b>155</b>		<b>161</b>	

El número de trabajadores a 31 de diciembre de 2016 y 2015, distribuidos por categorías y sexo, es el siguiente:

Categoría profesional	2016			2015		
	Hombres	Mujeres	Total	Hombres	Mujeres	Total
Alta dirección	1	0	1	1	0	1
Titulados superiores	36	56	92	27	56	83
Titulados medios	11	33	44	13	45	58
Administrativos	1	22	23	1	19	20
Otros	10	17	27	9	12	21
<b>Total</b>	<b>59</b>	<b>128</b>	<b>187</b>	<b>51</b>	<b>132</b>	<b>183</b>

e) Retribuciones auditores:

El importe de los honorarios presupuestados por la firma que audita a la Fundación General de la Universidad de Valladolid, para los ejercicios 2016 Soluciones Empresariales y Auditoría, S.L. y 2015 Attest SE, S.L.P. asciende a 9.500 euros y 10.000 euros respectivamente.



f) Medioambiente :

Dada la actividad a la que se dedica la Entidad, la misma no tiene responsabilidades, gastos, activos, ni provisiones y contingencias de naturaleza medioambiental que pudieran ser significativos en relación con el patrimonio, la situación financiera y los resultados de la misma. Por este motivo no se incluyen desgloses específicos en la presente memoria respecto a información de cuestiones medioambientales.

g) Información sobre los aplazamientos de pagos efectuados a proveedores:

De acuerdo con lo establecido en la Ley 15/2010, de 5 de julio, de modificación de la Ley 3/2004, de 29 de diciembre, por la que se establecen medidas de lucha contra la morosidad en las operaciones comerciales, se detalla a continuación la información sobre los aplazamientos de pago efectuados a los proveedores durante el ejercicio 2016:

Categoría profesional	Pagos realizados y pendientes de pago en la fecha de cierre de ejercicio			
	2016		2015	
	Euros	%	Euros	%
Dentro del plazo máximo legal	6.632.397,76	100%	6.909.924,78	100%
Resto	0,00	0%	0,00	0%
<b>TOTAL PAGOS DEL EJERCICIO</b>	<b>6.632.397,76</b>	<b>100%</b>	<b>6.909.924,78</b>	<b>100%</b>
Plazo medio ponderado excedido (días) de pagos	0	0%	0	0%
Aplazamientos que a fecha de cierre sobrepasan el plazo máximo legal	0,00	0%	0,00	0%

h) Información sobre los derechos de emisión de gases de efecto invernadero

La Entidad durante los ejercicios 2016 y 2015 no ha dispuesto de derechos de emisión de gases de efecto invernadero.

i) Información anual del grado de cumplimiento del Código de Conducta

Durante el ejercicio 2016 la Fundación General de la Universidad de Valladolid ha realizado todas las inversiones financieras temporales que se encuentran reflejadas en dichas cuentas conforme a los principios y recomendaciones indicados en los Códigos de conducta aprobados en desarrollo de la disposición adicional tercera de la Ley 44/2002, de 22 de noviembre, de Medidas de Reforma del Sistema Financiero, aprobado por el Consejo Ejecutivo de la Fundación con fecha 2 de diciembre de 2014 y refrendado en la reunión del patronato con fecha 16 de diciembre de 2014, en el que se relacionan los ejes básicos que concretan las normas y principios relacionados con la conducta y el comportamiento ético. La continuidad de esta política de inversiones quedó ratificada por el Consejo Ejecutivo de fecha 19 de noviembre de 2015 e informada al Patronato en fecha 1 de diciembre de 2015.



## FUNDACIÓN GENERAL DE LA UNIVERSIDAD DE VALLADOLID

Memoria de las cuentas anuales correspondientes al ejercicio anual cerrado al 31 de diciembre de 2016

j) Hechos posteriores al cierre

No se han producido hechos posteriores que pongan de manifiesto circunstancias que ya existían en la fecha de cierre del ejercicio y que por aplicación de la norma de registro y valoración, hayan supuesto la inclusión de un ajuste en las cifras contenidas en los documentos que integran las cuentas anuales o que no hayan supuesto un ajuste en las cuentas anuales adjuntas pero la información contenida en la memoria deba ser modificada de acuerdo con dicho hecho.

k) Operaciones con partes vinculadas

Se entenderá que una entidad forma parte del grupo cuando ambas estén vinculadas por una relación de control, directa o indirecta, análoga a la prevista en el artículo 42 del Código de Comercio, o cuando las entidades estén controladas por cualquier medio por una o varias personas jurídicas que actúen conjuntamente o se hallen bajo dirección única por acuerdos o cláusulas estatutarias. En particular, se presumirá que dos entidades no lucrativas tienen la consideración de entidades del grupo cuando ambas entidades coincidan en la mayoría de personas que componen sus respectivos órganos de gobierno.

La Universidad de Valladolid es parte vinculada a la Fundación, pues tiene el control sobre ésta.

La información sobre operaciones con partes vinculadas de la Entidad, Universidad de Valladolid es la siguiente:

Ingresos: 389.546,18  
Gastos: 892.283,58  
Saldo deudores: 47.880,84  
Saldo acreedores: 1.683.735,76

Las condiciones de cobro de los saldos pendientes de la Universidad de Valladolid son las mismas que las del resto de usuarios. Las operaciones realizadas con la Universidad de Valladolid, son realizadas a precios de mercado.

Del importe de 1.683.735,76 de saldo acreedor, 1.645.496,72 corresponde a la partida de cánones pendientes de liquidar a la Universidad por no haber concluido la ejecución de los contratos gestionados por la Fundación y amparados en el art. 83 de la LOU.

l) Personal de alta dirección

Los sueldos, dietas y remuneraciones de cualquier clase devengados por el personal de alta dirección, son los siguientes:

Nº	Devengos	Coste S:S.	Total
1	76.753,53	13.504,56	90.258,09





**FUNDACIÓN GENERAL DE LA UNIVERSIDAD DE VALLADOLID**  
**Memoria de las cuentas anuales correspondientes al ejercicio anual cerrado al 31 de diciembre de 2016**

**20. ESTADO DE FLUJOS DE EFECTIVO.**

FUNDACIÓN GENERAL DE LA UNIVERSIDAD DE VALLADOLID			
	Nota	Importe 2016	Importe 2015
<b>A) FLUJOS DE EFECTIVO DE LAS ACTIVIDADES DE EXPLOTACION:</b>			
<b>1. Resultado del ejercicio antes de impuestos</b>	<b>3</b>	<b>21.629,87</b>	<b>-164.335,71</b>
<b>2. Ajustes del resultado</b>		<b>-7.718.703,48</b>	<b>-6.322.518,00</b>
a) Amortización del inmovilizado (+)	5 y 6	206.080,47	263.249,00
b) Correcciones valorativas por deterioro (+/-)	8	2.654,47	-9.060,00
c) Variación de provisiones (+/-)	15	-2.270,66	-51.590,00
d) Imputación de subvenciones (-)	16	-7.489.553,09	-6.429.614,00
e) Resultados por bajas y enajenaciones del inmovilizado (+/-)			
f) Resultados por bajas y enajenaciones de instrumentos financieros (+/-)	8	34.184,37	-166.286,00
g) Ingresos financieros (-)	8	-356.773,56	-539.286,00
h) Gastos financieros (+)	8	1.128,65	
i) Diferencias de cambio (+/-)			
j) Variación de valor razonable en instrumentos financieros (+/-)	8	-114.154,13	106.196,00
k) Otros ingresos y gastos (-/+)			503.873,00
<b>3. Cambios en el capital corriente</b>		<b>-1.040.711,94</b>	<b>-2.399.503,00</b>
a) Existencias (+/-)	12	-12.281,65	20.481,00
b) Deudores y otras cuentas para cobrar (+/-)	9	-942.061,04	-1.699.349,00
c) Otros activos corrientes (+/-)			-714.070,00
d) Acreedores y otras cuentas para pagar (+/-)	8	-50.267,51	-6.565,00
e) Otros pasivos corrientes (+/-)	8	-36.101,74	
f) Otros activos y pasivos no corrientes (+/-)			
<b>4. Otros flujos de efectivo de las actividades de explotación</b>		<b>253.306,48</b>	<b>29.800,00</b>
a) Pagos de intereses (-)	8	-50.563,65	
b) Cobros de dividendos (+)			
c) Cobros de intereses (+)	8	303.870,13	649.427,00
d) Cobros (pagos) por impuesto sobre beneficios (+/-)			
e) Otros pagos (cobros) (-/+)			-619.627,00
<b>5. Flujos de efectivo de las actividades de explotación (1 + 2 + 3 + 4)</b>		<b>-8.484.479,07</b>	<b>-8.856.556,71</b>
<b>B) FLUJOS DE EFECTIVO DE LAS ACTIVIDADES DE INVERSIÓN</b>			
<b>6. Pagos por inversiones (-)</b>		<b>-1.155.775,05</b>	<b>-8.373.587,00</b>
a) Empresas del grupo y asociadas			
b) Inmovilizado intangible	5 y 6	-27.084,40	-174.385,00
c) Inmovilizado material	5 y 6	-70.389,96	-26.127,00
d) Inversiones inmobiliarias			
e) Otros activos financieros	8	-1.058.300,69	-8.173.075,00
f) Activos no corrientes mantenidos para venta			
g) Unidad de negocio			
h) Otros activos			
<b>7. Cobros por desinversiones (+)</b>		<b>1.833.979,93</b>	<b>8.436.106,00</b>
a) Empresas del grupo y asociadas			
b) Inmovilizado intangible			
c) Inmovilizado material			
d) Inversiones inmobiliarias			
e) Otros activos financieros	8	1.833.979,93	8.436.106,00
f) Activos no corrientes mantenidos para venta			
g) Unidad de negocio			
h) Otros activos			



**FUNDACIÓN GENERAL DE LA UNIVERSIDAD DE VALLADOLID**  
**Memoria de las cuentas anuales correspondientes al ejercicio anual cerrado al 31 de diciembre de 2016**

FUNDACIÓN GENERAL DE LA UNIVERSIDAD DE VALLADOLID			
	Nota	Importe 2016	Importe 2015
<b>8. Flujos de efectivo de las actividades de inversión (6 + 7)</b>		<b>678.204,88</b>	<b>62.519,00</b>
<b>C) FLUJOS DE EFECTIVO DE LAS ACTIVIDADES DE FINANCIACIÓN</b>			
<b>9. Cobros y pagos por instrumentos de patrimonio</b>		<b>7.502.239,35</b>	<b>7.557.773,00</b>
a) Emisión de instrumentos de patrimonio (+)			
b) Amortización de instrumentos de patrimonio (-)			
c) Adquisición de instrumentos de patrimonio propio (-)			
d) Enajenación de instrumentos de patrimonio propio (+)			
e) Subvenciones, donaciones y legados recibidos (+)	16	7.502.239,35	7.557.773,00
<b>10. Cobros y pagos por instrumentos de pasivo financiero</b>		<b>-7.307,81</b>	<b>0,00</b>
a) Emisión		0,00	0,00
1. Obligaciones y otros valores negociables (+)			
2. Deudas con entidades de crédito (+)			
3. Deudas con empresas del grupo y asociadas (+)			
4. Deudas con características especiales (+)			
5. Otras deudas (+)			
b) Devolución y amortización de	8	-7.307,81	0,00
1. Obligaciones y otros valores negociables (-)			
2. Deudas con entidades de crédito (-)			
3. Deudas con empresas del grupo y asociadas (-)			
4. Deudas con características especiales (-)			
5. Otras deudas (-)		-7.307,81	
<b>11. Pagos por dividendos y remuneraciones de otros instrumentos de patrimonio</b>		<b>0,00</b>	<b>0,00</b>
a) Dividendos (-)			
b) Remuneración de otros instrumentos de patrimonio (-)			
<b>12. Flujos de efectivo de las actividades de financiación (9 + 10 + 11)</b>		<b>7.494.931,54</b>	<b>7.557.773,00</b>
<b>D) Efecto de las variaciones de los tipos de cambio</b>			
<b>E) AUMENTO/DISMINUCIÓN NETA DEL EFECTIVO O EQUIVALENTES (5 + 8 + 12 + D)</b>		<b>-311.342,65</b>	<b>-1.236.264,71</b>
Efectivo o equivalentes al comienzo del ejercicio		<b>2.071.020,17</b>	<b>3.307.285</b>
Efectivo o equivalentes al final del ejercicio		<b>1.759.677,52</b>	<b>2.071.020,17</b>



**FUNDACIÓN GENERAL DE LA UNIVERSIDAD DE VALLADOLID**  
**Memoria de las cuentas anuales correspondientes al ejercicio anual cerrado al 31 de diciembre de 2016**

**21. INVENTARIO.**

INVENTARIO VALORADO Y DESGLOSADO POR ELEMENTO CORRESPONDIENTE AL INMOVILIZADO MATERIAL E INTANGIBLE DE LA FUNDACIÓN GENERAL DE LA UNIVERSIDAD DE VALLADOLID A 31 DE DICIEMBRE DE 2016

<b>2010000 DESARROLLO DE APLICACIONES INFORMATICAS</b>					
Inmovilizado	Descripción	Fecha Adquisición	Coste Adquisición	Importe Amortizado	Importe Pendiente
002547	DICCIONARIO UVA EN INTERNET	31/12/2015	105.228,64	0,00	105.228,64
<b>TOTAL CUENTA</b>			<b>105.228,64</b>	<b>0,00</b>	<b>105.228,64</b>

<b>2060000 APLICACIONES INFORMATICAS</b>					
Inmovilizado	Descripción	Fecha Adquisición	Coste Adquisición	Importe Amortizado	Importe Pendiente
000004	Navision	22/03/1999	3.173,34	3.173,34	0,00
000005	Navision Financials C/SHELL	30/07/1999	1.834,59	1.834,59	0,00
000006	Contrato Navision	31/01/2000	1.572,25	1.572,25	0,00
000007	Contrato Navision Financials	31/01/2000	2.355,43	2.355,43	0,00
000008	Navision proceso cambio	08/06/2000	212,91	212,91	0,00
000009	Navision Nomina Financials	30/06/2000	1.015,41	1.015,41	0,00
000018	Navision Nominal Financials	22/03/1999	991,67	991,67	0,00
000182	Centralita Bosch. Arrend finan	31/12/1997	0,00	0,00	0,00
000192	Navision Financials	08/06/2000	2.641,81	2.641,81	0,00
000307	Prop. Ind. Marca FUEVA	31/03/1993	1.230,27	1.230,27	0,00
000308	Prop. Ind. Marca FUEVA	30/09/1994	563,30	563,30	0,00
000309	Prop. Ind. Marca FUEVA	28/02/1995	170,81	170,81	0,00
000310	Prop. Ind. Marca FUEVA	28/02/1998	895,17	895,17	0,00
000404	Aplicaciones Informaticas	30/04/1998	2.206,53	2.206,53	0,00
000405	Planif. Aplic. Navision	30/11/1998	7.444,86	7.444,86	0,00
000406	Navision Financials	17/06/1998	538,51	538,51	0,00
000409	Navision Financials	30/04/1998	2.154,03	2.154,03	0,00
000410	Navision Financials	30/04/1998	269,25	269,25	0,00
000411	Navision Financials	26/02/1998	9.768,27	9.768,27	0,00
000412	Navision Financials	26/02/1998	415,66	415,66	0,00
000413	Navision Financials	18/03/1998	2.423,28	2.423,28	0,00
000415	Navision Financials	12/06/1998	403,88	403,88	0,00
000431	Omicron 30% OF/01-0058	28/02/2001	675,47	675,47	0,00
000442	Omicron 30%	28/02/2001	616,42	616,42	0,00
000443	Omicron 30%	28/02/2001	1.120,77	1.120,77	0,00
000444	Omicron 30%	28/02/2001	1.469,01	1.469,01	0,00
000445	Omicron 30%	28/02/2001	448,31	448,31	0,00
000446	Omicron 30%	28/02/2001	560,38	560,38	0,00
000448	Omicron 70%	30/03/2001	1.046,05	1.046,05	0,00
000449	Omicron PF/01-0114	16/04/2001	163,14	163,14	0,00
000450	Omicron 70%	10/05/2001	2.615,12	2.615,12	0,00
000451	Omicron 70%	10/05/2001	2.106,78	2.106,78	0,00
000479	Omicron 70% OF/01-0058	30/04/2001	1.576,08	1.576,08	0,00



# FUNDACIÓN GENERAL DE LA UNIVERSIDAD DE VALLADOLID

## Memoria de las cuentas anuales correspondientes al ejercicio anual cerrado al 31 de diciembre de 2016

000480	Omicron 30% OF/01-0058	28/02/2001	168,12	168,12	0,00
000481	Omicron 70% OF/01-0058	10/05/2001	392,27	392,27	0,00
000482	Omicron Ampliacion Licencia	30/04/2001	1.320,90	1.320,90	0,00
000483	Omicron Ampliacion Licencia	30/04/2001	1.320,90	1.320,90	0,00
000484	Omicron Ampliacion Licencia	30/04/2001	1.320,90	1.320,90	0,00
000485	Omicron 10% sobre ampliacion	30/04/2001	478,41	478,41	0,00
000486	Omicron 70%	30/04/2001	1.307,56	1.307,56	0,00
000488	Omicron Ampliacion Licencia	31/05/2001	1.320,90	1.320,90	0,00
000489	Omicron Ampliacion Licencia	31/05/2001	1.320,90	1.320,90	0,00
000490	Omicron sobre Ampliacion	31/05/2001	126,15	126,15	0,00
000494	Omicron 30%	19/07/2001	1.501,03	1.501,03	0,00
000614	25% Prog. Nominas Milena	04/12/2001	5.036,78	5.036,78	0,00
000692	Adecuacion Sistema Comunicacio	31/01/2002	2.603,59	2.603,59	0,00
000723	75% Prog. Nomina Milena	02/04/2002	10.073,56	10.073,56	0,00
000791	Interface Contable	31/12/2002	2.319,90	2.319,90	0,00
000852	Nomina Milena y	30/05/2002	5.082,16	5.082,16	0,00
000932	Nomina Milena	30/06/2003	12.723,52	12.723,52	0,00
000953	Navision Financials	31/10/2003	3.907,68	3.907,68	0,00
000954	Desarrollo Apl. Contable MILEN	31/10/2003	2.587,20	2.587,20	0,00
001150	Navision	30/09/2004	1.831,50	1.831,50	0,00
001247	ODBC	28/02/2006	231,52	231,52	0,00
001515	Licencia aplicacion	31/03/2009	19.140,00	19.140,00	0,00
001641	SISTEMA INFORMATICO FINANCIERO Y GESTION (LIBRA)	31/12/2010	38.322,18	38.322,18	0,00
002304	WEB UVA EMPLEO	22/01/2014	19.049,44	7.624,00	11.425,44
002450	WEB UVA EMPLEO	01/02/2015	10.583,02	2,34	10.580,68
002515	SISTEMA INFORMATICO GESTION FORMACION (LIBRA)	13/07/2015	74.290,33	11,67	74.278,66
002546	SISTEMA INFORMATICO GESTION CONTROL HORARIO	21/12/2015	11.367,51	1.624,16	9.743,35

<b>TOTAL CUENTA</b>	<b>284.406,69</b>	<b>178.378,56</b>	<b>106.028,13</b>
---------------------	-------------------	-------------------	-------------------

### 2100000 TERRENOS Y BIENES NATURALES

Inmovilizado	Descripción	Fecha Adquisición	Coste Adquisición	Importe Amortizado	Importe Pendiente
001259	Terreno-Soto del Cerrato	15/04/2005	79.052,77	0,00	79.052,77
001260	Terreno-Soto del Cerrato	15/04/2005	68.399,52	0,00	68.399,52

<b>TOTAL CUENTA</b>	<b>147.452,29</b>	<b>0,00</b>	<b>147.452,29</b>
---------------------	-------------------	-------------	-------------------

### 2120000 INSTALACIONES TECNICAS

Inmovilizado	Descripción	Fecha Adquisición	Coste Adquisición	Importe Amortizado	Importe Pendiente
000037	Pantalla Electrica	02/01/1998	1.751,95	1.751,95	0,00
000038	Proyector	12/01/1998	1.961,19	1.961,19	0,00
000039	Televisor	26/10/1998	774,22	774,22	0,00
000040	Magnetoscopio	26/10/1998	228,19	228,19	0,00
000041	2 Soportes	26/10/1998	191,52	191,52	0,00
000042	2 Microfonos	26/10/1998	730,76	730,76	0,00



**FUNDACIÓN GENERAL DE LA UNIVERSIDAD DE VALLADOLID**  
**Memoria de las cuentas anuales correspondientes al ejercicio anual cerrado al 31 de diciembre de 2016**

000044	50% Camara	05/04/1999	2.004,38	2.004,38	0,00
000045	50% 2 Opticas FUJIMON	05/04/1999	1.009,67	1.009,67	0,00
000046	Tendido F.O.	28/12/1998	5.139,39	5.139,39	0,00
000047	Cableado Estructurado	24/06/1999	12.314,38	12.314,38	0,00
000048	Cableado Estructurado	28/07/1999	1.249,56	1.249,56	0,00
000049	Equipos Activos	16/09/1999	1.966,74	1.966,74	0,00
000050	Sistema de A.C.S.	01/12/1998	66.438,05	66.438,05	0,00
000051	Reloj	31/01/1998	63,77	63,77	0,00
000052	Contactor	31/01/1998	34,50	34,50	0,00
000053	Electronica de Red y Union	11/05/1998	9.089,45	9.089,45	0,00
000054	Puerta Galvanizada	22/03/1999	261,14	261,14	0,00
000055	Material Diverso	30/03/1999	379,85	379,85	0,00
000056	Instalacion Electrica	26/04/1999	624,69	624,69	0,00
000057	Aire Acondicionado	21/07/2000	5.969,35	5.969,35	0,00
000185	8 Amplificad. 1 Fuente Aliment	31/12/1997	856,32	856,32	0,00
000193	Material Electrico Apartamento	31/12/1997	778,34	778,34	0,00
000198	S/FRA: 6002 Comp. Migu. An	31/12/1997	344,99	344,99	0,00
000199	Pavimento Mod. Corcho 3m. anch	31/12/1997	953,81	953,81	0,00
000200	Cableado Estructurado	31/07/2000	1.828,64	1.828,64	0,00
000512	Videoprojector	18/07/2001	4.507,59	4.507,59	0,00
000639	Iluminacion	04/04/2001	1.025,66	1.025,66	0,00
000649	Bomba	28/02/2001	346,00	346,00	0,00
000701	Camara Digital	28/02/2002	83,25	83,25	0,00
000735	Centralita Bosch	31/12/2001	44.516,97	44.516,97	0,00
000847	Video	15/11/2002	596,16	596,16	0,00
000848	DVD	15/11/2002	331,89	331,89	0,00
000849	Reproductor DVD/CD	05/11/2002	357,27	357,27	0,00
000850	Reproductor DVD/CD	05/11/2002	357,26	357,26	0,00
000851	Television	25/11/2002	173,77	173,77	0,00
000858	Obras Aula Multimedia	17/02/2003	3.886,40	3.886,40	0,00
000860	Obras Aula Multimedia	21/01/2003	908,73	908,73	0,00
000944	Instalación Red Agua Caliente	30/09/2003	38.640,00	38.640,00	0,00
000986	DVD	31/01/2004	223,18	223,18	0,00
000987	DVD	31/01/2004	223,18	223,18	0,00
000988	DVD	31/01/2004	223,18	223,18	0,00
000989	DVD	31/01/2004	223,18	223,18	0,00
001096	Aire Acondicionado	30/06/2004	4.303,37	4.303,37	0,00
001097	Aire Acondicionado	30/06/2004	1.150,01	1.150,01	0,00
001098	Portatil KYD-25 AIRE ACONDICIONADO	30/06/2004	780,49	780,49	0,00
001099	Portatil KYD-25 (aire acondic.	30/06/2004	780,49	780,49	0,00
001100	Portatil KYD-25 (aire acondic.	30/06/2004	780,51	780,51	0,00
001101	Portatil KYD-25 (aire acondic.	30/06/2004	780,51	780,51	0,00
001204	Aire Acondicionado	31/12/2004	4.873,19	4.873,19	0,00
001245	Euroconector	31/12/2005	481,96	481,96	0,00
001258	Editor Video	30/04/2006	260,08	260,08	0,00
001353	Distribuidor de VGA	31/12/2007	45,60	41,43	4,17
001354	Microfono Manos Libres	31/12/2007	395,68	359,62	36,06





# FUNDACIÓN GENERAL DE LA UNIVERSIDAD DE VALLADOLID

## Memoria de las cuentas anuales correspondientes al ejercicio anual cerrado al 31 de diciembre de 2016

001355	Microfono	31/12/2007	544,50	499,36	45,14
001359	Equipo Aire Acondicionado	31/12/2007	16.322,36	14.930,46	1.391,90
001362	Unidad de control SCF-200	29/02/2008	686,00	609,69	76,31
001370	Ampliacion Canalizaciones Nue	31/03/2008	10.954,78	9.646,31	1.308,47
001371	Columnas para puestos de Traba	31/03/2008	3.540,97	3.118,10	422,87
001372	Inst. SCE en Neo edif. IOBA	31/03/2008	55.238,91	48.640,79	6.598,12
001373	Inst. F.O y Multip. entre Fac.	31/03/2008	9.025,87	7.947,93	1.077,94
001374	Intalacion CCTV en IOBA	31/03/2008	5.981,04	5.266,56	714,48
001375	Intalacion Videporteros IOBA	31/03/2008	8.148,25	7.174,96	973,29
001384	Sistema Alarma y Videovig.	31/03/2008	10.906,92	9.555,63	1.351,29
001448	Ficha 5 IOBA	30/06/2008	213.441,95	213.441,95	0,00
001492	Ampliacion de SCE	31/12/2008	4.777,00	3.902,58	874,42
001559	Microfono	30/11/2009	554,39	397,47	156,92
001919	INSTALACION DE DETECCION Y ALARMA DE EVACUACION	01/11/2011	37.778,17	23.422,61	14.355,56
001987	INSTALACION ELECTRICA	18/11/2011	695,00	284,68	410,32
001994	INSTALACION DE DETECCION Y ALARMA DE EVACUACION	20/12/2011	47.063,94	28.414,81	18.649,13
002133	INSTALACION DE DETECCION Y ALARMA DE EVACUACION	01/07/2012	7.157,09	3.864,83	3.292,26
002366	AIRE ACONDICIONADO	16/05/2014	1.748,45	550,88	1.197,57
002434	INSTALACION DE RED WIFI ( WIRELESS)	01/12/2014	265,74	66,44	199,30
002435	INSTALACION DE RED WIFI ( WIRELESS)	01/12/2014	265,74	66,44	199,30
002436	INSTALACION DE RED WIFI ( WIRELESS)	01/12/2014	265,74	66,44	199,30
002437	INSTALACION DE RED WIFI ( WIRELESS)	01/12/2014	265,74	66,44	199,30
002438	INSTALACION DE RED WIFI ( WIRELESS)	01/12/2014	265,74	66,44	199,30
002439	INSTALACION DE RED WIFI ( WIRELESS)	01/12/2014	265,74	66,44	199,30
002440	INSTALACION DE RED WIFI ( WIRELESS)	01/12/2014	265,74	66,44	199,30
002441	INSTALACION DE RED WIFI ( WIRELESS)	01/12/2014	265,74	66,44	199,30

<b>TOTAL CUENTA</b>	<b>664.891,92</b>	<b>610.361,30</b>	<b>54.530,62</b>
---------------------	-------------------	-------------------	------------------

2130000 MAQUINARIA					
Inmovilizado	Descripción	Fecha Adquisición	Coste Adquisición	Importe Amortizado	Importe Pendiente
001293	Esterilizador	31/12/2006	6.397,31	6.397,31	0,00
001294	Tomografo de retina	31/12/2006	34.450,00	34.450,00	0,00
001295	Electrocardiografo	31/12/2006	4.184,53	4.184,53	0,00
001296	Biometro	31/12/2006	20.988,00	20.988,00	0,00
001297	Gabinete exploracion	31/12/2006	23.243,51	23.243,51	0,00
001320	Microperimetro	31/05/2007	46.267,94	46.267,94	0,00
001328	Bisturi electrico	30/06/2007	2.824,90	2.824,90	0,00
001426	Modulo Impulsion de Aire	30/06/2008	1.131,75	1.131,75	0,00
001445	Ficha 2 IOBA	30/06/2008	338.080,43	338.080,43	0,00
001449	Ficha 6 IOBA	30/06/2008	479.607,65	479.607,65	0,00
001450	Ficha 7 IOBA	30/06/2008	54.151,19	54.151,19	0,00
001474	Carro de paradas azul	31/10/2008	1.531,97	1.258,44	273,53
001475	Bascula electronica 200Kg	31/10/2008	687,98	571,73	116,25
001533	SAI	31/05/2009	6.505,32	5.151,82	1.353,50
001645	REPRODUCTOR DVD/USB	30/12/2010	72,06	72,06	0,00



**FUNDACIÓN GENERAL DE LA UNIVERSIDAD DE VALLADOLID**  
**Memoria de las cuentas anuales correspondientes al ejercicio anual cerrado al 31 de diciembre de 2016**

001650	REPRODUCTOR DVD/USB	30/12/2010	72,03	72,03	0,00
001653	PIZARRA DIGITAL INTERACTIVA	13/12/2010	1.695,40	1.695,40	0,00
001655	EQUIPO DE MEGAFONIA	27/12/2010	5.583,76	5.583,76	0,00
001657	PIZARRA DIGITAL INTERACTIVA	13/12/2010	1.695,40	1.695,40	0,00
001658	PIZARRA DIGITAL INTERACTIVA	13/12/2010	1.695,40	1.695,40	0,00
001659	PIZARRA DIGITAL INTERACTIVA	13/12/2010	1.695,40	1.695,40	0,00
001660	PIZARRA DIGITAL INTERACTIVA	13/12/2010	1.695,40	1.695,40	0,00
001662	PANTALLA MURAL MANUAL PARA VIDEOPROYECTOR SIN BORDES	13/12/2010	132,86	132,86	0,00
001667	PANTALLA MURAL MANUAL PARA VIDEOPROYECTOR SIN BORDES	13/12/2010	132,86	132,86	0,00
001668	PANTALLA MURAL MANUAL PARA VIDEOPROYECTOR SIN BORDES	13/12/2010	132,86	132,86	0,00
001670	PANTALLA MURAL MANUAL PARA VIDEOPROYECTOR SIN BORDES	13/12/2010	132,86	132,86	0,00
001673	PANTALLA MURAL MANUAL PARA VIDEOPROYECTOR SIN BORDES	13/12/2010	132,86	132,86	0,00
001675	PANTALLA MURAL MANUAL PARA VIDEOPROYECTOR SIN BORDES	13/12/2010	132,86	132,86	0,00
001677	PANTALLA MURAL MANUAL PARA VIDEOPROYECTOR SIN BORDES	13/12/2010	132,86	132,86	0,00
001679	PANTALLA MURAL MANUAL PARA VIDEOPROYECTOR SIN BORDES	13/12/2010	132,86	132,86	0,00
001681	PANTALLA MURAL MANUAL PARA VIDEOPROYECTOR SIN BORDES	13/12/2010	132,86	132,86	0,00
001683	PANTALLA MURAL MANUAL PARA VIDEOPROYECTOR SIN BORDES	13/12/2010	132,86	132,86	0,00
001684	PANTALLA MURAL MANUAL PARA VIDEOPROYECTOR SIN BORDES	13/12/2010	132,86	132,86	0,00
001686	PANTALLA MURAL MANUAL PARA VIDEOPROYECTOR SIN BORDES	13/12/2010	132,86	132,86	0,00
001689	PROYECTOR LCD	13/12/2010	1.148,72	1.148,72	0,00
001690	CABLEADO	13/12/2010	6.491,21	6.491,21	0,00
001691	PROYECTOR LCD	13/12/2010	1.148,72	1.148,72	0,00
001692	PROYECTOR LCD	13/12/2010	1.148,72	1.148,72	0,00
001693	PROYECTOR LCD	13/12/2010	1.148,72	1.148,72	0,00
001694	PROYECTOR LCD	13/12/2010	1.148,72	1.148,72	0,00
001695	PROYECTOR LCD	13/12/2010	1.148,72	1.148,72	0,00
001696	PROYECTOR LCD	13/12/2010	1.148,72	1.148,72	0,00
001697	PROYECTOR LCD	13/12/2010	1.148,72	1.148,72	0,00
001698	PROYECTOR LCD	13/12/2010	1.148,72	1.148,72	0,00
001699	PROYECTOR LCD	13/12/2010	1.148,72	1.148,72	0,00
001700	PROYECTOR LCD	13/12/2010	1.148,72	1.148,72	0,00
001701	PROYECTOR LCD	13/12/2010	1.148,72	1.148,72	0,00
001702	PROYECTOR LCD	13/12/2010	1.148,72	1.148,72	0,00
001703	PROYECTOR LCD	13/12/2010	1.148,72	1.148,72	0,00
001704	PROYECTOR LCD	13/12/2010	1.148,72	1.148,72	0,00
001705	PROYECTOR LCD	13/12/2010	1.148,72	1.148,72	0,00
001706	PROYECTOR LCD	13/12/2010	1.148,72	1.148,72	0,00
001707	AMPLIFICADO/MEZCLADOR BOSCH	13/12/2010	222,20	222,20	0,00
001708	AMPLIFICADO/MEZCLADOR BOSCH	13/12/2010	222,20	222,20	0,00
001709	AMPLIFICADO/MEZCLADOR BOSCH	13/12/2010	222,20	222,20	0,00
001710	AMPLIFICADO/MEZCLADOR BOSCH	13/12/2010	222,20	222,20	0,00
001711	AMPLIFICADO/MEZCLADOR BOSCH	13/12/2010	222,20	222,20	0,00
001712	AMPLIFICADO/MEZCLADOR BOSCH	13/12/2010	222,20	222,20	0,00
001713	AMPLIFICADO/MEZCLADOR BOSCH	13/12/2010	222,20	222,20	0,00
001714	AMPLIFICADO/MEZCLADOR BOSCH	13/12/2010	222,20	222,20	0,00
001715	AMPLIFICADO/MEZCLADOR BOSCH	13/12/2010	222,20	222,20	0,00
001716	AMPLIFICADO/MEZCLADOR BOSCH	13/12/2010	222,20	222,20	0,00



# FUNDACIÓN GENERAL DE LA UNIVERSIDAD DE VALLADOLID

## Memoria de las cuentas anuales correspondientes al ejercicio anual cerrado al 31 de diciembre de 2016

001717	AMPLIFICADO/MEZCLADOR BOSCH	13/12/2010	222,20	222,20	0,00
001718	AMPLIFICADO/MEZCLADOR BOSCH	13/12/2010	222,20	222,20	0,00
001719	AMPLIFICADO/MEZCLADOR BOSCH	13/12/2010	222,20	222,20	0,00
001720	AMPLIFICADO/MEZCLADOR BOSCH	13/12/2010	222,20	222,20	0,00
001721	AMPLIFICADO/MEZCLADOR BOSCH	13/12/2010	222,20	222,20	0,00
001722	AMPLIFICADO/MEZCLADOR BOSCH	13/12/2010	222,20	222,20	0,00
001723	AMPLIFICADO/MEZCLADOR BOSCH	13/12/2010	222,20	222,20	0,00
001724	SISTEMA INALAMBRICO AKG CON MICROFONO DE DIADEMA	13/12/2010	202,48	202,48	0,00
001725	SISTEMA INALAMBRICO AKG CON MICROFONO DE DIADEMA	13/12/2010	202,48	202,48	0,00
001726	SISTEMA INALAMBRICO AKG CON MICROFONO DE DIADEMA	13/12/2010	202,48	202,48	0,00
001727	SISTEMA INALAMBRICO AKG CON MICROFONO DE DIADEMA	13/12/2010	202,48	202,48	0,00
001728	SISTEMA INALAMBRICO AKG CON MICROFONO DE DIADEMA	13/12/2010	202,48	202,48	0,00
001729	SISTEMA INALAMBRICO AKG CON MICROFONO DE DIADEMA	13/12/2010	202,48	202,48	0,00
001730	SISTEMA INALAMBRICO AKG CON MICROFONO DE DIADEMA	13/12/2010	202,48	202,48	0,00
001731	SISTEMA INALAMBRICO AKG CON MICROFONO DE DIADEMA	13/12/2010	202,48	202,48	0,00
001732	SISTEMA INALAMBRICO AKG CON MICROFONO DE DIADEMA	13/12/2010	202,48	202,48	0,00
001733	SISTEMA INALAMBRICO AKG CON MICROFONO DE DIADEMA	13/12/2010	202,48	202,48	0,00
001734	SISTEMA INALAMBRICO CON MICROFONO	13/12/2010	231,54	231,54	0,00
001735	SISTEMA INALAMBRICO CON MICROFONO	13/12/2010	231,54	231,54	0,00
001736	SISTEMA INALAMBRICO CON MICROFONO	13/12/2010	231,54	231,54	0,00
001737	SISTEMA INALAMBRICO CON MICROFONO	13/12/2010	231,54	231,54	0,00
001738	SISTEMA INALAMBRICO CON MICROFONO	13/12/2010	231,54	231,54	0,00
001739	SISTEMA INALAMBRICO CON MICROFONO	13/12/2010	231,54	231,54	0,00
001740	SISTEMA INALAMBRICO CON MICROFONO	13/12/2010	231,54	231,54	0,00
001758	CAJA MURAL DE SUPERFICIE DE UN GANG CON VIDEO DE ORDENADOR	13/12/2010	95,50	95,50	0,00
001759	CAJA MURAL DE SUPERFICIE DE UN GANG CON VIDEO DE ORDENADOR	13/12/2010	95,50	95,50	0,00
001760	CAJA MURAL DE SUPERFICIE DE UN GANG CON VIDEO DE ORDENADOR	13/12/2010	95,50	95,50	0,00
001761	CAJA MURAL DE SUPERFICIE DE UN GANG CON VIDEO DE ORDENADOR	13/12/2010	95,50	95,50	0,00
001762	CAJA MURAL DE SUPERFICIE DE UN GANG CON VIDEO DE ORDENADOR	13/12/2010	95,50	95,50	0,00
001763	CAJA MURAL DE SUPERFICIE DE UN GANG CON VIDEO DE ORDENADOR	13/12/2010	95,50	95,50	0,00
001764	CAJA MURAL DE SUPERFICIE DE UN GANG CON VIDEO DE ORDENADOR	13/12/2010	95,50	95,50	0,00
001765	CAJA MURAL DE SUPERFICIE DE UN GANG CON VIDEO DE ORDENADOR	13/12/2010	95,50	95,50	0,00
001766	CAJA MURAL DE SUPERFICIE DE UN GANG CON VIDEO DE ORDENADOR	13/12/2010	95,50	95,50	0,00
001767	CAJA MURAL DE SUPERFICIE DE UN GANG CON VIDEO DE ORDENADOR	13/12/2010	95,50	95,50	0,00
001768	CAJA MURAL DE SUPERFICIE DE UN GANG CON VIDEO DE ORDENADOR	13/12/2010	95,50	95,50	0,00
001769	CAJA MURAL DE SUPERFICIE DE UN GANG CON VIDEO DE ORDENADOR	13/12/2010	95,50	95,50	0,00
001770	CAJA MURAL DE SUPERFICIE DE UN GANG CON VIDEO DE ORDENADOR	13/12/2010	95,50	95,50	0,00
001771	CAJA MURAL DE SUPERFICIE DE UN GANG CON VIDEO DE ORDENADOR	13/12/2010	95,50	95,50	0,00
001772	CAJA MURAL DE SUPERFICIE DE UN GANG CON VIDEO DE ORDENADOR	13/12/2010	95,50	95,50	0,00
001773	CAJA MURAL DE SUPERFICIE DE UN GANG CON VIDEO DE ORDENADOR	13/12/2010	95,50	95,50	0,00
001774	CAJA MURAL DE SUPERFICIE DE UN GANG CON VIDEO DE ORDENADOR	13/12/2010	95,50	95,50	0,00
001784	MAQUINA DE RECOGIDA DE MUESTRAS MEDIOAMBIENTALES	01/03/2011	3.942,00	2.299,49	1.642,51
001791	PANTALLA MURAL MANUAL CON VIDEOPROYECTOR SIN BORDES	14/03/2011	191,69	191,67	0,02
001799	VIDEOCAMARA	09/03/2011	429,00	429,00	0,00
001847	KERATO REFRACTOMETRO	01/04/2011	14.000,00	14.000,00	0,00
001862	AMPLIFICADOR DE MEZCLA	20/07/2011	222,88	222,88	0,00
001863	SISTEMA INALAMBRICO CON MICROFONO	20/07/2011	232,25	232,25	0,00



# FUNDACIÓN GENERAL DE LA UNIVERSIDAD DE VALLADOLID

## Memoria de las cuentas anuales correspondientes al ejercicio anual cerrado al 31 de diciembre de 2016

001864	PROYECTOR	20/07/2011	1.145,30	1.145,30	0,00
001865	PIZARRA DIGITAL	20/07/2011	1.757,01	1.757,01	0,00
001869	COMPLEMENTO DE EQUIPO	20/07/2011	88,50	48,22	40,28
001870	CABLEADO Y COMPLEMENTOS	20/07/2011	607,29	607,29	0,00
001887	PLATAFORMA LASER	01/07/2011	338.580,00	338.580,00	0,00
001960	EQUIPO DESFIBRILADOR	18/11/2011	1.785,00	1.785,00	0,00
001961	AMPLIFICADOR DE MEZCLA	09/11/2011	222,88	222,88	0,00
001962	AMPLIFICADOR DE MEZCLA	09/11/2011	222,88	222,88	0,00
001963	AMPLIFICADOR DE MEZCLA	09/11/2011	222,88	222,88	0,00
001964	SISTEMA INALAMBRICO CON MICROFONO	09/11/2011	232,25	232,25	0,00
001966	SISTEMA INALAMBRICO CON MICROFONO	09/11/2011	232,25	232,25	0,00
001967	SISTEMA INALAMBRICO CON MICROFONO	09/11/2011	232,25	232,25	0,00
001968	PROYECTOR	09/11/2011	1.145,30	1.145,30	0,00
001969	PROYECTOR	09/11/2011	1.145,30	1.145,30	0,00
001970	PROYECTOR	09/11/2011	1.145,30	1.145,30	0,00
001971	PIZARRA DIGITAL	09/11/2011	1.757,01	1.757,01	0,00
001972	PIZARRA DIGITAL	09/11/2011	1.757,00	1.757,00	0,00
001973	PIZARRA DIGITAL	09/11/2011	1.757,00	1.757,00	0,00
001974	PIZARRA MAGNETICA VELEDA	09/11/2011	88,50	45,54	42,96
001975	PIZARRA MAGNETICA VELEDA	09/11/2011	88,50	45,54	42,96
001976	PIZARRA MAGNETICA VELEDA	09/11/2011	88,50	45,54	42,96
001983	CABLEADO Y COMPLEMENTOS	09/11/2011	569,50	569,50	0,00
001984	CABLEADO Y COMPLEMENTOS	09/11/2011	569,50	569,50	0,00
001985	CABLEADO Y COMPLEMENTOS	09/11/2011	569,50	569,50	0,00
001992	OFTALMOSCOPIO	05/12/2011	2.122,76	2.122,76	0,00
001993	OFTALMOSCOPIO	05/12/2011	2.122,76	2.122,76	0,00
002003	PANTALLA 42"	01/02/2012	2.336,64	2.297,72	38,92
002060	BOMBA XLD DATAWAY	21/03/2012	1.166,40	1.114,73	51,67
002061	STANDARD IV-POLE	20/03/2012	135,00	129,09	5,91
002125	PIZARRA DIGITAL	15/06/2012	1.883,28	1.883,28	0,00
002126	PROYECTOR	15/06/2012	1.203,60	1.203,60	0,00
002127	SISTEMA DE AUDIO	15/06/2012	236,00	236,00	0,00
002128	CABLEADO Y COMPLEMENTOS	15/06/2012	549,44	549,44	0,00
002129	PIZARRA MAGNETICA VELEDA	15/06/2012	88,50	40,22	48,28
002200	TELEVISION LED SAMSUM	14/03/2013	188,00	142,79	45,21
002201	TELEVISION LED SAMSUM	14/03/2013	188,00	142,79	45,21
002202	VIDEOPROYECTOR	17/04/2013	735,00	544,81	190,19
002253	PIZARRA DIGITAL INTERACTIVA	03/12/2013	1.748,75	1.345,59	403,16
002254	PIZARRA DIGITAL INTERACTIVA	03/12/2013	1.748,75	1.345,59	403,16
002255	PIZARRA DIGITAL INTERACTIVA	03/12/2013	1.748,75	1.345,59	403,16
002256	PIZARRA DIGITAL INTERACTIVA	03/12/2013	1.748,76	1.345,59	403,17
002257	PIZARRA BLANCA	03/12/2013	169,40	130,35	39,05
002258	PIZARRA BLANCA	03/12/2013	169,40	130,35	39,05
002259	PIZARRA BLANCA	03/12/2013	169,40	130,35	39,05
002260	PIZARRA BLANCA	03/12/2013	169,40	130,35	39,05
002381	RETINOGRAFO-ANGIOGRAFO TRC-50DX	04/07/2014	162.800,00	81.132,38	81.667,62
002383	VIDEOPROYECTOR	01/08/2014	970,00	468,84	501,16



# FUNDACIÓN GENERAL DE LA UNIVERSIDAD DE VALLADOLID

## Memoria de las cuentas anuales correspondientes al ejercicio anual cerrado al 31 de diciembre de 2016

002384	TOPOGRAFO-TOMOGRAFO	01/09/2014	38.500,00	17.966,41	20.533,59
002449	VIDEOPROYECTOR	19/02/2015	1.177,60	439,81	737,79
002476	MICROFONO USB	01/04/2015	119,99	52,50	67,49
002498	AIRE ACONDICIONADO	26/06/2015	2.304,58	418,92	1.885,66
002548	CAMARA DIGITAL	12/11/2015	302,35	75,59	226,76

<b>TOTAL CUENTA</b>	<b>1.672.747,31</b>	<b>1.561.378,03</b>	<b>111.369,28</b>
---------------------	---------------------	---------------------	-------------------

2140000		UTILLAJE			
Inmovilizado	Descripción	Fecha Adquisición	Coste Adquisición	Importe Amortizado	Importe Pendiente
000058	Vajilla	05/08/1998	2.910,26	2.910,26	0,00
000294	Suministro Ropa	31/12/1997	6.603,92	6.603,92	0,00
000295	10 Emisores radio, 1 Celula Fo	31/12/1997	402,68	402,68	0,00
000296	20 Emisores Radio	31/12/1997	420,71	420,71	0,00
000297	10 Emisores, 1 pila	31/12/1997	212,76	212,76	0,00
000298	Menaje	31/12/1997	331,59	331,59	0,00
000299	Menaje	31/12/1997	422,97	422,97	0,00
000300	Menaje	31/12/1997	283,70	283,70	0,00
000301	Menaje	31/12/1997	496,14	496,14	0,00
000302	Cortinas ducha y Almohadas	31/12/1997	2.223,63	2.223,63	0,00
000303	Menaje	31/12/1997	195,03	195,03	0,00
000491	Carro Proyector	04/05/2001	12,68	12,68	0,00
000492	Carro Proyector	04/05/2001	12,68	12,68	0,00
000672	Buzon	28/02/2001	16,54	16,54	0,00
000676	23 Almohadas	27/02/2001	134,49	134,49	0,00
000677	Colchon	27/02/2001	58,47	58,47	0,00
000678	Colchon	27/02/2001	58,47	58,47	0,00
000679	Colchon	27/02/2001	58,47	58,47	0,00
000680	Colchon	27/02/2001	58,47	58,47	0,00
000681	Colchon	27/02/2001	58,47	58,47	0,00
000682	Colchon	27/02/2001	58,47	58,47	0,00
001083	Olla	31/05/2004	30,86	30,86	0,00
001084	Filetera	31/05/2004	36,63	36,63	0,00
001157	Termo	31/10/2004	12,44	12,44	0,00
001158	garrafa	31/10/2004	4,21	4,21	0,00
001159	Espatula	31/10/2004	5,65	5,65	0,00
001160	Cacerola	31/10/2004	114,83	114,83	0,00
001161	Olla	31/10/2004	80,14	80,14	0,00
001162	Sarten	31/10/2004	32,96	32,96	0,00
001274	Tijera	30/11/2006	645,36	645,36	0,00
001275	Pinza	30/11/2006	342,89	342,89	0,00
001276	Tijeras	30/11/2006	413,40	413,40	0,00
001277	Olla	31/12/2006	132,75	132,75	0,00
001278	Cuchillo	31/12/2006	9,17	9,17	0,00
001279	Crimpadora	31/12/2006	34,34	34,34	0,00
001282	Flexo	31/12/2006	879,52	879,52	0,00





**FUNDACIÓN GENERAL DE LA UNIVERSIDAD DE VALLADOLID**  
**Memoria de las cuentas anuales correspondientes al ejercicio anual cerrado al 31 de diciembre de 2016**

001314	Sonda Frio para Crioline	30/04/2007	1.831,11	1.831,11	0,00
001361	Optipo	31/12/2007	11.887,86	11.887,86	0,00
001396	Papelera	31/05/2008	341,28	341,28	0,00
001494	Vestuario Laboral	31/12/2008	2.628,56	2.628,56	0,00
001495	Vestuario Laboral	31/12/2008	1.300,00	1.300,00	0,00
001501	Televisor	31/12/2008	512,99	512,99	0,00
001557	Carretilla	31/10/2009	69,40	69,40	0,00
001600	Instrumental quirofano	31/03/2010	2.612,81	2.612,81	0,00
001608	Instrumental quirófano	31/05/2010	2.521,69	2.521,69	0,00
001615	Instrumental quirófano	30/06/2010	307,77	307,77	0,00
001618	Instrumental quirófano	30/06/2010	5.406,26	5.406,26	0,00
001913	LENTE	30/10/2011	831,60	831,60	0,00
001914	LENTE	30/10/2011	292,41	292,41	0,00
001915	LENTE	30/10/2011	489,40	489,40	0,00
001990	MERMOUD PINZA ACERO	01/12/2011	369,36	369,36	0,00
001991	MERMOUD ESPATULA PRE-DESCEMETIC	01/12/2011	194,40	194,40	0,00
002010	INSTRUMENTAL QUIRURGICO	17/02/2012	226,80	221,03	5,77
002011	INSTRUMENTAL QUIRURGICO	17/02/2012	113,40	110,52	2,88
002012	INSTRUMENTAL QUIRURGICO	17/02/2012	486,00	473,64	12,36
002013	INSTRUMENTAL QUIRURGICO	17/02/2012	221,62	215,97	5,65
002014	INSTRUMENTAL QUIRURGICO	17/02/2012	221,62	215,97	5,65
002015	INSTRUMENTAL QUIRURGICO	17/02/2012	25,66	25,00	0,66
002016	INSTRUMENTAL QUIRURGICO	17/02/2012	25,66	25,00	0,66
002017	INSTRUMENTAL QUIRURGICO	17/02/2012	25,66	25,00	0,66
002018	INSTRUMENTAL QUIRURGICO	17/02/2012	25,66	25,00	0,66
002019	INSTRUMENTAL QUIRURGICO	17/02/2012	25,66	25,00	0,66
002020	INSTRUMENTAL QUIRURGICO	17/02/2012	25,66	25,00	0,66
002021	INSTRUMENTAL QUIRURGICO	17/02/2012	25,66	25,00	0,66
002022	INSTRUMENTAL QUIRURGICO	17/02/2012	25,66	25,00	0,66
002023	INSTRUMENTAL QUIRURGICO	17/02/2012	125,97	122,75	3,22
002466	INSTRUMENTAL QUIRURGICO	02/03/2015	408,38	149,52	258,86
002552	INSTRUMENTAL QUIRURGICO	42398	1.117,31	206,32	910,99
002553	INSTRUMENTAL QUIRURGICO	42398	1.424,41	263,03	1.161,38
002554	INSTRUMENTAL QUIRURGICO	42398	1.166,32	215,37	950,95
002555	INSTRUMENTAL QUIRURGICO	42398	301,24	55,63	245,61
002556	INSTRUMENTAL QUIRURGICO	42398	888,62	164,09	724,53
002557	INSTRUMENTAL QUIRURGICO	42398	331,01	61,12	269,89
002558	INSTRUMENTAL QUIRURGICO	42398	179,62	33,16	146,46
002559	INSTRUMENTAL QUIRURGICO	42398	525,99	97,13	428,86
002560	INSTRUMENTAL QUIRURGICO	42398	609,84	112,61	497,23
002561	INSTRUMENTAL QUIRURGICO	42398	370,26	68,37	301,89
002562	INSTRUMENTAL QUIRURGICO	42398	240,05	44,33	195,72
002563	INSTRUMENTAL QUIRURGICO	42398	152,46	28,15	124,31
002564	INSTRUMENTAL QUIRURGICO	42398	836,55	154,48	682,07
002580	INSTRUMENTAL QUIRURGICO	42521	355,60	41,57	314,03
002581	INSTRUMENTAL QUIRURGICO	42521	355,61	41,57	314,04
002582	INSTRUMENTAL QUIRURGICO	42537	411,79	44,66	367,13



# FUNDACIÓN GENERAL DE LA UNIVERSIDAD DE VALLADOLID

Memoria de las cuentas anuales correspondientes al ejercicio anual cerrado al 31 de diciembre de 2016

002583	INSTRUMENTAL QUIRURGICO	42541	167,37	17,78	149,59
002584	INSTRUMENTAL QUIRURGICO	42552	411,79	41,18	370,61
002619	INSTRUMENTAL OPTICO	42583	790,73	65,90	724,83
002620	INSTRUMENTAL OPTICO	42583	790,74	65,90	724,84
002631	LENTE	42584	357,28	29,58	327,70
002632	LENTE	42584	357,29	29,58	327,71
002639	CAJA PARA CIRUGIAS DE GLAUCOMA	42614	3.284,28	218,93	3.065,35
002640	INSTRUMENTAL OPTICO CONSULTAS	42614	723,14	48,21	674,93
002652	INSTRUMENTAL OPTICO CONSULTAS	42675	554,61	18,49	536,12
002654	INSTRUMENTAL OPTICO CONSULTAS-CAMPIMETRO	42705	21.773,95	362,75	21.411,20

<b>TOTAL CUENTA</b>	<b>89.889,58</b>	<b>53.641,94</b>	<b>36.247,64</b>
---------------------	------------------	------------------	------------------

## 2150000 OTRAS INSTALACIONES

Inmovilizado	Descripción	Fecha Adquisición	Coste Adquisición	Importe Amortizado	Importe Pendiente
000059	Toldo	15/05/1998	1.062,20	1.062,20	0,00
000239	Instal. Carriles 78 Ventanas	31/12/1997	320,67	320,67	0,00
000240	Tela, Carril y Confe 78 Ventan	31/12/1997	2.413,40	2.413,40	0,00
000241	Busto con cabeza, 3 posiciones	31/12/2000	122,70	122,70	0,00
000242	Busto con cabeza, 3 posiciones	31/12/2000	122,70	122,70	0,00
000243	Busto con cabeza, 3 posiciones	31/12/2000	122,70	122,70	0,00
000919	Downlight	31/05/2003	965,33	965,33	0,00
000945	Grupo Presión de Incendios	30/09/2003	3.931,20	3.931,20	0,00
000973	Puntos de Red	31/12/2003	1.241,69	1.241,69	0,00
001186	Instalacion Sistema Wireless	30/11/2004	4.440,00	4.440,00	0,00
001187	Camara Vigilancia HP-Servidor	30/11/2004	1.165,50	1.165,50	0,00
001188	Sistema cobro TPV Tienda	30/11/2004	690,00	690,00	0,00
001326	Central Deteccion de Incendios	30/06/2007	357,86	348,96	8,90
001410	Trabajos Adicionales	31/05/2008	115.999,73	101.660,73	14.339,00
001460	Equipo Aire Acondicionado	31/10/2008	2.867,52	2.414,34	453,18
001487	Microfono Inalambrico	30/11/2008	305,83	249,86	55,97
001626	Instalación	30/09/2010	6.361,20	3.244,24	3.116,96
001630	Instalación	30/09/2010	1.473,88	747,09	726,79
001632	Cabina para Interprete	31/10/2010	1.960,00	1.223,93	736,07

<b>TOTAL CUENTA</b>	<b>145.924,11</b>	<b>126.487,24</b>	<b>19.436,87</b>
---------------------	-------------------	-------------------	------------------

## 2160000 MOBILIARIO

Inmovilizado	Descripción	Fecha Adquisición	Coste Adquisición	Importe Amortizado	Importe Pendiente
000060	Caja de Caudales	23/01/1998	147,85	147,85	0,00
000061	Mesa Auxiliar con estante	12/02/1998	387,68	387,68	0,00
000062	3 Estantes Negros	12/02/1998	45,96	45,96	0,00
000063	6 Reposapiés	12/02/1998	109,91	109,91	0,00
000064	Perchero	24/02/1998	42,01	42,01	0,00
000065	2 Librerías Negro/Haya	25/03/1998	479,50	479,50	0,00



**FUNDACIÓN GENERAL DE LA UNIVERSIDAD DE VALLADOLID**  
**Memoria de las cuentas anuales correspondientes al ejercicio anual cerrado al 31 de diciembre de 2016**

000066	Libreria Negro/Haya	25/03/1998	206,62	206,62	0,00
000067	Mueble Archivo Negro/Haya	25/03/1998	335,08	335,08	0,00
000068	3 Reposapiés	22/07/1998	64,42	64,42	0,00
000069	Estanteria Metalica	22/07/1998	440,89	440,89	0,00
000070	2 Peninsulas	22/07/1998	497,45	497,45	0,00
000071	Carro Impresora	22/07/1998	73,91	73,91	0,00
000072	2 Estantes 90 cm y 4 Soportes	10/08/1998	146,12	146,12	0,00
000073	40 Sillas con Pala	05/02/1999	2.213,41	2.213,41	0,00
000074	21 Tableros Anuncios	05/02/1999	810,77	810,77	0,00
000075	Escalera	05/02/1999	23,27	23,27	0,00
000076	Perchero	05/02/1999	49,62	49,62	0,00
000077	Reloj de Pared	05/02/1999	45,02	45,02	0,00
000078	2 Mesas de Reuniones	25/05/1999	383,41	383,41	0,00
000079	3 Mesas Auxiliares y Cajoneras	25/05/1999	428,40	428,40	0,00
000080	4 Armarios P/B con Estantes	25/05/1999	606,45	606,45	0,00
000081	2 Archivadores de 4 Gavetas	25/05/1999	439,63	439,63	0,00
000082	2 Armarios Taquilla Metalicos	25/05/1999	520,36	520,36	0,00
000083	15 Sillas	25/05/1999	1.011,19	1.011,19	0,00
000084	Tablero de anuncios	25/05/1999	48,79	48,79	0,00
000085	Armario metalico c/estantes	16/07/1999	204,22	204,22	0,00
000086	2 Armarios Archiv.c/2 Gavetas	03/03/2000	438,92	438,92	0,00
000087	Armario 2G c/2 Estantes	15/05/2000	305,19	305,19	0,00
000088	Perchero de Pie	15/05/2000	48,12	48,12	0,00
000089	Mesa de Reuniones	15/05/2000	261,32	261,32	0,00
000090	12 Sillones	15/05/2000	786,85	786,85	0,00
000093	6 Mesas	27/05/2000	1.035,72	1.035,72	0,00
000094	5 Armarios y 4 Estanterias	27/05/2000	732,94	732,94	0,00
000095	3 Buck de 3 Cajones	27/05/2000	274,38	274,38	0,00
000096	5 Buck Cajon/Archivo	27/05/2000	375,87	375,87	0,00
000097	11 Sillas	27/05/2000	980,03	980,03	0,00
000098	5 Mesas	27/05/2000	521,34	521,34	0,00
000105	6 Telefonos	27/09/2000	207,60	207,60	0,00
000106	Taladro	09/12/2000	67,75	67,75	0,00
000107	2 Telefonos	09/12/2000	79,00	79,00	0,00
000108	2 Telefonos	09/12/2000	39,42	39,42	0,00
000109	Escalera	09/12/2000	25,13	25,13	0,00
000110	Varios	09/12/2000	95,88	95,88	0,00
000111	Libros y Videos Biblioteca	04/02/1998	176,79	176,79	0,00
000112	Libros Biblioteca	13/02/1998	265,30	265,30	0,00
000113	Libros, Videos y Cintas Biblio	28/02/1998	680,28	680,28	0,00
000114	8 Mesas Biblioteca	05/03/1998	665,79	665,79	0,00
000115	12 Sillas	05/03/1998	648,80	648,80	0,00
000116	Libros Biblioteca	18/03/1998	998,89	998,89	0,00
000117	Libros y Cintas Biblioteca	31/03/1998	155,88	155,88	0,00
000118	Libros y Cintas Biblioteca	30/05/1998	285,74	285,74	0,00
000119	Libros y Cintas Biblioteca	30/05/1998	285,75	285,75	0,00
000120	Video	13/12/1999	247,29	247,29	0,00



# FUNDACIÓN GENERAL DE LA UNIVERSIDAD DE VALLADOLID

## Memoria de las cuentas anuales correspondientes al ejercicio anual cerrado al 31 de diciembre de 2016

000121	Televisor	13/12/1999	1.055,18	1.055,18	0,00
000122	Cassette	13/12/1999	215,96	215,96	0,00
000123	1 Amplificador	13/12/1999	259,55	259,55	0,00
000124	10 Altavoces de Techo	13/12/1999	575,84	575,84	0,00
000125	Mesa para Retroproyector	10/02/2000	222,74	222,74	0,00
000126	7 Estanterias Metalicas	21/02/2000	1.316,69	1.316,69	0,00
000127	3 Estanterias Metalicas	21/02/2000	545,38	545,38	0,00
000128	Banco de Trabajo	29/01/1998	221,17	221,17	0,00
000129	2 Estanterias pies de aluminio	30/06/1998	474,11	474,11	0,00
000130	2 Estanterias Mural	30/06/1998	200,98	200,98	0,00
000131	10 Lunas	10/03/1999	58,00	58,00	0,00
000132	2 Bañeras	10/03/1999	72,12	72,12	0,00
000133	Lavadora Autoservicio 7 Kg	20/11/2000	1.212,09	1.212,09	0,00
000134	Secadora Electrica 8 Kg	20/11/2000	971,69	971,69	0,00
000135	2 Camas Plegables y Colchoneta	06/02/1998	166,28	166,28	0,00
000136	37 sillas	05/02/1999	1.772,22	1.772,22	0,00
000137	2 Sillones	05/02/1999	103,89	103,89	0,00
000138	Sillon de Trabajo	26/10/2000	149,43	149,43	0,00
000162	8 Telefonos	04/02/1998	1.809,05	1.809,05	0,00
000186	Telefono Solac s/Hilos 6131	31/12/1997	83,41	83,41	0,00
000187	Terminal Analogico	31/12/1997	181,75	181,75	0,00
000188	Telefono Inalambrico	31/12/1997	376,83	376,83	0,00
000244	Calefactor Pronto	31/12/1997	23,79	23,79	0,00
000249	4 Cuadros	31/12/1997	241,31	241,31	0,00
000250	Jardínera	31/12/1997	109,11	109,11	0,00
000251	Expositor Catalogos Tríptico	31/12/1997	43,89	43,89	0,00
000252	Expositor catalogos s/mesa	31/12/1997	60,55	60,55	0,00
000253	Paraguero Vilagrasa	31/12/1997	100,29	100,29	0,00
000254	Paraguero Cilindro y Felpudo	31/12/1997	29,85	29,85	0,00
000255	2 Percheros Arbol H-22 Sala	31/12/1997	86,26	86,26	0,00
000256	2 Jardíneras con planta sala	31/12/1997	227,12	227,12	0,00
000257	Frigorifico bajo encimera offi	31/12/1997	179,62	179,62	0,00
000258	Jardínera con Planta Despacho	31/12/1997	150,13	150,13	0,00
000259	3 Papeleras Despacho P-18	31/12/1997	39,31	39,31	0,00
000260	3 Ceniceros Despacho S-16	31/12/1997	26,20	26,20	0,00
000261	3 Percheros Vilagrasa H4000	31/12/1997	230,94	230,94	0,00
000262	5 Jardíneras con Plantas	31/12/1997	604,37	604,37	0,00
000263	3 Lamparas de mesa	31/12/1997	411,10	411,10	0,00
000264	15 Papeleras P-10	31/12/1997	131,03	131,03	0,00
000265	Ceniceros 10 Mesa 2 Despacho	31/12/1997	85,72	85,72	0,00
000266	Perchero Arbol	31/12/1997	43,13	43,13	0,00
000267	Papelera Despacho	31/12/1997	24,02	24,02	0,00
000268	Perchero Arbol Vilagrasa	31/12/1997	139,77	139,77	0,00
000269	Lampara Mesa Tizio	31/12/1997	137,03	137,03	0,00
000270	2 Lamparas Auxiliar Aparador	31/12/1997	304,64	304,64	0,00
000271	Lampara Pie Halogena	31/12/1997	155,60	155,60	0,00
000272	Alfombra Mesa Despacho	31/12/1997	200,91	200,91	0,00



**FUNDACIÓN GENERAL DE LA UNIVERSIDAD DE VALLADOLID**  
**Memoria de las cuentas anuales correspondientes al ejercicio anual cerrado al 31 de diciembre de 2016**

000273	Alfombra Recepcion	31/12/1997	248,95	248,95	0,00
000275	Fra. 9708-0618 Becedas Bibliot	31/12/1997	1.419,25	1.419,25	0,00
000276	Fr. 2161/A Eurobook Biblioteca	31/12/1997	2.509,77	2.509,77	0,00
000304	Archivadores	31/12/1997	636,49	636,49	0,00
000305	Fra. 9710-0996 Becedas	31/12/1997	256,63	256,63	0,00
000332	Armarios, Mesa	30/06/1990	873,70	873,70	0,00
000333	Mesa, Armarios	30/06/1991	842,05	842,05	0,00
000334	Perchero	30/06/1991	47,12	47,12	0,00
000335	Libreria, Carpetas Colgantes	30/06/1992	516,25	516,25	0,00
000336	Mesa Segre	31/12/1992	228,58	228,58	0,00
000337	Mesa Segre	30/06/1993	262,87	262,87	0,00
000338	Mobiliario	30/11/1994	2.819,12	2.819,12	0,00
000339	2 Mesas 130x60 RENO/peral	31/01/1996	201,99	201,99	0,00
000340	Mesa 300x60 RENO/peral	31/01/1996	199,56	199,56	0,00
000341	Armario 92x42x143 RENO/Peral	31/01/1996	157,22	157,22	0,00
000344	3 Sillas Giratorias c/brazos	28/02/1996	369,43	369,43	0,00
000345	Armario Metal. P/Plegab	28/02/1996	361,79	361,79	0,00
000346	Sillas	30/04/1997	234,53	234,53	0,00
000347	Estanterias	30/04/1997	102,62	102,62	0,00
000348	Lampara Mesa	31/05/1998	132,22	132,22	0,00
000349	Mobiliario	30/06/1998	128,80	128,80	0,00
000350	Mueble Recibi	31/01/1999	366,62	366,62	0,00
000351	Mob. Stand Feria de Muestras	31/03/1999	825,49	825,49	0,00
000352	Lampara Pie Mod. Praga	31/03/1999	210,35	210,35	0,00
000353	Lampara Techo	30/04/1999	391,86	391,86	0,00
000354	Perchero Pie Ref. 42676	31/05/1999	84,14	84,14	0,00
000355	Mesa Ordenador Mod. 6476	31/05/1999	540,91	540,91	0,00
000356	Mesa Especial Inform. Erard	30/06/1999	250,98	250,98	0,00
000370	Caja Fuerte	30/09/1994	1.827,08	1.827,08	0,00
000375	Maq. y Eq. Oficina	30/06/1989	5.510,45	5.510,45	0,00
000438	10 Lamparas	20/03/2001	12,95	12,95	0,00
000447	101 Confecciones Funda Sofa	12/01/2001	10.380,08	10.380,08	0,00
000453	Armario Expositor	16/05/2001	392,21	392,21	0,00
000454	Armario Expositor	16/05/2001	392,21	392,21	0,00
000455	Armario Expositor	16/05/2001	392,21	392,21	0,00
000456	Armario Expositor	16/05/2001	632,99	632,99	0,00
000457	Equipo de Iluminacion	16/05/2001	150,25	150,25	0,00
000458	Rotulo Adhesivo	16/05/2001	30,05	30,05	0,00
000459	Rotulo Adhesivo	16/05/2001	30,05	30,05	0,00
000460	Rotulo Adhesivo	16/05/2001	30,05	30,05	0,00
000461	Rotulo Adhesivo	16/05/2001	30,05	30,05	0,00
000462	Papelera Cenicero	07/05/2001	30,69	30,69	0,00
000463	Papelera Cenicero	07/05/2001	30,69	30,69	0,00
000464	Papelera Cenicero	07/05/2001	30,69	30,69	0,00
000465	Papelera Cenicero	07/05/2001	30,69	30,69	0,00
000466	Telefono	10/03/2001	20,07	20,07	0,00
000467	Telefono	10/03/2001	20,07	20,07	0,00





# FUNDACIÓN GENERAL DE LA UNIVERSIDAD DE VALLADOLID

## Memoria de las cuentas anuales correspondientes al ejercicio anual cerrado al 31 de diciembre de 2016

000468	Telefono	10/03/2001	20,07	20,07	0,00
000469	Banco de asiento	16/05/2001	101,40	101,40	0,00
000470	Banco de asiento	16/05/2001	101,40	101,40	0,00
000471	Banco de asiento	16/05/2001	101,40	101,40	0,00
000472	Banco de asiento	16/05/2001	101,40	101,40	0,00
000473	Banco de asiento	16/05/2001	101,40	101,40	0,00
000474	Banco de asiento	16/05/2001	101,40	101,40	0,00
000475	Banco de asiento	16/05/2001	101,40	101,40	0,00
000476	Banco de asiento	16/05/2001	101,40	101,40	0,00
000477	Banco de asiento	16/05/2001	101,40	101,40	0,00
000478	Banco de asiento	16/05/2001	101,40	101,40	0,00
000487	Video	31/03/2001	205,55	205,55	0,00
000500	Mesa	27/06/2001	117,82	117,82	0,00
000501	Mesa	27/06/2001	145,57	145,57	0,00
000502	Mesa	27/06/2001	136,16	136,16	0,00
000503	Soporte	27/06/2001	39,49	39,49	0,00
000504	Armario Estanteria	27/06/2001	78,65	78,65	0,00
000505	Armario Estanteria	27/06/2001	78,65	78,65	0,00
000506	Armario Estanteria	27/06/2001	78,65	78,65	0,00
000507	Estanteria	27/06/2001	138,16	138,16	0,00
000508	Mesa	27/06/2001	145,57	145,57	0,00
000509	Mesa	27/06/2001	154,11	154,11	0,00
000510	Bloque Rodante	27/06/2001	106,74	106,74	0,00
000546	Banco de Asiento	04/04/2001	385,87	385,87	0,00
000547	Banco de Asiento	04/04/2001	385,86	385,86	0,00
000548	Banco de Asiento	04/04/2001	385,86	385,86	0,00
000549	Mesa Auxiliar	04/04/2001	106,74	106,74	0,00
000550	Armario Estanteria	04/04/2001	190,80	190,80	0,00
000551	Armario Estanteria	04/04/2001	130,09	130,09	0,00
000552	Cenicero - Papelera de pie	04/04/2001	30,69	30,69	0,00
000553	Cenicero - Papelera de pie	04/04/2001	30,69	30,69	0,00
000554	Cenicero - Papelera de pie	04/04/2001	30,69	30,69	0,00
000555	Cenicero - Papelera de pie	04/04/2001	30,69	30,69	0,00
000556	Cenicero - Papelera de pie	04/04/2001	30,69	30,69	0,00
000557	Cenicero - Papelera de pie	04/04/2001	30,69	30,69	0,00
000558	Cenicero - Papelera de pie	04/04/2001	30,69	30,69	0,00
000559	Cenicero - Papelera de pie	04/04/2001	30,69	30,69	0,00
000560	Estanteria	31/01/2001	53,37	53,37	0,00
000561	Rejilla	31/01/2001	1,09	1,09	0,00
000562	Rejilla	31/01/2001	1,09	1,09	0,00
000563	Rejilla	31/01/2001	1,09	1,09	0,00
000564	Rejilla	31/01/2001	1,09	1,09	0,00
000565	Estanteria	31/01/2001	53,37	53,37	0,00
000566	Estanteria	31/01/2001	53,37	53,37	0,00
000567	Estanteria	31/01/2001	53,37	53,37	0,00
000568	Estanteria	31/01/2001	53,37	53,37	0,00
000569	Estanteria	31/01/2001	53,37	53,37	0,00



**FUNDACIÓN GENERAL DE LA UNIVERSIDAD DE VALLADOLID**  
**Memoria de las cuentas anuales correspondientes al ejercicio anual cerrado al 31 de diciembre de 2016**

000570	Estanteria	31/01/2001	53,37	53,37	0,00
000571	Estanteria	31/01/2001	53,37	53,37	0,00
000572	Estanteria	31/01/2001	53,37	53,37	0,00
000573	Estanteria	31/01/2001	53,37	53,37	0,00
000574	Estanteria	31/01/2001	53,37	53,37	0,00
000575	Estanteria	31/01/2001	53,37	53,37	0,00
000576	Estanteria	31/01/2001	53,37	53,37	0,00
000577	Estanteria	31/01/2001	53,37	53,37	0,00
000578	Estanteria	31/01/2001	53,37	53,37	0,00
000579	Estanteria	31/01/2001	53,37	53,37	0,00
000580	Estanteria	31/01/2001	53,37	53,37	0,00
000581	Mueble Ordenador	09/02/2001	244,01	244,01	0,00
000582	Mueble Ordenador	09/02/2001	244,01	244,01	0,00
000583	Mueble Ordenador	09/02/2001	244,01	244,01	0,00
000612	Frigorifico	20/11/2001	241,98	241,98	0,00
000613	Microondas	20/11/2001	177,60	177,60	0,00
000615	Armario Estanteria	26/11/2001	174,12	174,12	0,00
000616	Armario Estanteria	26/11/2001	174,12	174,12	0,00
000617	Armario Estanteria	26/11/2001	174,12	174,12	0,00
000618	Mesa de Reuniones	26/11/2001	252,97	252,97	0,00
000619	Silla de Trabajo	26/11/2001	86,73	86,73	0,00
000620	Silla de Trabajo	26/11/2001	86,73	86,73	0,00
000621	Silla de Trabajo	26/11/2001	86,73	86,73	0,00
000622	Silla de Trabajo	26/11/2001	86,73	86,73	0,00
000623	Armario Estanteria	26/11/2001	174,12	174,12	0,00
000624	Armario Estanteria	26/11/2001	174,12	174,12	0,00
000625	Perchero	26/11/2001	50,03	50,03	0,00
000626	Colchon	17/10/2001	58,48	58,48	0,00
000627	Colchon	17/10/2001	58,48	58,48	0,00
000628	Colchon	17/10/2001	58,48	58,48	0,00
000629	Colchon	17/10/2001	58,48	58,48	0,00
000630	Colchon	17/10/2001	58,48	58,48	0,00
000631	Colchon	17/10/2001	58,47	58,47	0,00
000632	Colchon	17/10/2001	58,47	58,47	0,00
000633	Colchon	17/10/2001	58,47	58,47	0,00
000634	Colchon	17/10/2001	58,47	58,47	0,00
000635	Colchon	17/10/2001	58,47	58,47	0,00
000636	Colchon	17/10/2001	58,47	58,47	0,00
000637	Colchon	17/10/2001	58,47	58,47	0,00
000643	Telefono	10/08/2001	28,70	28,70	0,00
000644	Telefono	10/08/2001	28,70	28,70	0,00
000645	Telefono	10/08/2001	28,70	28,70	0,00
000646	Telefono	10/08/2001	28,70	28,70	0,00
000647	Telefono	10/08/2001	28,70	28,70	0,00
000648	2 Distribuidores Telefono	10/08/2001	3,38	3,38	0,00
000650	Plancha	30/04/2001	115,27	115,27	0,00
000651	Mesa	16/07/2001	154,10	154,10	0,00



# FUNDACIÓN GENERAL DE LA UNIVERSIDAD DE VALLADOLID

## Memoria de las cuentas anuales correspondientes al ejercicio anual cerrado al 31 de diciembre de 2016


000652	Sillon	16/07/2001	153,44	153,44	0,00
000653	Sillon	16/07/2001	153,44	153,44	0,00
000654	Sillon	16/07/2001	153,44	153,44	0,00
000655	Mesa	26/04/2001	111,36	111,36	0,00
000656	Mesa de Reunion	26/04/2001	181,45	181,45	0,00
000657	Mesa de Reunion	26/04/2001	181,45	181,45	0,00
000658	Armario Estanteria	26/04/2001	185,19	185,19	0,00
000659	Armario Estanteria	26/04/2001	185,19	185,19	0,00
000660	Armario Estanteria	26/04/2001	185,19	185,19	0,00
000661	Armario Estanteria	26/04/2001	185,19	185,19	0,00
000662	Armario Estanteria	26/04/2001	185,19	185,19	0,00
000663	Armario Estanteria	26/04/2001	132,49	132,49	0,00
000664	Armario Estanteria	26/04/2001	132,49	132,49	0,00
000665	Armario Estanteria	26/04/2001	132,49	132,49	0,00
000666	Armario Estanteria	26/04/2001	132,49	132,49	0,00
000667	Armario Estanteria	26/04/2001	132,49	132,49	0,00
000668	Estante Mural	26/04/2001	56,71	56,71	0,00
000669	Estante Mural	26/04/2001	56,71	56,71	0,00
000670	Estante Mural	26/04/2001	56,71	56,71	0,00
000671	Estante Mural	26/04/2001	56,71	56,71	0,00
000684	Mesa Trabajo	27/02/2001	171,32	171,32	0,00
000685	Buck Cajon y Archivo	27/02/2001	127,69	127,69	0,00
000686	Armario Puertas Bajas	27/02/2001	193,36	193,36	0,00
000687	Estante Interior Armario	27/02/2001	39,03	39,03	0,00
000688	Sillon de Trabajo	27/02/2001	231,16	231,16	0,00
000689	Sillon Confidente	27/02/2001	116,75	116,75	0,00
000695	Cocina	31/01/2002	92,43	92,43	0,00
000696	Frigorifico	31/01/2002	248,52	248,52	0,00
000697	Frigorifico	31/01/2002	248,52	248,52	0,00
000698	Cocina	31/01/2002	92,43	92,43	0,00
000699	Armario Archivador	07/02/2002	329,56	329,56	0,00
000700	Armario Archivador	07/02/2002	329,56	329,56	0,00
000702	Juego de pies	25/02/2002	206,80	206,80	0,00
000703	Silla	23/01/2002	30,84	30,84	0,00
000704	Silla	23/01/2002	30,84	30,84	0,00
000705	Silla	23/01/2002	30,84	30,84	0,00
000706	Silla	23/01/2002	30,84	30,84	0,00
000707	Silla	23/01/2002	30,84	30,84	0,00
000708	Silla	23/01/2002	30,84	30,84	0,00
000709	Sillon	23/01/2002	39,74	39,74	0,00
000710	Sillon	23/01/2002	39,74	39,74	0,00
000711	Sillon	23/01/2002	39,74	39,74	0,00
000712	Sillon	23/01/2002	39,74	39,74	0,00
000713	Sillon	23/01/2002	39,74	39,74	0,00
000714	Sillon	23/01/2002	39,74	39,74	0,00
000715	Sillon	23/01/2002	204,86	204,86	0,00
000716	Sillon	23/01/2002	204,86	204,86	0,00



**FUNDACIÓN GENERAL DE LA UNIVERSIDAD DE VALLADOLID**  
**Memoria de las cuentas anuales correspondientes al ejercicio anual cerrado al 31 de diciembre de 2016**

000736	Cascos Telefonicos	11/05/2002	54,41	54,41	0,00
000737	Auricular Tfnico y Amplificado	24/04/2002	63,11	63,11	0,00
000738	Auricular Tfnico y Amplificado	24/04/2002	63,11	63,11	0,00
000739	Placa Logo FGUVA	15/05/2002	136,75	136,75	0,00
000740	Telefono Movil	04/02/2002	104,74	104,74	0,00
000741	Telefono Movil	04/02/2002	104,74	104,74	0,00
000742	Telefono Movil	04/02/2002	104,74	104,74	0,00
000743	Colchon 90 x 190	27/05/2002	58,47	58,47	0,00
000744	Colchon 90 x 190	27/05/2002	58,47	58,47	0,00
000745	Colchon 90 x 190	27/05/2002	58,47	58,47	0,00
000746	Colchon 90 x 190	27/05/2002	58,47	58,47	0,00
000747	Colchon 90 x 190	27/05/2002	58,47	58,47	0,00
000748	Colchon 90 x 190	27/05/2002	58,47	58,47	0,00
000749	Colchon 90 x 190	27/05/2002	58,47	58,47	0,00
000750	Colchon 90 x 190	27/05/2002	58,47	58,47	0,00
000751	Colchon 90 x 190	27/05/2002	58,47	58,47	0,00
000752	Colchon 90 x 190	27/05/2002	58,47	58,47	0,00
000753	Colchon 90 x 190	27/05/2002	58,47	58,47	0,00
000754	Colchon 90 x 190	27/05/2002	58,47	58,47	0,00
000756	Ventilador	17/06/2002	17,12	17,12	0,00
000757	Ventilador	17/06/2002	17,13	17,13	0,00
000758	Ventilador	17/06/2002	17,13	17,13	0,00
000759	Ventilador	17/06/2002	42,10	42,10	0,00
000760	Ventilador	17/06/2002	42,10	42,10	0,00
000761	Ventilador	18/06/2002	18,36	18,36	0,00
000762	Ventilador	18/06/2002	21,22	21,22	0,00
000763	Ventilador	18/06/2002	21,22	21,22	0,00
000764	Ventilador	18/06/2002	21,22	21,22	0,00
000765	Telefono Movil	18/07/2002	98,79	98,79	0,00
000766	Colchon 90x190	24/04/2002	58,52	58,52	0,00
000767	Colchon 90x190	24/04/2002	58,47	58,47	0,00
000768	Colchon 90x190	24/04/2002	58,47	58,47	0,00
000769	Colchon 90x190	24/04/2002	58,47	58,47	0,00
000770	Colchon 90x190	24/04/2002	58,47	58,47	0,00
000771	Colchon 90x190	24/04/2002	58,47	58,47	0,00
000772	Colchon 90x190	24/04/2002	58,47	58,47	0,00
000773	Colchon 90x190	24/04/2002	58,47	58,47	0,00
000774	Colchon 90x190	24/04/2002	58,47	58,47	0,00
000775	Colchon 90x190	24/04/2002	58,47	58,47	0,00
000776	Colchon 90x190	24/04/2002	58,47	58,47	0,00
000777	Colchon 90x190	24/04/2002	58,47	58,47	0,00
000792	Colchon 90x190	20/11/2002	64,43	64,43	0,00
000793	Colchon 90x190	20/11/2002	64,43	64,43	0,00
000794	Colchon 90x190	20/11/2002	64,43	64,43	0,00
000795	Colchon 90x190	20/11/2002	64,43	64,43	0,00
000796	Colchon 90x190	20/11/2002	64,43	64,43	0,00
000797	Colchon 90x190	20/11/2002	64,43	64,43	0,00

000797




# FUNDACIÓN GENERAL DE LA UNIVERSIDAD DE VALLADOLID

## Memoria de las cuentas anuales correspondientes al ejercicio anual cerrado al 31 de diciembre de 2016

000798	Colchon 90x190	20/11/2002	64,44	64,44	0,00
000799	Colchon 90x190	20/11/2002	64,44	64,44	0,00
000800	Colchon 90x190	20/11/2002	64,44	64,44	0,00
000801	Colchon 90x190	20/11/2002	64,44	64,44	0,00
000802	Colchon 90x190	20/11/2002	64,44	64,44	0,00
000803	Colchon 90x190	20/11/2002	64,44	64,44	0,00
000804	Mesa de trabajo	11/12/2002	165,50	165,50	0,00
000805	Mesa de trabajo	11/12/2002	165,50	165,50	0,00
000806	Mesa de trabajo	11/12/2002	165,50	165,50	0,00
000807	Mesa de trabajo	11/12/2002	165,50	165,50	0,00
000808	Mesa de trabajo	11/12/2002	165,50	165,50	0,00
000809	Mesa de trabajo	11/12/2002	165,50	165,50	0,00
000810	Mesa de trabajo	11/12/2002	165,50	165,50	0,00
000811	Mesa de trabajo	11/12/2002	165,50	165,50	0,00
000812	Bloque rodante	11/12/2002	112,11	112,11	0,00
000813	Bloque rodante	11/12/2002	112,11	112,11	0,00
000814	Bloque rodante	11/12/2002	112,11	112,11	0,00
000815	Bloque rodante	11/12/2002	112,11	112,11	0,00
000816	Bloque rodante	11/12/2002	112,11	112,11	0,00
000817	Armario estantería	11/12/2002	194,25	194,25	0,00
000818	Armario estantería	11/12/2002	194,25	194,25	0,00
000819	Armario estantería	11/12/2002	194,25	194,25	0,00
000820	Armario estantería	11/12/2002	194,25	194,25	0,00
000821	Armario estantería	11/12/2002	194,25	194,25	0,00
000822	Armario estantería	11/12/2002	194,25	194,25	0,00
000823	Sillon de trabajo	11/12/2002	125,99	125,99	0,00
000824	Sillon de trabajo	11/12/2002	125,99	125,99	0,00
000825	Sillon de trabajo	11/12/2002	125,99	125,99	0,00
000826	Sillon de trabajo	11/12/2002	125,99	125,99	0,00
000827	Sillon de trabajo	11/12/2002	125,99	125,99	0,00
000828	Sillon confidente	11/12/2002	87,25	87,25	0,00
000829	Sillon confidente	11/12/2002	87,25	87,25	0,00
000830	Sillon confidente	11/12/2002	87,25	87,25	0,00
000831	Sillon confidente	11/12/2002	87,25	87,25	0,00
000832	Armario estantería	11/12/2002	194,22	194,22	0,00
000833	Colchon 90x190	16/12/2002	62,75	62,75	0,00
000834	Colchon 90x190	16/12/2002	62,75	62,75	0,00
000835	Colchon 90x190	16/12/2002	62,75	62,75	0,00
000836	Colchon 90x190	16/12/2002	62,74	62,74	0,00
000837	Colchon 90x190	16/12/2002	62,74	62,74	0,00
000838	Colchon 90x190	16/12/2002	62,74	62,74	0,00
000839	Colchon 90x190	16/12/2002	62,74	62,74	0,00
000840	Colchon 90x190	16/12/2002	62,74	62,74	0,00
000841	Colchon 90x190	16/12/2002	62,74	62,74	0,00
000842	Colchon 90x190	16/12/2002	62,74	62,74	0,00
000843	Colchon 90x190	16/12/2002	62,74	62,74	0,00
000844	Colchon 90x190	16/12/2002	62,74	62,74	0,00





**FUNDACIÓN GENERAL DE LA UNIVERSIDAD DE VALLADOLID**  
**Memoria de las cuentas anuales correspondientes al ejercicio anual cerrado al 31 de diciembre de 2016**

000845	Mesa Baja C/Cajon	30/11/2002	50,51	50,51	0,00
000861	Ensobradora	14/03/2003	6.184,98	6.184,98	0,00
000864	Microondas	28/01/2003	64,52	64,52	0,00
000865	Mesa	24/01/2003	252,43	252,43	0,00
000866	Telefono	22/01/2003	27,80	27,80	0,00
000867	Colchon 90x1,90	01/04/2003	64,13	64,13	0,00
000868	Colchon 90x1,90	01/04/2003	64,13	64,13	0,00
000869	Colchon 90x1,90	01/04/2003	64,13	64,13	0,00
000870	Colchon 90x1,90	01/04/2003	64,13	64,13	0,00
000871	Colchon 90x1,90	01/04/2003	64,13	64,13	0,00
000872	Colchon 90x1,90	01/04/2003	64,13	64,13	0,00
000873	Colchon 90x1,90	01/04/2003	64,13	64,13	0,00
000874	Colchon 90x1,90	01/04/2003	64,13	64,13	0,00
000875	Colchon 90x1,90	01/04/2003	64,13	64,13	0,00
000876	Colchon 90x1,90	01/04/2003	64,13	64,13	0,00
000877	Colchon 90x1,90	01/04/2003	64,13	64,13	0,00
000878	Colchon 90x1,90	01/04/2003	64,07	64,07	0,00
000879	Telefono	17/03/2003	29,50	29,50	0,00
000881	Telefono	18/03/2003	26,90	26,90	0,00
000882	Almohadas	09/04/2003	462,07	462,07	0,00
000921	Cassette	31/05/2003	74,24	74,24	0,00
000923	Colchon 90 x 1,90	30/06/2003	55,40	55,40	0,00
000924	Colchon 90 x 1,90	30/06/2003	55,40	55,40	0,00
000925	Colchon 90 x 1,90	30/06/2003	55,39	55,39	0,00
000926	Colchon 90 x 1,90	30/06/2003	55,39	55,39	0,00
000927	Colchon 90 x 1,90	30/06/2003	55,39	55,39	0,00
000928	Colchon 90 x 1,90	30/06/2003	55,39	55,39	0,00
000936	Camara de Fotos	30/06/2003	96,55	96,55	0,00
000937	80 Almohadas	31/08/2003	1.021,13	1.021,13	0,00
000938	Silla	31/08/2003	228,48	228,48	0,00
000939	Telefono Inalambrico	31/08/2003	86,89	86,89	0,00
000940	Televisor	31/08/2003	164,47	164,47	0,00
000946	Armario Estanteria	30/09/2003	209,50	209,50	0,00
000947	Armario Estanteria	30/09/2003	209,50	209,50	0,00
000948	Armario Estanteria	30/09/2003	209,50	209,50	0,00
000949	Armario Estanteria	30/09/2003	209,50	209,50	0,00
000950	Armario Estanteria	30/09/2003	209,50	209,50	0,00
000951	Toalla	31/10/2003	369,60	369,60	0,00
000952	Toalla	31/10/2003	310,86	310,86	0,00
000955	Frigorifico	31/10/2003	179,00	179,00	0,00
000956	Cafetera	31/10/2003	78,00	78,00	0,00
000958	Colchon 90 x 1,90	30/11/2003	64,12	64,12	0,00
000959	Colchon 90 x 1,90	30/11/2003	64,12	64,12	0,00
000960	Colchon 90 x 1,90	30/11/2003	64,12	64,12	0,00
000961	Colchon 90 x 1,90	30/11/2003	64,12	64,12	0,00
000962	Colchon 90 x 1,90	30/11/2003	64,12	64,12	0,00
000963	Colchon 90 x 1,90	30/11/2003	64,12	64,12	0,00



# FUNDACIÓN GENERAL DE LA UNIVERSIDAD DE VALLADOLID

## Memoria de las cuentas anuales correspondientes al ejercicio anual cerrado al 31 de diciembre de 2016

000964	Colchon 90 x 1,90	30/11/2003	64,12	64,12	0,00
000965	Colchon 90 x 1,90	30/11/2003	64,12	64,12	0,00
000966	Colchon 90 x 1,90	30/11/2003	64,12	64,12	0,00
000967	Colchon 90 x 1,90	30/11/2003	64,12	64,12	0,00
000968	Colchon 90 x 1,90	30/11/2003	64,12	64,12	0,00
000969	Colchon 90 x 1,90	30/11/2003	64,12	64,12	0,00
000970	Colchon 90 x 1,90	30/11/2003	64,12	64,12	0,00
000971	Colchon 90 x 1,90	30/11/2003	64,20	64,20	0,00
000974	Mesa	31/12/2003	183,00	183,00	0,00
000975	Mesa	31/12/2003	183,00	183,00	0,00
000976	Mesa	31/12/2003	183,00	183,00	0,00
000977	Armarios Estanterías	31/12/2003	209,50	209,50	0,00
000978	Armarios Estanterías	31/12/2003	209,50	209,50	0,00
000979	Armarios Estanterías	31/12/2003	209,50	209,50	0,00
000980	Sillon	31/12/2003	124,18	124,18	0,00
000981	Sillon	31/12/2003	124,18	124,18	0,00
000982	Silla	31/12/2003	107,20	107,20	0,00
000983	Silla	31/12/2003	107,20	107,20	0,00
000984	Videocamara, tripode y progra-	31/01/2004	1.396,55	1.396,55	0,00
000985	Armario Estanteria	31/01/2004	209,50	209,50	0,00
000991	Mostrador	31/01/2004	400,00	400,00	0,00
000993	Colchon 90 x 1,90	29/02/2004	59,97	59,97	0,00
000994	Colchon 90 x 1,90	29/02/2004	59,97	59,97	0,00
000995	Colchon 90 x 1,90	29/02/2004	59,97	59,97	0,00
000996	Colchon 90 x 1,90	29/02/2004	59,97	59,97	0,00
000997	Colchon 90 x 1,90	29/02/2004	59,97	59,97	0,00
000998	Colchon 90 x 1,90	29/02/2004	59,97	59,97	0,00
000999	Colchon 90 x 1,90	29/02/2004	59,97	59,97	0,00
001000	Colchon 90 x 1,90	29/02/2004	59,97	59,97	0,00
001001	Colchon 90 x 1,90	29/02/2004	59,97	59,97	0,00
001002	Colchon 90 x 1,90	29/02/2004	59,97	59,97	0,00
001003	Colchon 90 x 1,90	29/02/2004	59,97	59,97	0,00
001004	Colchon 90 x 1,90	29/02/2004	59,91	59,91	0,00
001022	Cortadora Fiambres	31/03/2004	369,18	369,18	0,00
001085	Colchon 90 x 1,90	30/06/2004	63,55	63,55	0,00
001086	Colchon 90 x 1,90	30/06/2004	63,57	63,57	0,00
001087	Colchon 90 x 1,90	30/06/2004	63,57	63,57	0,00
001088	Colchon 90 x 1,90	30/06/2004	63,57	63,57	0,00
001089	Colchon 90 x 1,90	30/06/2004	63,57	63,57	0,00
001090	Colchon 90 x 1,90	30/06/2004	63,57	63,57	0,00
001091	Colchon 90 x 1,90	30/06/2004	63,57	63,57	0,00
001092	Colchon 90 x 1,90	30/06/2004	63,57	63,57	0,00
001093	Colchon 90 x 1,90	30/06/2004	63,57	63,57	0,00
001094	Colchon 90 x 1,90	30/06/2004	63,57	63,57	0,00
001102	Mesa	30/06/2004	342,78	342,78	0,00
001103	Mesa	30/06/2004	342,78	342,78	0,00
001104	Mesa	30/06/2004	342,78	342,78	0,00



**FUNDACIÓN GENERAL DE LA UNIVERSIDAD DE VALLADOLID**  
**Memoria de las cuentas anuales correspondientes al ejercicio anual cerrado al 31 de diciembre de 2016**

001105	Mesa	30/06/2004	342,78	342,78	0,00
001106	Mesa	30/06/2004	342,78	342,78	0,00
001107	Mesa	30/06/2004	342,78	342,78	0,00
001108	Mesa	30/06/2004	342,78	342,78	0,00
001109	Silla	30/06/2004	41,06	41,06	0,00
001110	Silla	30/06/2004	41,06	41,06	0,00
001111	Silla	30/06/2004	41,06	41,06	0,00
001112	Silla	30/06/2004	41,06	41,06	0,00
001113	Silla	30/06/2004	41,06	41,06	0,00
001114	Silla	30/06/2004	41,06	41,06	0,00
001115	Silla	30/06/2004	41,06	41,06	0,00
001116	Silla	30/06/2004	41,06	41,06	0,00
001117	Silla	30/06/2004	41,06	41,06	0,00
001118	Silla	30/06/2004	41,06	41,06	0,00
001119	Silla	30/06/2004	41,06	41,06	0,00
001120	Silla	30/06/2004	41,06	41,06	0,00
001121	Silla	30/06/2004	41,06	41,06	0,00
001122	Silla	30/06/2004	41,06	41,06	0,00
001123	Mesa	30/06/2004	342,78	342,78	0,00
001124	Mesa	30/06/2004	342,78	342,78	0,00
001125	Mesa	30/06/2004	342,78	342,78	0,00
001126	Mesa	30/06/2004	342,78	342,78	0,00
001127	Mesa	30/06/2004	342,78	342,78	0,00
001128	Mesa	30/06/2004	342,78	342,78	0,00
001129	Mesa	30/06/2004	342,78	342,78	0,00
001130	Silla	30/06/2004	41,06	41,06	0,00
001131	Silla	30/06/2004	41,06	41,06	0,00
001132	Silla	30/06/2004	41,06	41,06	0,00
001133	Silla	30/06/2004	41,06	41,06	0,00
001134	Silla	30/06/2004	41,06	41,06	0,00
001135	Silla	30/06/2004	41,06	41,06	0,00
001136	Silla	30/06/2004	41,06	41,06	0,00
001137	Silla	30/06/2004	41,06	41,06	0,00
001138	Silla	30/06/2004	41,06	41,06	0,00
001139	Silla	30/06/2004	41,06	41,06	0,00
001140	Silla	30/06/2004	41,06	41,06	0,00
001141	Silla	30/06/2004	41,06	41,06	0,00
001142	Silla	30/06/2004	41,06	41,06	0,00
001143	Silla	30/06/2004	41,06	41,06	0,00
001145	Novofax mensajes	30/06/2004	190,42	190,42	0,00
001146	Telefono	30/06/2004	166,80	166,80	0,00
001147	Agenda-Telefono	30/06/2004	113,87	113,87	0,00
001154	Sofa	31/10/2004	666,00	666,00	0,00
001155	Sofa	31/10/2004	1.900,32	1.900,32	0,00
001156	Base Tapizada	31/10/2004	466,20	466,20	0,00
001163	Colchon 90 x 1,90	30/11/2004	19.566,66	19.566,66	0,00
001164	Mesa de Trabajo	30/11/2004	367,74	367,74	0,00



# FUNDACIÓN GENERAL DE LA UNIVERSIDAD DE VALLADOLID

## Memoria de las cuentas anuales correspondientes al ejercicio anual cerrado al 31 de diciembre de 2016

001165	Cajoneras Rodantes	30/11/2004	252,81	252,81	0,00
001166	Sillon Ergonomico	30/11/2004	267,73	267,73	0,00
001167	Sillon Confidente	30/11/2004	454,21	454,21	0,00
001168	Panel separador	30/11/2004	369,59	369,59	0,00
001169	Perchero	30/11/2004	97,40	97,40	0,00
001170	Armario Estanteria	30/11/2004	839,16	839,16	0,00
001171	Mesa Trabajo	30/11/2004	342,17	342,17	0,00
001172	Estante especial	30/11/2004	164,48	164,48	0,00
001173	Armario estanteria	30/11/2004	243,27	243,27	0,00
001174	Mesa de reuniones	30/11/2004	335,00	335,00	0,00
001175	Silla Confidente	30/11/2004	624,97	624,97	0,00
001176	Estanteria Revistero	30/11/2004	327,23	327,23	0,00
001177	Mesa de Trabajo	30/11/2004	175,61	175,61	0,00
001178	Bloque rodante metalico	30/11/2004	139,15	139,15	0,00
001179	Mesa de reuniones	30/11/2004	309,91	309,91	0,00
001180	Sillon ergonomico	30/11/2004	250,37	250,37	0,00
001181	Silla confidente	30/11/2004	112,69	112,69	0,00
001182	Armario-puertas bajas	30/11/2004	280,76	280,76	0,00
001183	Taquilla	30/11/2004	135,36	135,36	0,00
001184	Armario metalico	30/11/2004	376,16	376,16	0,00
001189	DVD-ROM Francés	31/12/2004	26,68	26,68	0,00
001190	DVD-ROM Ingles Avanzado	31/12/2004	26,68	26,68	0,00
001191	Gramatica L'Amour des Temps	31/12/2004	647,62	647,62	0,00
001192	World Talk Ingles	31/12/2004	36,37	36,37	0,00
001193	World Talk Frances	31/12/2004	36,37	36,37	0,00
001194	Vox Pop	31/12/2004	98,08	98,08	0,00
001195	Text Alexis	31/12/2004	98,08	98,08	0,00
001196	Tense Buster Intermedio Bajo	31/12/2004	209,38	209,38	0,00
001197	Tense Buster Intermedio	31/12/2004	209,38	209,38	0,00
001198	Estante Metalico para Armario	31/12/2004	44,54	44,54	0,00
001199	Persiana Metalica	31/12/2004	273,81	273,81	0,00
001200	Persiana Metalica	31/12/2004	67,73	67,73	0,00
001201	Sobre de Mesa	31/12/2004	1.980,33	1.980,33	0,00
001205	Cámara de Fotos digital	28/02/2005	381,81	381,81	0,00
001208	Archivador	31/05/2005	346,14	346,14	0,00
001209	Somier	31/05/2005	128,45	128,45	0,00
001214	Colcha	30/06/2005	2.947,05	2.947,05	0,00
001215	Videoprojector	30/06/2005	532,80	532,80	0,00
001217	Telefono	31/08/2005	15,95	15,95	0,00
001218	Telefono	31/08/2005	36,26	36,26	0,00
001219	Pantalla Plegable 210*160	30/06/2005	1.396,49	1.396,49	0,00
001220	Somier 90x190 + Juego de patas	31/07/2005	580,00	580,00	0,00
001221	Cascos	31/08/2005	65,01	65,01	0,00
001222	Perchero	31/10/2005	54,53	54,53	0,00
001226	Calefactor S&P TL-20	31/10/2005	62,19	62,19	0,00
001228	Colchon 90 x 200	31/10/2005	2.032,09	1.938,45	93,64
001229	Somier 90x200 y Juego de Patas	31/10/2005	133,00	133,00	0,00



**FUNDACIÓN GENERAL DE LA UNIVERSIDAD DE VALLADOLID**  
**Memoria de las cuentas anuales correspondientes al ejercicio anual cerrado al 31 de diciembre de 2016**

001231	Sillon oficina	30/11/2005	387,73	387,73	0,00
001233	Frigorifico	31/12/2005	495,00	495,00	0,00
001234	Silla	31/12/2005	1.596,00	1.596,00	0,00
001235	Mesa	31/12/2005	300,00	300,00	0,00
001236	Mesa	31/12/2005	518,00	518,00	0,00
001237	Mueble Aparador	31/12/2005	398,00	398,00	0,00
001238	Taquilla	31/12/2005	202,99	202,99	0,00
001240	Okifax	31/12/2005	250,05	250,05	0,00
001241	Telefono	31/12/2005	28,66	28,66	0,00
001243	DVD	31/12/2005	85,78	85,78	0,00
001244	DVD	31/12/2005	620,49	620,49	0,00
001248	Amplificador-Casco	28/02/2006	73,85	73,51	0,34
001249	Videoprojector	28/02/2006	1.275,30	1.275,30	0,00
001253	Silla	31/03/2006	60,99	60,99	0,00
001265	Ventilador	31/07/2006	29,89	29,89	0,00
001266	Ventilador	31/07/2006	119,61	119,61	0,00
001271	Proyector	30/09/2006	3.706,00	3.706,00	0,00
001272	Soporte	30/09/2006	296,48	296,48	0,00
001284	Telefono	31/12/2006	121,10	121,10	0,00
001285	Auricular	31/12/2006	127,60	127,60	0,00
001298	Lavadora	31/01/2007	8.258,40	8.258,40	0,00
001299	Secadora	31/01/2007	3.664,20	3.664,20	0,00
001305	DVD	28/02/2007	257,76	253,94	3,82
001306	DVD	31/03/2007	292,00	287,24	4,76
001307	Proyector Digital	31/03/2007	726,00	709,67	16,33
001312	Mobiliario	30/04/2007	5.870,16	5.707,21	162,95
001313	Cortinas	30/04/2007	1.646,16	1.600,55	45,61
001315	VideoProyector	30/04/2007	864,20	842,29	21,91
001318	Aparcabicicletas	31/05/2007	546,22	530,21	16,01
001321	Televisor	31/05/2007	68,10	65,78	2,32
001323	Mobiliario de Laboratorio	31/05/2007	117.781,63	117.781,63	0,00
001324	VideoProyector	30/06/2007	835,20	796,46	38,74
001334	Videoprojector	31/08/2007	1.014,44	998,78	15,66
001337	Telefono	30/09/2007	59,90	55,84	4,06
001338	Sillon Direccion	30/09/2007	550,30	510,10	40,20
001339	Mobiliario	30/09/2007	450,00	429,13	20,87
001342	Calefactor	31/10/2007	119,50	110,22	9,28
001344	Silla	31/10/2007	175,00	161,84	13,16
001346	Mobiliario IOBA Campus	30/11/2007	29.223,43	27.453,82	1.769,61
001348	Toldos	30/11/2007	11.447,54	10.477,79	969,75
001352	Muebles	31/12/2007	3.687,13	3.345,16	341,97
001358	Cortinas	31/12/2007	749,13	683,68	65,45
001376	Estanteria	31/03/2008	325,73	286,76	38,97
001377	Sofa	31/03/2008	57.285,00	50.172,27	7.112,73
001388	Lavamanos	31/05/2008	369,36	320,51	48,85
001393	Auriculares	31/05/2008	237,42	204,55	32,87
001395	Banco	31/05/2008	4.341,36	3.752,95	588,41





# FUNDACIÓN GENERAL DE LA UNIVERSIDAD DE VALLADOLID

## Memoria de las cuentas anuales correspondientes al ejercicio anual cerrado al 31 de diciembre de 2016

001397	Colchoneta	31/05/2008	33,51	28,79	4,72
001398	Cinta de Correr	31/05/2008	2.783,80	2.390,25	393,55
001399	Bici Spinning	31/05/2008	2.231,69	1.916,23	315,46
001400	Global GYM	31/05/2008	1.116,31	958,40	157,91
001401	Espaldera	31/05/2008	414,31	355,66	58,65
001402	Sala Inmunohistoquímica	31/05/2008	1.947,64	1.710,64	237,00
001403	Perchero	31/05/2008	537,24	474,92	62,32
001404	Taquilla	31/05/2008	250,28	221,36	28,92
001405	Taquilla	31/05/2008	222,27	196,42	25,85
001406	Taquilla	31/05/2008	88,29	78,17	10,12
001407	Taquilla	31/05/2008	175,48	155,05	20,43
001408	Suministro Sistemas Proteccion	31/05/2008	1.785,24	1.546,77	238,47
001409	Suministro Sistemas Proteccion	31/05/2008	1.354,88	1.173,84	181,04
001411	Auriculares	30/06/2008	255,00	219,79	35,21
001414	Videoprojector	30/06/2008	1.064,88	914,81	150,07
001421	Lavadora	30/06/2008	451,65	387,72	63,93
001424	Mueble	30/06/2008	278,20	243,35	34,85
001427	Camara	30/06/2008	515,70	455,13	60,57
001428	Mobiliario	30/06/2008	1.045,00	892,31	152,69
001429	Microondas	30/06/2008	66,00	56,49	9,51
001430	Mobiliario	31/07/2008	1.031,56	876,37	155,19
001431	Mobiliario	31/07/2008	922,76	783,87	138,89
001433	Frigorifico	31/07/2008	37.769,00	31.799,36	5.969,64
001442	Silla	31/08/2008	432,80	361,47	71,33
001443	Mobiliario	31/08/2008	51.282,02	43.062,64	8.219,38
001444	Ficha 1 IOBA	30/06/2008	39.696,22	39.696,22	0,00
001451	Ficha 8 IOBA	30/06/2008	24.900,12	24.900,12	0,00
001454	Videoprojector	30/09/2008	330,00	274,82	55,18
001455	Somier	30/09/2008	402,20	337,70	64,50
001456	Colchon	30/09/2008	698,27	586,40	111,87
001457	Congelador	30/09/2008	3.180,60	2.678,01	502,59
001458	Television	30/09/2008	1.210,35	1.001,35	209,00
001459	Sofa	30/09/2008	855,62	708,01	147,61
001461	Suministro Sistemas Proteccion	31/10/2008	1.057,57	898,29	159,28
001462	Suministro Sistemas Proteccion	31/10/2008	1.662,28	1.399,05	263,23
001463	Magnetofono Profesional	31/10/2008	356,40	300,27	56,13
001473	Carro Medico	31/10/2008	3.370,00	2.768,00	602,00
001476	Mesa instrum.graduable mayo	31/10/2008	192,60	158,27	34,33
001477	Mobiliario	31/10/2008	2.340,09	1.913,66	426,43
001478	Sillon camilla	31/10/2008	10.000,22	8.228,06	1.772,16
001479	Estanterias	31/10/2008	17.343,54	14.457,76	2.885,78
001480	Mesa	31/10/2008	161,47	132,48	28,99
001484	Colchon	30/11/2008	960,00	785,07	174,93
001485	Muebles	30/11/2008	7.398,71	6.118,41	1.280,30
001486	Silla	30/11/2008	1.145,66	947,48	198,18
001488	Calefactor	31/12/2008	99,60	81,28	18,32
001489	Telefono Movil	31/12/2008	515,55	435,03	80,52



**FUNDACIÓN GENERAL DE LA UNIVERSIDAD DE VALLADOLID**  
**Memoria de las cuentas anuales correspondientes al ejercicio anual cerrado al 31 de diciembre de 2016**

001490	Proyector	31/12/2008	1.313,63	1.051,31	262,32
001491	Frigorifico	31/12/2008	339,00	275,36	63,64
001493	Tabique Mampara 3000Hx2430	31/12/2008	5.289,60	4.305,15	984,45
001498	Muebles	31/12/2008	119,36	95,45	23,91
001500	Combo	31/12/2008	188,50	152,51	35,99
001502	Rotulo corporeo	31/01/2009	15.312,00	12.543,08	2.768,92
001503	Colchon	28/02/2009	480,00	377,73	102,27
001511	Televisor	28/02/2009	698,00	556,72	141,28
001514	Mobiliario	31/03/2009	658,79	514,60	144,19
001516	Silla	31/03/2009	135,26	104,94	30,32
001517	Sillon	31/03/2009	384,28	297,90	86,38
001518	Telefono Movil	31/03/2009	599,00	472,69	126,31
001519	Armario	31/03/2009	477,50	370,21	107,29
001520	Armario archivador	31/03/2009	287,68	223,09	64,59
001523	Auriculares	30/04/2009	1.020,00	795,88	224,12
001526	Armario	30/04/2009	576,72	446,22	130,50
001530	Colchon	31/05/2009	576,00	442,24	133,76
001532	DVD	31/05/2009	359,00	278,90	80,10
001534	Televisor	31/05/2009	815,00	625,04	189,96
001535	Auriculares	31/05/2009	509,99	387,60	122,39
001539	Auriculares	31/05/2009	509,99	389,58	120,41
001541	Mobiliario	31/05/2009	8.841,37	6.729,32	2.112,05
001543	Mobiliario	30/06/2009	1.069,52	806,55	262,97
001545	Secadora	31/07/2009	1.150,00	853,19	296,81
001552	Auricular	31/08/2009	130,00	96,30	33,70
001554	Equipamiento Telecomunicacione	30/09/2009	4.650,00	3.382,88	1.267,12
001555	Colchon	30/09/2009	576,00	419,84	156,16
001556	Colchon + almohada	31/10/2009	1.105,00	800,84	304,16
001558	Colchon	30/11/2009	960,00	685,60	274,40
001560	Secadora	30/11/2009	339,83	244,55	95,28
001561	Sillon	30/11/2009	400,46	289,49	110,97
001566	Auricular	30/11/2009	1.452,42	1.063,85	388,57
001567	Auricular	30/11/2009	130,00	94,31	35,69
001568	Camara digital	30/11/2009	235,00	170,54	64,46
001576	Colchon	31/12/2009	768,00	543,15	224,85
001580	Placa Metacrilato	31/12/2009	171,68	171,68	0,00
001582	3 Archivadores Horizontal Crem	31/12/2009	2.059,23	1.448,88	610,35
001585	Auricular	31/12/2009	190,00	134,45	55,55
001586	10 colchones 90x200M.	31/01/2010	960,00	663,47	296,53
001587	Television	31/01/2010	359,00	248,50	110,50
001588	Television	31/01/2010	185,00	128,05	56,95
001589	Destructora HSM 90-2c	28/02/2010	201,41	138,42	62,99
001591	SAI	28/02/2010	369,99	254,76	115,23
001592	Silla	31/03/2010	339,49	231,81	107,68
001593	Mesa	31/03/2010	181,42	123,85	57,57
001594	Buck	31/03/2010	149,87	102,36	47,51
001596	6 Colchon 90x200	30/04/2010	576,00	390,88	185,12



# FUNDACIÓN GENERAL DE LA UNIVERSIDAD DE VALLADOLID

## Memoria de las cuentas anuales correspondientes al ejercicio anual cerrado al 31 de diciembre de 2016

001613	Auriculares	30/06/2010	474,82	311,53	163,29
001614	Colchon	30/06/2010	1.152,00	755,84	396,16
001616	Suministro Sistemas Proteccion	30/06/2010	2.632,97	1.728,27	904,70
001617	Videograbador digital	30/06/2010	1.308,40	850,81	457,59
001625	Frigorifico	31/08/2010	3.150,00	2.010,75	1.139,25
001627	Lavavajillas	30/09/2010	4.813,07	3.049,64	1.763,43
001628	Colchon	30/09/2010	630,00	395,68	234,32
001633	Frigorifico	31/10/2010	288,00	178,90	109,10
001640	LAVADORA	11/11/2010	656,98	403,35	253,63
001643	SECADORA	17/12/2010	1.150,00	694,54	455,46
001644	CAJA IGNIFUGA	31/12/2010	715,23	429,20	286,03
001646	COLCHON	23/12/2010	105,00	63,24	41,76
001648	COLCHON	23/12/2010	105,00	63,24	41,76
001649	COLCHON	23/12/2010	105,00	63,24	41,76
001651	COLCHON	23/12/2010	105,00	63,24	41,76
001652	COLCHON	23/12/2010	105,00	63,24	41,76
001654	COLCHON	23/12/2010	105,00	63,24	41,76
001793	PIZARRA MAGNETICA ACERO VITRIFICADO 120X90	14/03/2011	127,81	74,09	53,72
001794	PIZARRA MAGNETICA ACERO VITRIFICADO 120X90	14/03/2011	127,81	74,09	53,72
001795	PIZARRA MAGNETICA ACERO VITRIFICADO 120X90	14/03/2011	127,81	74,09	53,72
001796	PIZARRA MAGNETICA ACERO VITRIFICADO 120X90	14/03/2011	127,79	74,09	53,70
001797	PIZARRA MAGNETICA ACERO VITRIFICADO 120X90	14/03/2011	127,81	74,09	53,72
001811	TELEFONO FIJO	03/03/2011	85,99	50,12	35,87
001812	TELEFONO FIJO	03/03/2011	85,99	50,12	35,87
001813	TELEFONO FIJO	03/03/2011	85,99	50,12	35,87
001814	TELEFONO FIJO	03/03/2011	85,99	50,12	35,87
001815	TELEFONO FIJO	03/03/2011	85,99	50,12	35,87
001816	TELEFONO FIJO	03/03/2011	85,99	50,12	35,87
001817	TELEFONO FIJO	03/03/2011	85,99	50,12	35,87
001818	TELEFONO FIJO	03/03/2011	85,99	50,12	35,87
001819	TELEFONO FIJO	03/03/2011	85,99	50,12	35,87
001820	TELEFONO FIJO	03/03/2011	85,99	50,12	35,87
001821	TELEFONO FIJO	03/03/2011	85,99	50,12	35,87
001822	TELEFONO FIJO	03/03/2011	85,99	50,12	35,87
001823	TELEFONO FIJO	03/03/2011	85,99	50,12	35,87
001824	TELEFONO FIJO	03/03/2011	85,99	50,12	35,87
001825	TELEFONO FIJO	03/03/2011	85,99	50,12	35,87
001826	COLCHON	21/03/2011	105,00	60,67	44,33
001827	COLCHON	21/03/2011	105,00	60,67	44,33
001828	COLCHON	21/03/2011	105,00	60,67	44,33
001829	COLCHON	21/03/2011	105,00	60,67	44,33
001830	COLCHON	21/03/2011	105,00	60,67	44,33
001831	COLCHON	21/03/2011	105,00	60,67	44,33
001832	COLCHON	21/03/2011	105,00	60,67	44,33
001833	COLCHON	21/03/2011	105,00	60,67	44,33
001834	COLCHON	21/03/2011	105,00	60,67	44,33
001835	COLCHON	21/03/2011	105,00	60,67	44,33



**FUNDACIÓN GENERAL DE LA UNIVERSIDAD DE VALLADOLID**  
**Memoria de las cuentas anuales correspondientes al ejercicio anual cerrado al 31 de diciembre de 2016**

001836	COLCHON	21/03/2011	105,00	60,67	44,33
001837	COLCHON	21/03/2011	105,00	60,67	44,33
001838	MESA	24/03/2011	250,31	144,43	105,88
001839	ARMARIO	24/03/2011	201,08	116,04	85,04
001840	SILLA	24/03/2011	53,51	30,87	22,64
001841	SILLA	24/03/2011	53,51	30,87	22,64
001842	SILLA	24/03/2011	53,51	30,87	22,64
001843	SILLA	24/03/2011	53,51	30,87	22,64
001848	PERCHERO	01/05/2011	135,30	76,67	58,63
001852	AURICULAR	15/06/2011	215,00	119,22	95,78
001853	AURICULAR	15/06/2011	215,00	119,22	95,78
001857	TELEFONO MOVIL	08/06/2011	301,90	167,98	133,92
001859	FRIGORIFICO	07/07/2011	698,99	383,30	315,69
001860	FRIGORIFICO	07/07/2011	699,00	383,30	315,70
001861	ARMARIO MOVIL	20/07/2011	670,45	365,29	305,16
001871	COLCHON	01/07/2011	86,00	47,30	38,70
001872	COLCHON	01/07/2011	86,00	47,30	38,70
001873	COLCHON	01/07/2011	86,00	47,30	38,70
001874	COLCHON	01/07/2011	86,00	47,30	38,70
001875	COLCHON	01/07/2011	86,00	47,30	38,70
001876	COLCHON	01/07/2011	86,00	47,30	38,70
001877	SOMIER	01/07/2011	38,00	20,90	17,10
001878	SOMIER	01/07/2011	38,00	20,90	17,10
001879	SOMIER	01/07/2011	38,00	20,90	17,10
001880	BASE TAPIZADA	01/07/2011	86,67	47,69	38,98
001881	BASE TAPIZADA	01/07/2011	86,67	47,69	38,98
001882	BASE TAPIZADA	01/07/2011	86,66	47,69	38,97
001884	TELEFONO MOVIL	18/07/2011	292,72	159,63	133,09
001894	SILLA	04/10/2011	316,89	166,11	150,78
001895	SILLA	04/10/2011	316,89	166,11	150,78
001896	SILLA	04/10/2011	316,89	166,11	150,78
001897	SILLA	04/10/2011	316,89	166,11	150,78
001898	SILLA	04/10/2011	316,89	166,11	150,78
001899	SILLA	04/10/2011	316,87	166,11	150,76
001901	COLCHON	14/10/2011	105,00	54,76	50,24
001902	COLCHON	14/10/2011	105,00	54,76	50,24
001903	COLCHON	14/10/2011	105,00	54,76	50,24
001904	COLCHON	14/10/2011	105,00	54,76	50,24
001905	COLCHON	14/10/2011	105,00	54,76	50,24
001906	COLCHON	14/10/2011	105,00	54,76	50,24
001907	COLCHON	14/10/2011	105,00	54,76	50,24
001908	COLCHON	14/10/2011	105,00	54,76	50,24
001909	COLCHON	14/10/2011	105,00	54,76	50,24
001910	COLCHON	14/10/2011	105,00	54,76	50,24
001911	COLCHON	14/10/2011	105,00	54,76	50,24
001912	COLCHON	14/10/2011	105,00	54,76	50,24
001916	FRIGORIFICO	01/11/2011	289,05	149,37	139,68



# FUNDACIÓN GENERAL DE LA UNIVERSIDAD DE VALLADOLID

## Memoria de las cuentas anuales correspondientes al ejercicio anual cerrado al 31 de diciembre de 2016

001920	MESA	03/11/2011	424,21	218,94	205,27
001921	MESA	03/11/2011	424,21	218,94	205,27
001922	BUK CAJON	03/11/2011	151,20	78,04	73,16
001923	BUK CAJON	03/11/2011	151,19	78,04	73,15
001924	ARMARIO PUERTAS BAJAS	03/11/2011	330,97	170,84	160,13
001925	SILLA	03/11/2011	159,53	82,32	77,21
001926	SILLA	03/11/2011	159,54	82,32	77,22
001927	MESA NATURE	03/11/2011	247,73	127,84	119,89
001928	MESA NATURE	03/11/2011	247,73	127,84	119,89
001929	ARMARIO	03/11/2011	362,02	186,83	175,19
001930	ARMARIO	03/11/2011	695,30	358,86	336,44
001931	SILLA	03/11/2011	79,30	40,93	38,37
001932	SILLA	03/11/2011	79,30	40,93	38,37
001933	SILLA	03/11/2011	79,30	40,93	38,37
001934	SILLA	03/11/2011	79,29	40,93	38,36
001935	SILLA	03/11/2011	79,29	40,93	38,36
001936	SILLA	03/11/2011	79,29	40,93	38,36
001937	MESA DYNAMIC	03/11/2011	133,10	68,70	64,40
001938	MESA DYNAMIC	03/11/2011	133,11	68,70	64,41
001939	SILLA	03/11/2011	55,69	28,75	26,94
001940	SILLA	03/11/2011	55,69	28,75	26,94
001941	SILLA	03/11/2011	55,69	28,75	26,94
001942	SILLA	03/11/2011	55,70	28,75	26,95
001943	SILLA	03/11/2011	55,70	28,75	26,95
001944	SILLA	03/11/2011	55,70	28,75	26,95
001945	SILLA	03/11/2011	55,70	28,75	26,95
001946	SILLA	03/11/2011	55,70	28,75	26,95
001948	COLCHON	11/11/2011	105,00	53,96	51,04
001949	COLCHON	11/11/2011	105,00	53,96	51,04
001950	COLCHON	11/11/2011	105,00	53,96	51,04
001951	COLCHON	11/11/2011	105,00	53,96	51,04
001952	COLCHON	11/11/2011	105,00	53,96	51,04
001953	COLCHON	11/11/2011	105,00	53,96	51,04
001954	COLCHON	11/11/2011	105,00	53,96	51,04
001955	COLCHON	11/11/2011	105,00	53,96	51,04
001956	COLCHON	11/11/2011	105,00	53,96	51,04
001957	COLCHON	11/11/2011	105,00	53,96	51,04
001958	COLCHON	11/11/2011	105,00	53,96	51,04
001959	COLCHON	11/11/2011	105,00	53,96	51,04
001986	SECADORA	07/11/2011	439,83	226,51	213,32
001989	TELEFONO MOVIL	05/12/2011	279,00	141,51	137,49
001995	SOFA 3+2	19/12/2011	402,54	202,62	199,92
001996	COLCHON	07/01/2012	105,00	52,33	52,67
001997	COLCHON	07/01/2012	105,00	52,33	52,67
001998	COLCHON	07/01/2012	105,00	52,33	52,67
001999	COLCHON	07/01/2012	105,00	52,33	52,67
002000	COLCHON	07/01/2012	105,00	52,33	52,67





**FUNDACIÓN GENERAL DE LA UNIVERSIDAD DE VALLADOLID**  
**Memoria de las cuentas anuales correspondientes al ejercicio anual cerrado al 31 de diciembre de 2016**

002001	COLCHON	07/01/2012	105,00	52,33	52,67
002002	MICROONDAS	25/01/2012	69,01	34,05	34,96
002046	COLCHON	22/03/2012	105,00	50,15	54,85
002047	COLCHON	22/03/2012	105,00	50,15	54,85
002048	COLCHON	22/03/2012	105,00	50,15	54,85
002049	COLCHON	22/03/2012	105,00	50,15	54,85
002050	COLCHON	22/03/2012	105,00	50,15	54,85
002051	COLCHON	22/03/2012	105,00	50,15	54,85
002052	COLCHON	22/03/2012	105,00	50,15	54,85
002053	COLCHON	22/03/2012	105,00	50,15	54,85
002054	COLCHON	22/03/2012	105,00	50,15	54,85
002055	COLCHON	22/03/2012	105,00	50,15	54,85
002056	COLCHON	22/03/2012	105,00	50,15	54,85
002057	COLCHON	22/03/2012	105,00	50,15	54,85
002058	DETECTOR DE BILLETES	13/03/2012	116,52	55,93	60,59
002059	DETECTOR DE BILLETES	22/03/2012	116,53	55,64	60,89
002064	BASE TAPIZADA	01/04/2012	77,12	36,62	40,50
002065	BASE TAPIZADA	01/04/2012	77,12	36,62	40,50
002066	BASE TAPIZADA	01/04/2012	77,12	36,62	40,50
002067	BASE TAPIZADA	01/04/2012	77,12	36,62	40,50
002068	HORNO	01/04/2012	281,89	133,90	147,99
002071	ARMARIO	02/05/2012	201,07	93,79	107,28
002072	MESA PROFESOR	02/05/2012	145,38	67,81	77,57
002073	PUPITRE	02/05/2012	116,40	54,29	62,11
002074	PUPITRE	02/05/2012	116,40	54,29	62,11
002075	PUPITRE	02/05/2012	116,40	54,29	62,11
002076	PUPITRE	02/05/2012	116,40	54,29	62,11
002077	PUPITRE	02/05/2012	116,40	54,29	62,11
002078	PUPITRE	02/05/2012	116,40	54,29	62,11
002079	PUPITRE	02/05/2012	116,40	54,29	62,11
002080	PUPITRE	02/05/2012	116,40	54,29	62,11
002081	PUPITRE	02/05/2012	116,40	54,29	62,11
002082	PUPITRE	02/05/2012	116,40	54,29	62,11
002083	PUPITRE	02/05/2012	116,40	54,29	62,11
002084	PUPITRE	02/05/2012	116,40	54,29	62,11
002085	PUPITRE	02/05/2012	116,40	54,29	62,11
002086	PUPITRE	02/05/2012	116,39	54,29	62,10
002087	PUPITRE	02/05/2012	116,39	54,29	62,10
002088	PUPITRE	02/05/2012	116,39	54,29	62,10
002089	PUPITRE	02/05/2012	116,39	54,29	62,10
002090	PUPITRE	02/05/2012	116,39	54,29	62,10
002091	PUPITRE	02/05/2012	116,39	54,29	62,10
002092	PUPITRE	02/05/2012	116,39	54,29	62,10
002093	PUPITRE	02/05/2012	116,39	54,29	62,10
002094	PUPITRE	02/05/2012	116,39	54,29	62,10
002095	PUPITRE	02/05/2012	116,39	54,29	62,10
002096	PUPITRE	02/05/2012	116,39	54,29	62,10



# FUNDACIÓN GENERAL DE LA UNIVERSIDAD DE VALLADOLID

## Memoria de las cuentas anuales correspondientes al ejercicio anual cerrado al 31 de diciembre de 2016

002097	PUPITRE	02/05/2012	116,39	54,29	62,10
002098	SILLA	02/05/2012	116,69	54,43	62,26
002099	SILLA	02/05/2012	116,69	54,43	62,26
002100	SILLA	02/05/2012	116,69	54,43	62,26
002101	SILLA	02/05/2012	116,69	54,43	62,26
002102	SILLA	02/05/2012	116,69	54,43	62,26
002103	SILLA	02/05/2012	116,69	54,43	62,26
002104	SILLA	02/05/2012	116,69	54,43	62,26
002105	SILLA	02/05/2012	116,69	54,43	62,26
002106	SILLA	02/05/2012	116,69	54,43	62,26
002107	SILLA	02/05/2012	116,69	54,43	62,26
002108	SILLA	02/05/2012	116,69	54,43	62,26
002109	SILLA	02/05/2012	116,69	54,43	62,26
002110	SILLA	02/05/2012	116,69	54,43	62,26
002111	SILLA	02/05/2012	116,69	54,43	62,26
002112	SILLA	02/05/2012	116,69	54,43	62,26
002113	SILLA	02/05/2012	116,69	54,43	62,26
002114	SILLA	02/05/2012	116,69	54,43	62,26
002115	SILLA	02/05/2012	116,69	54,43	62,26
002116	SILLA	02/05/2012	116,69	54,43	62,26
002117	SILLA	02/05/2012	116,69	54,43	62,26
002118	SILLA	02/05/2012	116,69	54,43	62,26
002119	SILLA	02/05/2012	116,69	54,43	62,26
002120	SILLA	02/05/2012	116,69	54,43	62,26
002121	SILLA	02/05/2012	116,69	54,43	62,26
002122	SILLA	02/05/2012	116,69	54,43	62,26
002123	SILLA	02/05/2012	116,69	54,43	62,26
002132	DESTRUCTORA	01/06/2012	79,79	36,57	43,22
002139	COLCHON	09/08/2012	112,00	49,22	62,78
002140	COLCHON	09/08/2012	112,00	49,22	62,78
002141	COLCHON	09/08/2012	112,00	49,22	62,78
002142	COLCHON	09/08/2012	112,00	49,22	62,78
002143	COLCHON	09/08/2012	112,00	49,22	62,78
002144	COLCHON	09/08/2012	112,00	49,22	62,78
002145	COLCHON	09/08/2012	112,00	49,22	62,78
002146	COLCHON	09/08/2012	112,00	49,22	62,78
002147	COLCHON	09/08/2012	112,00	49,22	62,78
002148	COLCHON	09/08/2012	112,00	49,22	62,78
002149	COLCHON	09/08/2012	112,00	49,22	62,78
002150	COLCHON	09/08/2012	112,00	49,22	62,78
002151	DESTRUCTORA	01/08/2012	515,38	227,64	287,74
002152	MESA	01/08/2012	305,04	134,71	170,33
002153	SILLA	01/08/2012	70,56	31,18	39,38
002154	SILLA	01/08/2012	70,56	31,18	39,38
002155	SILLA	01/08/2012	70,56	31,18	39,38
002156	SILLA	01/08/2012	70,56	31,18	39,38
002157	SILLA	01/08/2012	70,56	31,18	39,38



**FUNDACIÓN GENERAL DE LA UNIVERSIDAD DE VALLADOLID**  
**Memoria de las cuentas anuales correspondientes al ejercicio anual cerrado al 31 de diciembre de 2016**

002158	SILLA	01/08/2012	70,56	31,18	39,38
002159	ESTANTE	01/08/2012	23,37	10,34	13,03
002160	ESTANTE	01/08/2012	23,37	10,34	13,03
002161	ESTANTE	01/08/2012	23,37	10,34	13,03
002162	ESTANTERIAS	01/09/2012	1.115,10	483,21	631,89
002163	MUEBLE FREGADERO	10/09/2012	238,95	102,98	135,97
002168	COLCHON	07/11/2012	112,00	46,49	65,51
002169	COLCHON	07/11/2012	112,00	46,49	65,51
002170	COLCHON	07/11/2012	112,00	46,49	65,51
002171	COLCHON	07/11/2012	112,00	46,49	65,51
002172	COLCHON	07/11/2012	112,00	46,49	65,51
002173	COLCHON	07/11/2012	112,00	46,49	65,51
002174	COLCHON	07/11/2012	112,00	46,49	65,51
002175	COLCHON	07/11/2012	112,00	46,49	65,51
002176	COLCHON	07/11/2012	112,00	46,49	65,51
002177	COLCHON	07/11/2012	112,00	46,49	65,51
002178	COLCHON	07/11/2012	112,00	46,49	65,51
002179	COLCHON	07/11/2012	112,00	46,49	65,51
002183	COLCHON	05/02/2013	112,00	43,75	68,25
002184	COLCHON	05/02/2013	112,00	43,75	68,25
002185	COLCHON	05/02/2013	112,00	43,75	68,25
002186	COLCHON	05/02/2013	112,00	43,75	68,25
002187	COLCHON	05/02/2013	112,00	43,75	68,25
002188	COLCHON	05/02/2013	112,00	43,75	68,25
002189	COLCHON	05/02/2013	112,00	43,75	68,25
002190	COLCHON	05/02/2013	112,00	43,75	68,25
002191	COLCHON	05/02/2013	112,00	43,75	68,25
002192	COLCHON	05/02/2013	112,00	43,75	68,25
002193	ESTANTERIAS	11/02/2013	597,63	232,42	365,21
002194	COLCHON	13/03/2013	112,00	42,56	69,44
002195	COLCHON	13/03/2013	112,00	42,56	69,44
002196	COLCHON	13/03/2013	112,00	42,56	69,44
002197	COLCHON	13/03/2013	112,00	42,56	69,44
002198	COLCHON	13/03/2013	112,00	42,56	69,44
002199	COLCHON	13/03/2013	112,00	42,56	69,44
002204	SILLA	29/04/2013	265,53	97,52	168,01
002206	SILLA	29/04/2013	265,53	97,52	168,01
002207	SILLA	29/04/2013	265,54	97,52	168,02
002216	COLCHON	17/09/2013	112,00	36,84	75,16
002217	COLCHON	17/09/2013	112,00	36,84	75,16
002218	COLCHON	17/09/2013	112,00	36,84	75,16
002219	COLCHON	17/09/2013	112,00	36,84	75,16
002220	COLCHON	17/09/2013	112,00	36,84	75,16
002221	COLCHON	17/09/2013	112,00	36,84	75,16
002223	COLCHON	01/10/2013	112,00	36,40	75,60
002224	COLCHON	01/10/2013	112,00	36,40	75,60
002225	COLCHON	01/10/2013	112,00	36,40	75,60



# FUNDACIÓN GENERAL DE LA UNIVERSIDAD DE VALLADOLID

## Memoria de las cuentas anuales correspondientes al ejercicio anual cerrado al 31 de diciembre de 2016

002226	COLCHON	01/10/2013	112,00	36,40	75,60
002227	COLCHON	01/10/2013	112,00	36,40	75,60
002228	COLCHON	01/10/2013	112,00	36,40	75,60
002229	CAMBIADOR HORIZONTAL PARED	14/10/2013	234,99	75,54	159,45
002230	COLCHON	28/10/2013	112,00	35,57	76,43
002231	COLCHON	28/10/2013	112,00	35,57	76,43
002232	COLCHON	28/10/2013	112,00	35,57	76,43
002233	COLCHON	28/10/2013	112,00	35,57	76,43
002234	COLCHON	28/10/2013	112,00	35,57	76,43
002235	COLCHON	28/10/2013	112,00	35,57	76,43
002236	COLCHON	28/10/2013	112,00	35,57	76,43
002237	COLCHON	28/10/2013	112,00	35,57	76,43
002239	LAVADORA	31/10/2013	2.677,50	848,18	1.829,32
002240	LAVADORA	31/10/2013	2.677,50	848,18	1.829,32
002241	LAVADORA	31/10/2013	2.677,50	848,18	1.829,32
002242	COLCHON	12/11/2013	112,00	35,13	76,87
002243	COLCHON	12/11/2013	112,00	35,13	76,87
002244	COLCHON	12/11/2013	112,00	35,13	76,87
002245	COLCHON	12/11/2013	112,00	35,13	76,87
002246	COLCHON	12/11/2013	112,00	35,13	76,87
002247	COLCHON	12/11/2013	112,00	35,13	76,87
002249	SILLA	13/12/2013	209,65	63,97	145,68
002250	SILLA	13/12/2013	209,64	63,94	145,70
002251	SILLA	13/12/2013	209,64	63,94	145,70
002261	TELEFONO MOVIL	01/12/2013	239,00	73,69	165,31
002263	MESA	31/12/2013	202,15	60,68	141,47
002264	MESA	31/12/2013	596,70	179,08	417,62
002265	SILLA	31/12/2013	314,02	94,24	219,78
002266	SILLA	31/12/2013	314,02	94,24	219,78
002267	SILLA	31/12/2013	314,02	94,24	219,78
002268	SILLA	31/12/2013	314,02	94,24	219,78
002269	SILLA	31/12/2013	314,02	94,24	219,78
002270	SILLA	31/12/2013	79,84	23,94	55,90
002271	SILLA	31/12/2013	79,84	23,94	55,90
002272	SILLA	31/12/2013	79,84	23,94	55,90
002273	SILLA	31/12/2013	79,84	23,94	55,90
002274	SILLA	31/12/2013	79,84	23,94	55,90
002275	SILLA	31/12/2013	79,84	23,94	55,90
002276	SILLA	31/12/2013	79,84	23,94	55,90
002277	SILLA	31/12/2013	79,84	23,94	55,90
002278	SILLA	31/12/2013	79,84	23,94	55,90
002279	SILLA	31/12/2013	79,84	23,94	55,90
002280	SILLA	31/12/2013	79,84	23,94	55,90
002281	SILLA	31/12/2013	79,84	23,94	55,90
002282	SILLA	31/12/2013	79,84	23,94	55,90
002283	SILLA	31/12/2013	79,84	23,94	55,90
002284	PUERTAS CRISTAL PARA ESTANTERIA	31/12/2013	2.751,50	825,75	1.925,75



**FUNDACIÓN GENERAL DE LA UNIVERSIDAD DE VALLADOLID**  
**Memoria de las cuentas anuales correspondientes al ejercicio anual cerrado al 31 de diciembre de 2016**

002285	COLCHON	02/01/2014	112,00	33,57	78,43
002286	COLCHON	02/01/2014	112,00	33,57	78,43
002287	COLCHON	02/01/2014	112,00	33,57	78,43
002288	COLCHON	02/01/2014	112,00	33,57	78,43
002289	COLCHON	02/01/2014	112,00	33,57	78,43
002290	COLCHON	02/01/2014	112,00	33,57	78,43
002291	SILLON NEGRO	14/01/2014	57,84	17,13	40,71
002292	SILLON NEGRO	14/01/2014	57,84	17,13	40,71
002293	SILLON NEGRO	14/01/2014	57,84	17,13	40,71
002294	SILLON NEGRO	14/01/2014	57,84	17,13	40,71
002295	SILLON NEGRO	14/01/2014	57,84	17,13	40,71
002296	SILLON NEGRO	14/01/2014	57,85	17,16	40,69
002297	SILLON NEGRO	14/01/2014	57,85	17,16	40,69
002298	MESILLA	14/01/2014	5,77	1,72	4,05
002299	MESILLA	14/01/2014	5,77	1,72	4,05
002300	MESILLA	14/01/2014	5,78	1,72	4,06
002301	MESILLA	14/01/2014	5,78	1,72	4,06
002302	MESILLA	14/01/2014	5,78	1,72	4,06
002303	MESILLA	14/01/2014	5,78	1,72	4,06
002305	COLCHON	11/02/2014	112,00	32,36	79,64
002306	COLCHON	11/02/2014	112,00	32,36	79,64
002307	COLCHON	11/02/2014	112,00	32,36	79,64
002308	COLCHON	11/02/2014	112,00	32,36	79,64
002309	COLCHON	11/02/2014	112,00	32,36	79,64
002310	COLCHON	11/02/2014	112,00	32,36	79,64
002311	TELEFONO MOVIL	01/02/2014	119,45	34,85	84,60
002316	TELEFONO MOVIL	01/04/2014	68,24	46,92	21,32
002317	TELEFONO MOVIL	01/04/2014	425,22	292,35	132,87
002318	TELEFONO MOVIL	01/04/2014	425,22	292,35	132,87
002319	TELEFONO MOVIL	01/04/2014	480,24	330,17	150,07
002320	TELEFONO MOVIL	01/04/2014	99,96	68,72	31,24
002321	TELEFONO MOVIL	01/04/2014	39,24	26,98	12,26
002322	TELEFONO MOVIL	01/04/2014	112,89	77,61	35,28
002323	TELEFONO MOVIL	01/04/2014	112,89	77,61	35,28
002324	TELEFONO MOVIL	01/04/2014	42,05	28,90	13,15
002325	TELEFONO MOVIL	01/04/2014	425,22	292,35	132,87
002326	TELEFONO MOVIL	01/04/2014	42,05	28,90	13,15
002327	TELEFONO MOVIL	01/04/2014	47,49	32,64	14,85
002328	TELEFONO MOVIL	01/04/2014	47,49	32,64	14,85
002329	TELEFONO MOVIL	01/04/2014	47,49	32,64	14,85
002330	TELEFONO MOVIL	01/04/2014	68,23	46,92	21,31
002331	TELEFONO MOVIL	01/04/2014	425,22	292,35	132,87
002332	TERMINAL	01/04/2014	117,71	80,93	36,78
002333	TERMINAL	01/04/2014	117,71	80,93	36,78
002334	TERMINAL	01/04/2014	117,71	80,93	36,78
002335	TERMINAL	01/04/2014	117,71	80,93	36,78
002365	LAVADORA	06/05/2014	255,37	67,76	187,61





# FUNDACIÓN GENERAL DE LA UNIVERSIDAD DE VALLADOLID

## Memoria de las cuentas anuales correspondientes al ejercicio anual cerrado al 31 de diciembre de 2016

002367	COLCHON	02/06/2014	112,00	28,90	83,10
002368	COLCHON	02/06/2014	112,00	28,90	83,10
002369	COLCHON	02/06/2014	112,00	28,90	83,10
002370	COLCHON	02/06/2014	112,00	28,90	83,10
002371	COLCHON	02/06/2014	112,00	28,90	83,10
002372	COLCHON	02/06/2014	112,00	28,90	83,10
002373	COLCHON	02/06/2014	112,00	28,90	83,10
002374	COLCHON	02/06/2014	112,00	28,90	83,10
002375	SILLA	01/06/2014	314,02	81,12	232,90
002376	SILLA	01/06/2014	314,02	81,12	232,90
002377	SILLA	01/06/2014	314,02	81,12	232,90
002378	VINILO CON LOGO	01/06/2014	101,64	26,25	75,39
002379	VINILO CON LOGO	01/06/2014	101,64	26,25	75,39
002380	CORTINAS APARTAMENTOS	20/06/2014	9.120,00	2.308,50	6.811,50
002386	COLCHON	06/10/2014	112,00	25,05	86,95
002387	COLCHON	06/10/2014	112,00	25,05	86,95
002388	COLCHON	06/10/2014	112,00	25,05	86,95
002389	COLCHON	06/10/2014	112,00	25,05	86,95
002390	COLCHON	06/10/2014	112,00	25,05	86,95
002391	COLCHON	06/10/2014	112,00	25,05	86,95
002392	COLCHON	01/10/2014	136,36	30,69	105,67
002393	COLCHON	01/10/2014	136,36	30,69	105,67
002394	COLCHON	01/10/2014	136,36	30,69	105,67
002395	COLCHON	01/10/2014	136,36	30,69	105,67
002396	COLCHON	01/10/2014	136,36	30,69	105,67
002397	COLCHON	01/10/2014	136,36	30,69	105,67
002398	COLCHON	01/10/2014	136,36	30,69	105,67
002399	COLCHON	01/10/2014	136,36	30,69	105,67
002400	COLCHON	01/10/2014	136,36	30,69	105,67
002401	COLCHON	01/10/2014	136,36	30,69	105,67
002402	COLCHON	01/10/2014	136,36	30,69	105,67
002403	COLCHON	01/10/2014	136,36	30,69	105,67
002404	COLCHON	01/10/2014	136,36	30,69	105,67
002405	COLCHON	01/10/2014	136,36	30,69	105,67
002406	BASE COLCHON CON PATAS	01/10/2014	76,03	17,10	58,93
002407	BASE COLCHON CON PATAS	01/10/2014	76,03	17,10	58,93
002408	BASE COLCHON CON PATAS	01/10/2014	76,03	17,10	58,93
002409	BASE COLCHON CON PATAS	01/10/2014	76,03	17,10	58,93
002410	BASE COLCHON CON PATAS	01/10/2014	76,04	17,10	58,94
002411	BASE COLCHON CON PATAS	01/10/2014	76,04	17,10	58,94
002412	BASE COLCHON CON PATAS	01/10/2014	76,04	17,10	58,94
002413	BASE COLCHON CON PATAS	01/10/2014	76,04	17,10	58,94
002421	COLCHON	20/10/2014	112,00	24,62	87,38
002422	COLCHON	20/10/2014	112,00	24,62	87,38
002423	COLCHON	20/10/2014	112,00	24,62	87,38
002424	COLCHON	20/10/2014	112,00	24,62	87,38
002425	COLCHON	20/10/2014	112,00	24,62	87,38



**FUNDACIÓN GENERAL DE LA UNIVERSIDAD DE VALLADOLID**  
**Memoria de las cuentas anuales correspondientes al ejercicio anual cerrado al 31 de diciembre de 2016**

002426	COLCHON	20/10/2014	112,00	24,62	87,38
002427	MOSQUITERA	23/11/2014	223,00	46,98	176,02
002428	MOSQUITERA	23/11/2014	223,00	46,98	176,02
002429	MOSQUITERA	23/11/2014	224,00	47,18	176,82
002442	COLCHON	05/12/2014	112,00	23,21	88,79
002443	COLCHON	05/12/2014	112,00	23,21	88,79
002444	COLCHON	05/12/2014	112,00	23,21	88,79
002445	COLCHON	05/12/2014	112,00	23,21	88,79
002446	COLCHON	05/12/2014	112,00	23,21	88,79
002447	COLCHON	05/12/2014	112,00	23,21	88,79
002451	AURICULAR INALAMBRICO TELEFONICO	26/02/2015	185,06	85,52	99,54
002452	AURICULAR INALAMBRICO TELEFONICO	26/02/2015	185,06	85,52	99,54
002453	COLCHON	03/03/2015	112,00	20,47	91,53
002454	COLCHON	03/03/2015	112,00	20,47	91,53
002455	COLCHON	03/03/2015	112,00	20,47	91,53
002456	COLCHON	03/03/2015	112,00	20,47	91,53
002457	COLCHON	03/03/2015	112,00	20,47	91,53
002458	COLCHON	03/03/2015	112,00	20,47	91,53
002459	COLCHON	03/03/2015	112,00	20,47	91,53
002460	COLCHON	03/03/2015	112,00	20,47	91,53
002461	MESA PROFESOR	02/03/2015	180,27	33,00	147,27
002467	AURICULAR INALAMBRICO TELEFONICO	18/03/2015	151,30	67,59	83,71
002468	AURICULAR INALAMBRICO TELEFONICO	18/03/2015	151,30	67,59	83,71
002469	AURICULAR INALAMBRICO TELEFONICO	18/03/2015	151,30	67,59	83,71
002470	AURICULAR INALAMBRICO TELEFONICO	18/03/2015	151,31	67,59	83,72
002478	AURICULAR INALAMBRICO TELEFONICO	01/05/2015	158,49	66,03	92,46
002479	AURICULAR INALAMBRICO TELEFONICO	01/05/2015	158,50	66,05	92,45
002480	AURICULAR INALAMBRICO TELEFONICO	01/05/2015	158,50	66,05	92,45
002496	AURICULAR INALAMBRICO TELEFONICO	15/05/2015	198,99	81,01	117,98
002497	AURICULAR INALAMBRICO TELEFONICO	15/05/2015	199,00	81,01	117,99
002499	COLCHON	06/07/2015	112,00	16,65	95,35
002500	COLCHON	06/07/2015	112,00	16,65	95,35
002501	COLCHON	06/07/2015	112,00	16,65	95,35
002502	COLCHON	06/07/2015	112,00	16,65	95,35
002503	COLCHON	06/07/2015	112,00	16,65	95,35
002504	COLCHON	06/07/2015	112,00	16,65	95,35
002505	COLCHON	06/07/2015	112,00	16,65	95,35
002506	COLCHON	06/07/2015	112,00	16,65	95,35
002507	BASE COLCHON CON PATAS	01/07/2015	70,25	10,55	59,70
002508	BASE COLCHON CON PATAS	01/07/2015	70,25	10,55	59,70
002509	BASE COLCHON CON PATAS	01/07/2015	70,25	10,55	59,70
002510	COLCHON	01/07/2015	136,36	20,46	115,90
002511	COLCHON	01/07/2015	136,36	20,46	115,90
002512	COLCHON	01/07/2015	136,36	20,46	115,90
002513	COLCHON	01/07/2015	136,36	20,46	115,90
002514	COLCHON	01/07/2015	136,36	20,46	115,90
002518	COLCHON	05/10/2015	112,00	13,88	98,12



# FUNDACIÓN GENERAL DE LA UNIVERSIDAD DE VALLADOLID

## Memoria de las cuentas anuales correspondientes al ejercicio anual cerrado al 31 de diciembre de 2016

002519	COLCHON	05/10/2015	112,00	13,88	98,12
002520	COLCHON	05/10/2015	112,00	13,88	98,12
002521	COLCHON	05/10/2015	112,00	13,88	98,12
002522	COLCHON	05/10/2015	112,00	13,88	98,12
002523	COLCHON	05/10/2015	112,00	13,88	98,12
002527	SILLA	16/10/2015	198,80	24,03	174,77
002528	SILLA	16/10/2015	213,00	25,75	187,25
002529	SILLA	16/10/2015	105,96	12,81	93,15
002530	SILLA	16/10/2015	105,96	12,81	93,15
002531	SILLA	16/10/2015	105,96	12,81	93,15
002532	SILLA	16/10/2015	105,96	12,81	93,15
002533	MESA REUNIONES	16/10/2015	561,42	67,87	493,55
002535	COLCHON	30/11/2015	112,00	12,18	99,82
002536	COLCHON	30/11/2015	112,00	12,18	99,82
002537	COLCHON	30/11/2015	112,00	12,18	99,82
002538	COLCHON	30/11/2015	112,00	12,18	99,82
002539	COLCHON	30/11/2015	112,00	12,18	99,82
002540	COLCHON	30/11/2015	112,00	12,18	99,82
002542	SILLA	01/12/2015	283,92	30,75	253,17
002543	MOSQUITERA	23/12/2015	352,39	36,06	316,33
002544	MOSQUITERA	23/12/2015	352,39	36,06	316,33
002545	MOSQUITERA	23/12/2015	352,40	36,06	316,34
002549	SILLON NEGRO	20/01/2016	65,29	6,19	59,10
002550	SILLON NEGRO	20/01/2016	65,29	6,19	59,10
002551	SILLON NEGRO	20/01/2016	65,29	6,19	59,10
002568	COLCHON	11/03/2016	112,00	9,02	102,98
002569	COLCHON	11/03/2016	112,00	9,02	102,98
002570	COLCHON	11/03/2016	112,00	9,02	102,98
002571	COLCHON	11/03/2016	112,00	9,02	102,98
002572	COLCHON	11/03/2016	112,00	9,02	102,98
002573	COLCHON	11/03/2016	112,00	9,02	102,98
002574	COLCHON	11/03/2016	112,00	9,02	102,98
002575	COLCHON	11/03/2016	112,00	9,02	102,98
002578	SILLA	10/05/2016	213,41	13,70	199,71
002579	SILLA	10/05/2016	213,42	13,70	199,72
002586	BASE COLCHON CON PATAS	01/07/2016	36,43	1,82	34,61
002587	BASE COLCHON CON PATAS	01/07/2016	36,43	1,82	34,61
002588	BASE COLCHON CON PATAS	01/07/2016	36,43	1,82	34,61
002589	BASE COLCHON CON PATAS	01/07/2016	36,43	1,82	34,61
002590	BASE COLCHON CON PATAS	01/07/2016	36,43	1,82	34,61
002591	BASE COLCHON CON PATAS	01/07/2016	36,43	1,82	34,61
002592	BASE COLCHON CON PATAS	01/07/2016	36,43	1,82	34,61
002593	BASE COLCHON CON PATAS	01/07/2016	36,43	1,82	34,61
002594	BASE COLCHON CON PATAS	01/07/2016	36,43	1,82	34,61
002595	BASE COLCHON CON PATAS	01/07/2016	36,43	1,82	34,61
002596	BASE COLCHON CON PATAS	01/07/2016	36,43	1,82	34,61
002597	BASE COLCHON CON PATAS	01/07/2016	36,43	1,82	34,61



**FUNDACIÓN GENERAL DE LA UNIVERSIDAD DE VALLADOLID**  
**Memoria de las cuentas anuales correspondientes al ejercicio anual cerrado al 31 de diciembre de 2016**

002598	BASE COLCHON CON PATAS	01/07/2016	36,43	1,82	34,61
002599	BASE COLCHON CON PATAS	01/07/2016	36,43	1,82	34,61
002600	BASE COLCHON CON PATAS	01/07/2016	36,43	1,82	34,61
002601	BASE COLCHON CON PATAS	01/07/2016	36,43	1,82	34,61
002602	COLCHON	01/07/2016	91,93	4,60	87,33
002603	COLCHON	01/07/2016	91,93	4,60	87,33
002604	COLCHON	01/07/2016	91,93	4,60	87,33
002605	COLCHON	01/07/2016	91,93	4,60	87,33
002606	COLCHON	01/07/2016	91,93	4,60	87,33
002607	COLCHON	01/07/2016	91,93	4,60	87,33
002608	COLCHON	01/07/2016	91,93	4,60	87,33
002609	COLCHON	01/07/2016	91,93	4,60	87,33
002610	COLCHON	01/07/2016	91,93	4,60	87,33
002611	COLCHON	01/07/2016	91,93	4,60	87,33
002612	COLCHON	01/07/2016	91,93	4,60	87,33
002613	COLCHON	01/07/2016	91,93	4,60	87,33
002614	COLCHON	01/07/2016	91,93	4,60	87,33
002615	COLCHON	01/07/2016	91,93	4,60	87,33
002616	COLCHON	01/07/2016	91,93	4,60	87,33
002617	COLCHON	01/07/2016	91,93	4,60	87,33
002618	SILLA	01/08/2016	213,41	8,89	204,52
002621	SILLA-TABURETE	01/08/2016	158,81	6,62	152,19
002622	SILLA-TABURETE	01/08/2016	158,81	6,62	152,19
002623	SILLA-TABURETE	01/08/2016	158,81	6,62	152,19
002624	SILLA-TABURETE	01/08/2016	158,81	6,62	152,19
002625	SILLA-TABURETE	01/08/2016	158,81	6,62	152,19
002626	SILLA-TABURETE	01/08/2016	158,81	6,62	152,19
002627	SILLA-TABURETE	01/08/2016	158,81	6,62	152,19
002628	SILLA-TABURETE	01/08/2016	158,81	6,62	152,19
002629	SILLA-TABURETE	01/08/2016	158,81	6,62	152,19
002630	SILLA-TABURETE	01/08/2016	158,84	6,62	152,22
002633	COLCHON	01/09/2016	91,92	3,06	88,86
002634	COLCHON	01/09/2016	91,92	3,06	88,86
002635	COLCHON	01/09/2016	91,92	3,06	88,86
002636	COLCHON	01/09/2016	91,92	3,06	88,86
002637	BASE COLCHON CON PATAS	01/09/2016	36,41	1,21	35,20
002638	BASE COLCHON CON PATAS	01/09/2016	36,41	1,21	35,20
002648	AURICULAR INALAMBRICO TELEFONICO	01/09/2016	170,78	14,23	156,55
002651	TELEFONO MOVIL	01/10/2016	271,90	17,00	254,90

<b>TOTAL CUENTA</b>	<b>815.205,21</b>	<b>699.293,58</b>	<b>115.911,63</b>
---------------------	-------------------	-------------------	-------------------

**2170000 EQUIPOS PARA PROCESOS DE INFORMACION**

Inmovilizado	Descripción	Fecha Adquisición	Coste Adquisición	Importe Amortizado	Importe Pendiente
000012	Impresora	27/12/2000	2.144,63	2.144,63	0,00
000013	Impresora y Cable Paralel Bitron	27/12/2000	642,78	642,78	0,00



# FUNDACIÓN GENERAL DE LA UNIVERSIDAD DE VALLADOLID

## Memoria de las cuentas anuales correspondientes al ejercicio anual cerrado al 31 de diciembre de 2016

000017	Ordenador	27/12/2000	1.330,45	1.330,45	0,00
000139	20 Filtros	09/06/1998	812,47	812,47	0,00
000140	ORDENADOR SOBREMESA	27/01/1999	1.045,81	1.045,81	0,00
000141	Monitor	27/01/1999	220,15	220,15	0,00
000142	Ordenador	18/05/1999	661,11	661,11	0,00
000143	4 Ordenadores	22/06/1999	3.925,25	3.925,25	0,00
000144	4 Monitores	22/06/1999	901,58	901,58	0,00
000147	Impresora Laser	14/07/1999	1.027,63	1.027,63	0,00
000152	Ordenador Portatil	25/08/2000	1.475,48	1.475,48	0,00
000153	Ordenador	20/09/2000	945,38	945,38	0,00
000154	Ordenador	20/09/2000	945,38	945,38	0,00
000155	Ordenador	20/09/2000	945,38	945,38	0,00
000156	Ordenador	20/09/2000	945,39	945,39	0,00
000158	Ordenador	27/12/2000	1.330,45	1.330,45	0,00
000159	Ordenador	27/12/2000	1.330,45	1.330,45	0,00
000170	Ordenador	13/05/2000	1.394,35	1.394,35	0,00
000171	Ordenador	13/05/2000	1.394,35	1.394,35	0,00
000172	Ordenador	13/05/2000	1.394,35	1.394,35	0,00
000173	Ordenador	13/05/2000	1.394,35	1.394,35	0,00
000174	Ordenador	13/05/2000	1.394,35	1.394,35	0,00
000175	Servidor	13/05/2000	2.531,65	2.531,65	0,00
000195	SAI ON-LINE M.G. MOD. EX10	31/12/1997	1.181,35	1.181,35	0,00
000204	Hewlet P. Laserjet 5L	31/12/1997	509,02	509,02	0,00
000212	2 Vectra 5/133 16/1Gb	31/12/1997	1.889,49	1.889,49	0,00
000213	2 Monitores 14" Alta Resol.	31/12/1997	579,66	579,66	0,00
000215	Vectra 5/133 16/1Gb	31/12/1997	2.027,67	2.027,67	0,00
000216	Monitor 14" Alta Resol.	31/12/1997	622,05	622,05	0,00
000217	Vectra 5/133 16/1,2 Gb	31/12/1997	959,80	959,80	0,00
000218	Monitor 14" Alta Resol.	31/12/1997	293,11	293,11	0,00
000220	Vectra 5/133 16/1Gb	31/12/1997	902,94	902,94	0,00
000221	HP Deskjet 870 CIX Profes.	31/12/1997	450,19	450,19	0,00
000222	5 Vectra 5/133 16/1,2 Gb	31/12/1997	4.514,71	4.514,71	0,00
000223	6 Monitores 14" Alta Resol.	31/12/1997	1.654,45	1.654,45	0,00
000224	Impresora Laserjet 5	31/12/1997	1.151,05	1.151,05	0,00
000225	HP Scanjet 4c Color ISA	31/12/1997	725,43	725,43	0,00
000226	Monitor 14" Alta Resol.	31/12/1997	283,00	283,00	0,00
000227	Vectra 5/133 16/1,2 Gb	31/12/1997	926,70	926,70	0,00
000228	Impresora Epson LQ 2070	31/12/1997	516,27	516,27	0,00
000229	Impresora Laserjet 5	31/12/1997	1.491,15	1.491,15	0,00
000230	Impresora Matricial OKI ML-380	31/12/1997	247,82	247,82	0,00
000231	Impresora Laser HP 5P	31/12/1997	842,56	842,56	0,00
000232	P133, 16Mb RAM, 1Gb, CD-rom	31/12/1997	1.563,02	1.563,02	0,00
000233	P166MMX, 16Mb, 2Gb, SVGA 2Mb	31/12/1997	751,27	751,27	0,00
000234	Maq. Escribir Electron. ES-3II	31/12/1997	172,01	172,01	0,00
000235	Copiadora NP-1550	31/12/1997	1.904,85	1.904,85	0,00
000236	Copiadora NP-6521	31/12/1997	4.648,08	4.648,08	0,00
000237	ADF-A1 (para NP-1550)	31/12/1997	1.520,56	1.520,56	0,00





**FUNDACIÓN GENERAL DE LA UNIVERSIDAD DE VALLADOLID**  
**Memoria de las cuentas anuales correspondientes al ejercicio anual cerrado al 31 de diciembre de 2016**

000245	Fax- MP10	31/12/1997	923,76	923,76	0,00
000432	Ordenador Portatil	29/01/2001	2.800,39	2.800,39	0,00
000435	CD-RW	29/01/2001	402,20	402,20	0,00
000436	Fax	29/01/2001	455,92	455,92	0,00
000495	Ordenador	26/07/2001	1.681,15	1.681,15	0,00
000511	Cascos	24/08/2001	60,39	60,39	0,00
000513	Impresora	22/06/2001	1.394,29	1.394,29	0,00
000514	Ordenador Portatil	30/10/2001	1.334,25	1.334,25	0,00
000515	Ordenador Clonico	07/02/2001	1.150,72	1.150,72	0,00
000516	Ordenador Clonico	29/03/2001	1.490,72	1.490,72	0,00
000517	Ordenador Clonico	29/03/2001	1.490,72	1.490,72	0,00
000518	Ordenador Clonico	29/03/2001	1.490,72	1.490,72	0,00
000519	Ordenador Clonico	29/03/2001	1.490,72	1.490,72	0,00
000520	Ordenador Clonico	29/03/2001	1.490,72	1.490,72	0,00
000521	Ordenador Clonico	29/03/2001	1.490,72	1.490,72	0,00
000522	Ordenador Clonico	29/03/2001	1.490,72	1.490,72	0,00
000523	Ordenador Clonico	29/03/2001	1.490,72	1.490,72	0,00
000524	Ordenador Clonico	29/03/2001	1.490,72	1.490,72	0,00
000525	Ordenador Clonico	05/03/2001	1.557,87	1.557,87	0,00
000526	Ordenador Clonico	05/03/2001	1.557,87	1.557,87	0,00
000527	CD-ROM	15/02/2001	63,04	63,04	0,00
000528	CD-ROM	15/02/2001	63,04	63,04	0,00
000534	Fax	29/03/2001	476,46	476,46	0,00
000535	Fax	29/03/2001	476,45	476,45	0,00
000536	SAI	10/04/2001	130,23	130,23	0,00
000537	SAI	10/04/2001	130,23	130,23	0,00
000538	SAI	10/04/2001	130,23	130,23	0,00
000539	SAI	10/04/2001	130,23	130,23	0,00
000540	SAI	10/04/2001	130,23	130,23	0,00
000541	Controladora PCI	10/04/2001	270,18	270,18	0,00
000542	Controladora PCI	10/04/2001	270,18	270,18	0,00
000543	Controladora PCI	10/04/2001	270,18	270,18	0,00
000544	Escaner	10/04/2001	926,63	926,63	0,00
000545	Caja de Herramientas	10/04/2001	44,70	44,70	0,00
000584	Ordenador Clonico	30/05/2001	1.035,14	1.035,14	0,00
000585	Monitor	16/06/2001	1.139,28	1.139,28	0,00
000586	Grabadora	16/06/2001	237,05	237,05	0,00
000587	Servidor Clonico	16/06/2001	4.389,67	4.389,67	0,00
000588	Conmutador	16/06/2001	3.002,06	3.002,06	0,00
000589	Conmutador	16/06/2001	3.002,06	3.002,06	0,00
000593	Ordenador Clonico	27/06/2001	1.352,26	1.352,26	0,00
000594	Ordenador Clonico	27/06/2001	1.352,26	1.352,26	0,00
000595	Ordenador Clonico	27/06/2001	1.352,26	1.352,26	0,00
000602	Servidor de Impresoras	27/06/2001	199,70	199,70	0,00
000605	Conmutador	02/07/2001	3.002,06	3.002,06	0,00
000606	Conmutador	02/07/2001	3.002,06	3.002,06	0,00
000607	Ordenador Clonico	07/07/2001	1.387,62	1.387,62	0,00



# FUNDACIÓN GENERAL DE LA UNIVERSIDAD DE VALLADOLID

## Memoria de las cuentas anuales correspondientes al ejercicio anual cerrado al 31 de diciembre de 2016

000608	Copiadora, Fax, Scanner, Impre	29/07/2001	455,92	455,92	0,00
000610	Ordenador Portatil	11/07/2001	2.368,62	2.368,62	0,00
000690	Monitor	18/05/2000	192,13	192,13	0,00
000693	ORDENADOR PORTATIL	27/02/2002	1.176,60	1.176,60	0,00
000694	ORDENADOR PORTATIL	27/02/2002	1.232,10	1.232,10	0,00
000717	Ordenador Clonico	31/03/2002	1.091,24	1.091,24	0,00
000718	Ordenador Clonico	31/03/2002	1.091,24	1.091,24	0,00
000719	Ordenador Clonico	31/03/2002	991,77	991,77	0,00
000720	Ordenador Clonico	31/03/2002	1.197,49	1.197,49	0,00
000721	Ordenador Clonico	31/03/2002	1.197,49	1.197,49	0,00
000722	Ordenador Clonico	31/03/2002	1.197,49	1.197,49	0,00
000778	SAI	27/03/2002	275,68	275,68	0,00
000779	SAI	27/03/2002	275,68	275,68	0,00
000782	Ordenador Servidor Clonico	14/10/2002	1.441,55	1.441,55	0,00
000783	Ordenador Estacion Clónico	14/10/2002	1.145,73	1.145,73	0,00
000784	Impresora	31/10/2002	487,43	487,43	0,00
000785	COMPAQ IPAQ PIII 733/128/10/CD	18/11/2002	382,80	382,80	0,00
000786	COMPAQ IPAQ PIII 733/128/10/CD	18/11/2002	399,60	399,60	0,00
000787	COMPAQ IPAQ PIII 733/128/10/CD	18/11/2002	399,60	399,60	0,00
000788	Ordenador Clonico	12/04/2002	2.177,78	2.177,78	0,00
000789	Ordenador Clonico	12/04/2002	2.177,78	2.177,78	0,00
000790	Impresora	12/04/2002	525,64	525,64	0,00
000846	Ordenador Clonico	12/12/2002	757,58	757,58	0,00
000862	ORDENADOR PORTATIL	06/03/2003	1.350,75	1.350,75	0,00
000883	Ordenador	07/05/2003	1.115,17	1.115,17	0,00
000885	Obras Aula Multimedia	31/05/2003	916,94	916,94	0,00
000886	Obras Aula Multimedia	31/05/2003	916,94	916,94	0,00
000887	Obras Aula Multimedia	31/05/2003	916,94	916,94	0,00
000888	Obras Aula Multimedia	31/05/2003	916,94	916,94	0,00
000889	Obras Aula Multimedia	31/05/2003	916,94	916,94	0,00
000890	Obras Aula Multimedia	31/05/2003	916,94	916,94	0,00
000891	Obras Aula Multimedia	31/05/2003	916,94	916,94	0,00
000892	Obras Aula Multimedia	31/05/2003	916,94	916,94	0,00
000893	Obras Aula Multimedia	31/05/2003	916,94	916,94	0,00
000894	Obras Aula Multimedia	31/05/2003	916,94	916,94	0,00
000895	Obras Aula Multimedia	31/05/2003	916,94	916,94	0,00
000896	Obras Aula Multimedia	31/05/2003	916,94	916,94	0,00
000897	Obras Aula Multimedia	31/05/2003	916,94	916,94	0,00
000898	Obras Aula Multimedia	31/05/2003	916,94	916,94	0,00
000899	Obras Aula Multimedia	31/05/2003	916,94	916,94	0,00
000900	Obras Aula Multimedia	31/05/2003	916,94	916,94	0,00
000901	Obras Aula Multimedia	31/05/2003	916,94	916,94	0,00
000902	Obras Aula Multimedia	31/05/2003	916,94	916,94	0,00
000903	Obras Aula Multimedia	31/05/2003	916,94	916,94	0,00
000904	Obras Aula Multimedia	31/05/2003	916,94	916,94	0,00
000905	Obras Aula Multimedia	31/05/2003	916,94	916,94	0,00
000906	Obras Aula Multimedia	31/05/2003	916,94	916,94	0,00



**FUNDACIÓN GENERAL DE LA UNIVERSIDAD DE VALLADOLID**  
**Memoria de las cuentas anuales correspondientes al ejercicio anual cerrado al 31 de diciembre de 2016**

000907	Obras Aula Multimedia	31/05/2003	916,94	916,94	0,00
000908	Obras Aula Multimedia	31/05/2003	916,94	916,94	0,00
000909	Obras Aula Multimedia	31/05/2003	916,94	916,94	0,00
000910	Obras Aula Multimedia	31/05/2003	916,94	916,94	0,00
000911	Obras Aula Multimedia	31/05/2003	916,94	916,94	0,00
000912	Obras Aula Multimedia	31/05/2003	916,94	916,94	0,00
000913	Obras Aula Multimedia	31/05/2003	916,94	916,94	0,00
000914	Obras Aula Multimedia	31/05/2003	916,94	916,94	0,00
000915	Obras Aula Multimedia	31/05/2003	916,94	916,94	0,00
000916	Obras Aula Multimedia	31/05/2003	916,94	916,94	0,00
000917	Obras Aula Multimedia	31/05/2003	1.077,01	1.077,01	0,00
000918	Ordenador	31/05/2003	1.039,72	1.039,72	0,00
000920	Ordenador	31/05/2003	678,37	678,37	0,00
000929	Impresora	30/06/2003	356,16	356,16	0,00
000930	Ordenador	30/06/2003	0,00	0,00	0,00
000931	CPU	22/05/2003	151,04	151,04	0,00
000933	CPU	22/05/2003	151,04	151,04	0,00
000934	Fax-impresora	22/05/2003	174,24	174,24	0,00
000935	Ordenador	30/06/2003	549,82	549,82	0,00
000941	Monitor	30/09/2003	136,64	136,64	0,00
000942	Monitor	30/09/2003	136,64	136,64	0,00
000943	Ordenador	30/09/2003	788,26	788,26	0,00
000957	Monitor	31/10/2003	406,82	406,82	0,00
000972	Monitor	30/11/2003	852,34	852,34	0,00
000990	Servidor	31/01/2004	600,00	600,00	0,00
000992	Impresora	29/02/2004	150,00	150,00	0,00
001005	Monitor	31/03/2004	414,12	414,12	0,00
001006	Monitor	31/03/2004	118,82	118,82	0,00
001007	Ordenador	31/03/2004	625,29	625,29	0,00
001008	ORDENADOR	31/03/2004	625,29	625,29	0,00
001009	Ordenador	31/03/2004	625,29	625,29	0,00
001010	Ordenador	31/03/2004	625,29	625,29	0,00
001011	Ordenador	31/03/2004	625,29	625,29	0,00
001012	Ordenador	31/03/2004	625,29	625,29	0,00
001013	Ordenador	31/03/2004	625,29	625,29	0,00
001014	Ordenador	31/03/2004	625,29	625,29	0,00
001015	Ordenador	31/03/2004	625,29	625,29	0,00
001016	Servidor	31/03/2004	165,22	165,22	0,00
001017	Ordenador	31/03/2004	485,27	485,27	0,00
001018	Ordenador	31/03/2004	485,27	485,27	0,00
001019	Ordenador	31/03/2004	485,27	485,27	0,00
001020	Ordenador	31/03/2004	485,27	485,27	0,00
001021	Ordenador	31/03/2004	485,27	485,27	0,00
001031	Ordenador Portatil	30/04/2004	1.236,56	1.236,56	0,00
001082	Impresora	31/05/2004	179,78	179,78	0,00
001144	Ordenador	30/06/2004	3.766,35	3.766,35	0,00
001148	Copiadora	31/07/2004	5.800,00	5.800,00	0,00



# FUNDACIÓN GENERAL DE LA UNIVERSIDAD DE VALLADOLID

## Memoria de las cuentas anuales correspondientes al ejercicio anual cerrado al 31 de diciembre de 2016

001149	Copiadora	31/07/2004	5.800,00	5.800,00	0,00
001151	Ordenador ECLOX	31/10/2004	1.798,96	1.798,96	0,00
001152	ORDENADOR PORTATIL	31/10/2004	2.218,89	2.218,89	0,00
001153	Ordenador ECLOX	31/10/2004	895,00	895,00	0,00
001185	Servidor Pentium	30/11/2004	788,10	788,10	0,00
001202	Ordenador ECLOX P4	31/12/2004	870,68	870,68	0,00
001206	CPU PIII 128 MB-Monitor SVGA	28/02/2005	3.063,22	3.063,22	0,00
001207	Impresora	31/05/2005	378,40	378,40	0,00
001210	Impresora	30/06/2005	94,74	94,74	0,00
001211	Servidor Impresoras	30/06/2005	161,45	161,45	0,00
001212	Ordenador	30/06/2005	611,78	611,78	0,00
001213	Monitor	30/06/2005	259,00	259,00	0,00
001227	Monitor	31/10/2005	570,32	570,32	0,00
001230	Impresora	30/11/2005	416,25	416,25	0,00
001232	ORDENADOR PORTATIL	31/12/2005	1.995,78	1.995,78	0,00
001239	Monitor	31/12/2005	296,64	296,64	0,00
001242	Copiadora	31/12/2005	1.238,71	1.238,71	0,00
001246	Conmutador	31/12/2005	1.287,00	1.287,00	0,00
001250	Switch	31/03/2006	32,89	32,89	0,00
001251	ORDENADOR SOBREMESA	31/03/2006	921,81	921,81	0,00
001252	Monitor	31/03/2006	108,05	108,05	0,00
001254	Monitor	01/01/1753	0,00	0,00	0,00
001255	Monitor	30/04/2006	538,18	538,18	0,00
001256	Ordenador	30/04/2006	563,11	563,11	0,00
001257	Monitor	30/04/2006	1.145,48	1.145,48	0,00
001261	Impresora	31/05/2006	135,65	135,65	0,00
001262	Conmutador	30/06/2006	87,58	87,58	0,00
001263	Fax	31/07/2006	348,00	348,00	0,00
001267	Ordenador	31/07/2006	646,98	646,98	0,00
001268	Ordenador	31/07/2006	616,94	616,94	0,00
001269	Monitor	31/07/2006	187,93	187,93	0,00
001270	Fax	30/09/2006	348,00	348,00	0,00
001273	Ordenador	30/11/2006	1.213,80	1.213,80	0,00
001280	Impresora	31/12/2006	1.038,23	1.038,23	0,00
001281	Ordenador clonico	31/12/2006	777,51	777,51	0,00
001283	Encaminador	31/12/2006	524,00	524,00	0,00
001286	Ordenador	31/12/2006	2.934,85	2.934,85	0,00
001287	Impresora	31/12/2006	97,75	97,75	0,00
001288	Servidor	31/12/2006	2.232,32	2.232,32	0,00
001289	Impresora	31/12/2006	1.455,58	1.455,58	0,00
001290	Impresora	31/12/2006	564,40	564,40	0,00
001291	Impresora	31/12/2006	98,60	98,60	0,00
001292	Impresora	31/12/2006	313,20	313,20	0,00
001303	Conmutador	28/02/2007	175,16	175,16	0,00
001304	Ordenador	28/02/2007	1.027,60	1.027,60	0,00
001308	Impresora	31/03/2007	155,25	155,25	0,00
001309	Impresora	31/03/2007	163,90	163,90	0,00



**FUNDACIÓN GENERAL DE LA UNIVERSIDAD DE VALLADOLID**  
**Memoria de las cuentas anuales correspondientes al ejercicio anual cerrado al 31 de diciembre de 2016**

001310	Ordenador	30/04/2007	810,30	810,30	0,00
001311	Conmutador	30/04/2007	86,83	86,83	0,00
001316	Impresora	30/04/2007	139,20	139,20	0,00
001317	Monitor	30/04/2007	229,68	229,68	0,00
001319	Monitor	31/05/2007	229,68	229,68	0,00
001322	Fax	31/05/2007	137,00	137,00	0,00
001325	Ordenador	30/06/2007	743,31	743,31	0,00
001327	Monitor	30/06/2007	183,15	183,15	0,00
001329	Ordenador	31/08/2007	1.749,00	1.749,00	0,00
001330	Ordenador	31/08/2007	1.840,52	1.840,52	0,00
001331	Copiadora	31/07/2007	3.277,50	3.277,50	0,00
001332	Impresora	31/07/2007	1.136,80	1.136,80	0,00
001333	Ordenador	31/07/2007	5.541,82	5.541,82	0,00
001335	Ordenador	31/08/2007	2.236,00	2.236,00	0,00
001336	Monitor	30/09/2007	183,50	183,50	0,00
001340	Switch	31/10/2007	42,10	42,10	0,00
001341	Ordenador Portatil	31/10/2007	688,99	688,99	0,00
001343	Impresora	31/10/2007	1.179,38	1.179,38	0,00
001345	Ordenador Portatil	31/10/2007	3.441,72	3.441,72	0,00
001347	Grabadora Voz Digital	30/11/2007	815,81	815,81	0,00
001349	Switch	31/12/2007	65,09	65,09	0,00
001350	Switch	31/12/2007	63,16	63,16	0,00
001351	Ordenador	31/12/2007	538,50	538,50	0,00
001356	Copiadora	31/12/2007	690,00	690,00	0,00
001357	Ordenador	31/12/2007	353,45	353,45	0,00
001360	Impresora	31/12/2007	2.351,75	2.351,75	0,00
001363	Fax	29/02/2008	290,00	290,00	0,00
001364	Scanner	29/02/2008	419,92	419,92	0,00
001365	Ordenador	29/02/2008	491,38	491,38	0,00
001366	Ordenador Portatil	29/02/2008	700,94	700,94	0,00
001367	Ordenador	29/02/2008	638,00	638,00	0,00
001368	Ordenador	29/02/2008	5.121,00	5.121,00	0,00
001369	Ordenador	29/02/2008	579,00	579,00	0,00
001378	Monitor	31/03/2008	169,00	169,00	0,00
001379	Ordenador	31/03/2008	1.050,00	1.050,00	0,00
001380	Monitor	31/03/2008	188,91	188,91	0,00
001381	Ordenador Portatil	31/03/2008	5.352,00	5.352,00	0,00
001382	Ordenador Portatil	31/03/2008	604,24	604,24	0,00
001383	Ordenador	31/03/2008	377,07	377,07	0,00
001385	Copiadora	31/03/2008	7.203,31	7.203,31	0,00
001386	Scanner	31/03/2008	415,80	415,80	0,00
001387	Fotocopiadora	30/04/2008	7.025,57	7.025,57	0,00
001389	Ordenador	31/05/2008	493,50	493,50	0,00
001390	Ordenador	31/05/2008	485,00	485,00	0,00
001391	Impresora	31/05/2008	390,92	390,92	0,00
001392	Monitor	31/05/2008	684,31	684,31	0,00
001394	Ordenador Portatil	31/05/2008	3.195,00	3.195,00	0,00





# FUNDACIÓN GENERAL DE LA UNIVERSIDAD DE VALLADOLID

## Memoria de las cuentas anuales correspondientes al ejercicio anual cerrado al 31 de diciembre de 2016

001412	Switch	30/06/2008	61,98	61,98	0,00
001413	Monitor	30/06/2008	176,50	176,50	0,00
001415	Ordenador	30/06/2008	545,50	545,50	0,00
001416	Ordenador	30/06/2008	489,00	489,00	0,00
001417	Scanner	30/06/2008	412,17	412,17	0,00
001418	Impresora	30/06/2008	230,26	230,26	0,00
001419	Impresora	30/06/2008	390,92	390,92	0,00
001420	Impresora	30/06/2008	484,88	484,88	0,00
001422	Impresora	30/06/2008	696,00	696,00	0,00
001423	Ordenador portatil	30/06/2008	1.523,00	1.523,00	0,00
001425	Disco Duro	30/06/2008	256,30	256,30	0,00
001432	Ordenador	31/07/2008	532,00	532,00	0,00
001434	Ordenador	31/07/2008	509,00	509,00	0,00
001435	Monitor	31/07/2008	367,00	367,00	0,00
001436	ORDENADOR PORTATIL	31/07/2008	545,00	545,00	0,00
001437	Swich	31/07/2008	62,85	62,85	0,00
001438	Monitor	31/07/2008	319,00	319,00	0,00
001439	Ordenador	31/07/2008	967,50	967,50	0,00
001440	Monitor	31/07/2008	3.944,50	3.944,50	0,00
001441	Altavoces	31/07/2008	52,00	52,00	0,00
001446	Ficha 3 IOBA	30/06/2008	7.050,33	7.050,33	0,00
001447	Ficha 4 IOBA	30/06/2008	66.366,65	66.366,65	0,00
001452	Ficha 9 IOBA	30/06/2008	8.255,97	8.255,97	0,00
001453	Ficha 10 IOBA	30/06/2008	984,90	984,90	0,00
001464	Switch	31/10/2008	711,21	711,21	0,00
001465	Ordenador	31/10/2008	1.626,90	1.626,90	0,00
001466	Impresora	31/10/2008	368,88	368,88	0,00
001467	Impresora	31/10/2008	172,84	172,84	0,00
001468	Switch	31/10/2008	330,99	330,99	0,00
001469	Ordenador	31/10/2008	6.846,00	6.846,00	0,00
001470	Impresora	31/10/2008	92,74	92,74	0,00
001471	Escanner	31/10/2008	412,17	412,17	0,00
001472	Switch	31/10/2008	80,50	80,50	0,00
001481	Scanner	30/11/2008	93,01	93,01	0,00
001482	Ordenador	30/11/2008	325,00	325,00	0,00
001483	Switch	30/11/2008	118,98	118,98	0,00
001496	Servidor de impresion	31/12/2008	67,50	67,50	0,00
001497	Ordenador portatil	31/12/2008	575,00	575,00	0,00
001499	Impresora	31/12/2008	248,24	248,24	0,00
001504	Switch	28/02/2009	94,83	94,83	0,00
001505	Ordenador	28/02/2009	479,00	479,00	0,00
001506	Ordenador	28/02/2009	958,00	958,00	0,00
001507	Ordenador	28/02/2009	479,00	479,00	0,00
001508	Ordenador	28/02/2009	406,39	406,39	0,00
001509	Ordenador -Servidor NAVISION	28/02/2009	415,00	415,00	0,00
001510	Ordenador Portatil	28/02/2009	1.299,00	1.299,00	0,00
001512	Escanner	28/02/2009	539,40	539,40	0,00



**FUNDACIÓN GENERAL DE LA UNIVERSIDAD DE VALLADOLID**  
**Memoria de las cuentas anuales correspondientes al ejercicio anual cerrado al 31 de diciembre de 2016**

001513	Ordenador	28/02/2009	2.535,76	2.535,76	0,00
001521	Impresora	31/03/2009	342,20	342,20	0,00
001522	Impresora	31/03/2009	388,60	388,60	0,00
001524	Monitor	30/04/2009	230,00	230,00	0,00
001525	Ordenador	30/04/2009	947,80	947,80	0,00
001527	SAI	30/04/2009	427,34	427,34	0,00
001528	Ordenador Portatil	30/04/2009	1.619,00	1.619,00	0,00
001529	Ordenador	30/04/2009	485,00	485,00	0,00
001531	Ordenador	31/05/2009	2.726,39	2.726,39	0,00
001536	Ordenador	31/05/2009	1.125,00	1.125,00	0,00
001537	Ordenador portatil	31/05/2009	836,07	836,07	0,00
001538	Ordenador	31/05/2009	473,89	473,89	0,00
001540	SAI	31/05/2009	229,49	229,49	0,00
001542	Impresora	30/06/2009	1.843,24	1.843,24	0,00
001544	Ordenador	30/06/2009	12.616,29	12.616,29	0,00
001546	Monitor	30/06/2009	1.251,29	1.251,29	0,00
001547	Switch	31/07/2009	56,14	56,14	0,00
001548	Impresora	31/07/2009	345,68	345,68	0,00
001549	Monitor	31/07/2009	108,99	108,99	0,00
001550	Impresora	31/07/2009	321,84	321,84	0,00
001551	Ordenador portatil	31/07/2009	2.233,00	2.233,00	0,00
001553	Monitor	31/08/2009	820,50	820,50	0,00
001562	Ordenador	30/11/2009	514,99	514,99	0,00
001563	Ordenador	30/11/2009	479,48	479,48	0,00
001564	Ordenador	30/11/2009	938,00	938,00	0,00
001565	Altavoces	30/11/2009	54,50	54,50	0,00
001569	Ordenador portatil	31/12/2009	2.337,01	2.337,01	0,00
001570	Lector codigo de barras	31/12/2009	635,99	635,99	0,00
001571	Lector codigo de barras	31/12/2009	349,00	349,00	0,00
001572	Ordenador	31/12/2009	495,00	495,00	0,00
001573	Ordenador	31/12/2009	825,00	825,00	0,00
001574	Ordenador	31/12/2009	1.075,00	1.075,00	0,00
001575	Switch	31/12/2009	305,00	305,00	0,00
001577	Videoprojector	31/12/2009	835,20	835,20	0,00
001578	Ordenador portatil	31/12/2009	499,00	499,00	0,00
001579	Ordenador	31/12/2009	14.125,00	14.125,00	0,00
001581	Ordenador	31/12/2009	385,00	385,00	0,00
001583	Ordenador	31/12/2009	528,99	528,99	0,00
001584	Switch	31/12/2009	150,86	150,86	0,00
001590	SAI	28/02/2010	185,00	185,00	0,00
001595	Ordenador	31/03/2010	760,00	760,00	0,00
001597	Scanner	31/03/2010	200,45	200,45	0,00
001598	Impresora	31/03/2010	112,52	112,52	0,00
001599	Impresora	31/03/2010	112,52	112,52	0,00
001601	Monitor	30/04/2010	119,90	119,90	0,00
001602	Switch	30/04/2010	185,34	185,34	0,00
001603	Fax	30/04/2010	278,40	278,40	0,00



# FUNDACIÓN GENERAL DE LA UNIVERSIDAD DE VALLADOLID

## Memoria de las cuentas anuales correspondientes al ejercicio anual cerrado al 31 de diciembre de 2016

001604	Ordenador	30/04/2010	464,58	464,58	0,00
001606	Ordenador	31/05/2010	2.560,35	2.560,35	0,00
001607	SAI	31/05/2010	516,73	516,73	0,00
001609	Grabadora digital	30/06/2010	314,64	314,64	0,00
001610	Kit de transcripción	30/06/2010	369,16	369,16	0,00
001611	Impresora	30/06/2010	684,40	684,40	0,00
001612	Impresora	30/06/2010	106,72	106,72	0,00
001619	Ordenador Portatil	30/06/2010	1.673,07	1.673,07	0,00
001620	Impresora	30/06/2010	106,72	106,72	0,00
001621	Monitor	30/06/2010	325,00	325,00	0,00
001622	Impresora	30/06/2010	99,36	99,36	0,00
001623	Ordenador Portatil	31/08/2010	531,00	531,00	0,00
001624	Escanner	31/08/2010	454,30	454,30	0,00
001629	Ordenador	30/09/2010	535,00	535,00	0,00
001631	Ordenador	30/09/2010	538,10	538,10	0,00
001638	MONITOR	29/11/2010	188,41	188,41	0,00
001639	ORDENADOR	29/11/2010	508,44	508,44	0,00
001642	COMPLEMENTOS DE EQUIPOS INFORMATICOS	29/11/2010	115,25	115,25	0,00
001656	MONITOR	13/12/2010	119,03	119,03	0,00
001661	MONITOR	13/12/2010	119,03	119,03	0,00
001663	MONITOR	13/12/2010	119,03	119,03	0,00
001664	MONITOR	13/12/2010	119,03	119,03	0,00
001665	MONITOR	13/12/2010	119,03	119,03	0,00
001666	MONITOR	13/12/2010	119,03	119,03	0,00
001669	MONITOR	13/12/2010	119,03	119,03	0,00
001671	MONITOR	13/12/2010	119,03	119,03	0,00
001672	MONITOR	13/12/2010	119,03	119,03	0,00
001674	MONITOR	13/12/2010	119,03	119,03	0,00
001676	MONITOR	13/12/2010	119,03	119,03	0,00
001678	MONITOR	13/12/2010	119,03	119,03	0,00
001680	MONITOR	13/12/2010	119,03	119,03	0,00
001682	MONITOR	13/12/2010	119,03	119,03	0,00
001685	MONITOR	13/12/2010	119,03	119,03	0,00
001687	MONITOR	13/12/2010	119,03	119,03	0,00
001688	MONITOR	13/12/2010	119,03	119,03	0,00
001741	PC ASUS ATX NEGRA PLATA SIN FUENTE	13/12/2010	491,32	491,32	0,00
001742	PC ASUS ATX NEGRA PLATA SIN FUENTE	13/12/2010	491,34	491,34	0,00
001743	PC ASUS ATX NEGRA PLATA SIN FUENTE	13/12/2010	491,32	491,32	0,00
001744	PC ASUS ATX NEGRA PLATA SIN FUENTE	13/12/2010	491,32	491,32	0,00
001745	PC ASUS ATX NEGRA PLATA SIN FUENTE	13/12/2010	491,32	491,32	0,00
001746	PC ASUS ATX NEGRA PLATA SIN FUENTE	13/12/2010	491,32	491,32	0,00
001747	PC ASUS ATX NEGRA PLATA SIN FUENTE	13/12/2010	491,32	491,32	0,00
001748	PC ASUS ATX NEGRA PLATA SIN FUENTE	13/12/2010	491,32	491,32	0,00
001749	PC ASUS ATX NEGRA PLATA SIN FUENTE	13/12/2010	491,32	491,32	0,00
001750	PC ASUS ATX NEGRA PLATA SIN FUENTE	13/12/2010	491,32	491,32	0,00
001751	PC ASUS ATX NEGRA PLATA SIN FUENTE	13/12/2010	491,32	491,32	0,00
001752	PC ASUS ATX NEGRA PLATA SIN FUENTE	13/12/2010	491,32	491,32	0,00



# FUNDACIÓN GENERAL DE LA UNIVERSIDAD DE VALLADOLID

## Memoria de las cuentas anuales correspondientes al ejercicio anual cerrado al 31 de diciembre de 2016

001753	PC ASUS ATX NEGRA PLATA SIN FUENTE	13/12/2010	491,32	491,32	0,00
001754	PC ASUS ATX NEGRA PLATA SIN FUENTE	13/12/2010	491,32	491,32	0,00
001755	PC ASUS ATX NEGRA PLATA SIN FUENTE	13/12/2010	491,32	491,32	0,00
001756	PC ASUS ATX NEGRA PLATA SIN FUENTE	13/12/2010	491,32	491,32	0,00
001757	PC ASUS ATX NEGRA PLATA SIN FUENTE	13/12/2010	491,32	491,32	0,00
001775	IPAD WI-FI 3G 64GB-ISP	03/02/2011	797,57	797,57	0,00
001776	ORDENADOR	03/02/2011	912,21	912,21	0,00
001777	SERVIDOR	01/02/2011	2.619,83	2.619,83	0,00
001778	ORDENADOR SOBREMESA	16/02/2011	417,52	417,52	0,00
001779	ORDENADOR SOBREMESA	16/02/2011	417,52	417,52	0,00
001780	ORDENADOR SOBREMESA	16/02/2011	417,52	417,52	0,00
001781	ORDENADOR SOBREMESA	16/02/2011	417,52	417,52	0,00
001782	ORDENADOR SOBREMESA	16/02/2011	417,52	417,52	0,00
001783	ORDENADOR SOBREMESA	16/02/2011	417,52	417,52	0,00
001798	IMPRESORA	01/03/2011	141,60	141,60	0,00
001800	ORDENADOR SOBREMESA	17/03/2011	445,00	445,00	0,00
001801	ORDENADOR SOBREMESA	09/03/2011	527,64	527,64	0,00
001802	ORDENADOR SOBREMESA	09/03/2011	527,64	527,64	0,00
001803	ORDENADOR SOBREMESA	09/03/2011	527,64	527,64	0,00
001804	ORDENADOR SOBREMESA	09/03/2011	527,64	527,64	0,00
001805	ORDENADOR SOBREMESA	09/03/2011	527,64	527,64	0,00
001806	ORDENADOR SOBREMESA	09/03/2011	417,52	417,52	0,00
001807	ORDENADOR PORTATIL	10/03/2011	672,88	672,88	0,00
001808	ORDENADOR PORTATIL	10/03/2011	672,88	672,88	0,00
001809	IMPRESORA	01/03/2011	195,06	195,06	0,00
001810	ORDENADOR SOBREMESA	09/03/2011	462,44	462,46	-0,02
001844	ORDENADOR SOBREMESA	14/04/2011	565,00	565,00	0,00
001845	ORDENADOR SOBREMESA	14/04/2011	565,00	565,00	0,00
001846	MONITOR	14/04/2011	105,00	105,00	0,00
001849	MONITOR	24/05/2011	80,51	80,51	0,00
001850	ORDENADOR SOBREMESA	09/05/2011	1.779,99	1.779,99	0,00
001851	IMPRESORA	01/05/2011	212,57	212,57	0,00
001854	SAI	09/06/2011	276,66	276,66	0,00
001855	SAI	22/06/2011	298,00	298,00	0,00
001856	SAI	22/06/2011	298,00	298,00	0,00
001858	IMPRESORA MULTIFUNCION	09/06/2011	970,19	970,19	0,00
001866	ORDENADOR SOBREMESA	20/07/2011	520,38	520,38	0,00
001867	MONITOR	20/07/2011	119,39	119,39	0,00
001868	COMPLEMENTOS DE EQUIPOS INFORMATICOS	20/07/2011	140,75	140,75	0,00
001883	ORDENADOR SOBREMESA	29/07/2011	512,95	512,95	0,00
001885	SERVIDOR	01/07/2011	965,00	965,00	0,00
001886	ORDENADOR PORTATIL	01/07/2011	662,40	662,40	0,00
001888	ORDENADOR SOBREMESA	01/10/2011	428,79	428,79	0,00
001889	ORDENADOR SOBREMESA	01/10/2011	426,00	426,00	0,00
001890	ORDENADOR SOBREMESA	01/10/2011	426,00	426,00	0,00
001891	ORDENADOR SOBREMESA	01/10/2011	426,00	426,00	0,00
001892	MONITOR	01/10/2011	93,14	93,14	0,00



# FUNDACIÓN GENERAL DE LA UNIVERSIDAD DE VALLADOLID

## Memoria de las cuentas anuales correspondientes al ejercicio anual cerrado al 31 de diciembre de 2016

001893	MONITOR	01/10/2011	93,14	93,14	0,00
001900	MONITOR	19/10/2011	95,50	95,50	0,00
001917	SAI	04/11/2011	714,65	714,65	0,00
001918	MONITOR	04/11/2011	95,50	95,50	0,00
001947	IMPRESORA	02/11/2011	163,81	163,81	0,00
001977	ORDENADOR SOBREMESA	09/11/2011	520,38	520,38	0,00
001978	ORDENADOR SOBREMESA	09/11/2011	520,38	520,38	0,00
001979	ORDENADOR SOBREMESA	09/11/2011	520,38	520,38	0,00
001980	MONITOR	09/11/2011	119,39	119,39	0,00
001981	MONITOR	09/11/2011	119,39	119,39	0,00
001982	MONITOR	09/11/2011	119,40	119,40	0,00
001988	MONITOR	01/12/2011	95,50	95,50	0,00
002004	IMPRESORA HP LASERJET	06/02/2012	312,70	312,70	0,00
002005	IMPRESORA HP LASERJET	06/02/2012	312,70	312,70	0,00
002006	IMPRESORA HP LASERJET	06/02/2012	312,70	312,70	0,00
002007	IMPRESORA HP LASERJET	06/02/2012	312,70	312,70	0,00
002008	IMPRESORA HP LASERJET	06/02/2012	312,70	312,70	0,00
002009	IMPRESORA HP LASERJET	06/02/2012	312,70	312,70	0,00
002026	MONITOR	02/02/2012	120,67	120,67	0,00
002027	ORDENADOR SOBREMESA	13/02/2012	394,07	394,07	0,00
002028	ORDENADOR SOBREMESA	13/02/2012	394,07	394,07	0,00
002029	ORDENADOR SOBREMESA	13/02/2012	394,07	394,07	0,00
002030	ORDENADOR SOBREMESA	13/02/2012	394,07	394,07	0,00
002031	ORDENADOR SOBREMESA	13/02/2012	394,07	394,07	0,00
002032	ORDENADOR SOBREMESA	13/02/2012	394,06	394,06	0,00
002033	ORDENADOR SOBREMESA	21/02/2012	575,00	575,00	0,00
002034	ORDENADOR SOBREMESA	21/02/2012	575,00	575,00	0,00
002035	ORDENADOR SOBREMESA	21/02/2012	575,00	575,00	0,00
002036	ORDENADOR SOBREMESA	21/02/2012	575,00	575,00	0,00
002037	ORDENADOR SOBREMESA	21/02/2012	575,00	575,00	0,00
002038	ORDENADOR SOBREMESA	21/02/2012	575,00	575,00	0,00
002039	ORDENADOR SOBREMESA	21/02/2012	575,00	575,00	0,00
002040	ORDENADOR SOBREMESA	21/02/2012	574,99	574,99	0,00
002041	ORDENADOR SOBREMESA	02/02/2012	544,99	544,99	0,00
002042	ORDENADOR SOBREMESA	01/02/2012	540,00	540,00	0,00
002043	MONITOR	02/02/2012	95,00	95,00	0,00
002044	ORDENADOR SOBREMESA	01/02/2012	516,10	516,10	0,00
002045	SAI	02/02/2012	224,58	224,58	0,00
002069	ORDENADOR SOBREMESA	17/04/2012	575,00	575,00	0,00
002070	ORDENADOR PORTATIL	01/04/2012	606,01	606,01	0,00
002124	TABLET	01/06/2012	564,71	564,71	0,00
002130	ORDENADOR SOBREMESA	15/06/2012	614,78	614,78	0,00
002131	MONITOR	15/06/2012	94,40	94,40	0,00
002134	ORDENADOR SOBREMESA	19/07/2012	575,00	575,00	0,00
002135	ORDENADOR SOBREMESA	19/07/2012	575,00	575,00	0,00
002136	IMPRESORA	06/07/2012	230,10	230,10	0,00
002137	IMPRESORA	06/07/2012	328,04	328,04	0,00





**FUNDACIÓN GENERAL DE LA UNIVERSIDAD DE VALLADOLID**  
**Memoria de las cuentas anuales correspondientes al ejercicio anual cerrado al 31 de diciembre de 2016**

002138	IMPRESORA	01/07/2012	165,20	165,20	0,00
002164	SAI	08/10/2012	184,99	184,99	0,00
002165	ORDENADOR SOBREMESA	31/10/2012	402,09	402,09	0,00
002166	SAI	08/10/2012	185,00	185,00	0,00
002167	IMPRESORA	19/10/2012	116,16	116,16	0,00
002180	SERVIDOR	01/02/2013	396,78	388,54	8,24
002181	COPIADORA CANON IR-5065N	01/02/2013	4.719,00	2.772,44	1.946,56
002182	ORDENADOR SOBREMESA	01/02/2013	549,00	537,57	11,43
002203	ORDENADOR SOBREMESA	01/04/2013	500,00	468,75	31,25
002208	MONITOR	01/05/2013	95,00	87,08	7,92
002209	ORDENADOR SOBREMESA	06/05/2013	575,00	525,12	49,88
002210	IMPRESORA	17/05/2013	352,25	319,03	33,22
002211	IMPRESORA	17/05/2013	495,33	448,62	46,71
002212	ORDENADOR PORTATIL	23/05/2013	399,00	359,74	39,26
002213	ORDENADOR SOBREMESA-CALL CENTER	01/07/2013	310,00	271,25	38,75
002214	SERVIDOR	11/07/2013	3.744,72	3.250,98	493,74
002215	SAI	11/07/2013	284,35	246,87	37,48
002222	CONTROLADORA RAID	04/09/2013	527,67	438,65	89,02
002238	IMPRESORA	07/10/2013	111,19	89,89	21,30
002248	COPIADORA MINOLTA	01/11/2013	150,00	71,25	78,75
002252	TABLET	01/12/2013	648,00	499,49	148,51
002262	ORDENADOR SOBREMESA	01/12/2013	958,58	738,91	219,67
002312	SERVIDOR	27/02/2014	3.349,99	2.383,08	966,91
002313	ORDENADOR SOBREMESA	13/02/2014	359,50	259,20	100,30
002314	ORDENADOR SOBREMESA	13/02/2014	359,51	259,20	100,31
002336	ORDENADOR PORTATIL	01/04/2014	1.814,95	1.247,79	567,16
002337	MONITOR	01/04/2014	252,35	173,50	78,85
002338	MONITOR	01/04/2014	89,00	61,19	27,81
002339	MONITOR	01/04/2014	89,00	61,19	27,81
002340	ORDENADOR SOBREMESA	01/04/2014	545,00	374,69	170,31
002341	ORDENADOR SOBREMESA	01/04/2014	545,00	374,69	170,31
002342	ORDENADOR SOBREMESA	01/04/2014	590,00	405,63	184,37
002343	ORDENADOR SOBREMESA	01/04/2014	590,00	405,63	184,37
002344	ORDENADOR SOBREMESA	01/04/2014	590,00	405,63	184,37
002345	ORDENADOR SOBREMESA	01/04/2014	590,00	405,63	184,37
002346	ORDENADOR SOBREMESA	01/04/2014	590,00	405,63	184,37
002347	ORDENADOR SOBREMESA	01/04/2014	590,00	405,63	184,37
002348	ORDENADOR SOBREMESA	01/04/2014	590,00	405,63	184,37
002349	ORDENADOR SOBREMESA	01/04/2014	590,00	405,63	184,37
002350	ORDENADOR SOBREMESA	01/04/2014	590,00	405,63	184,37
002351	ORDENADOR SOBREMESA	01/04/2014	590,00	405,63	184,37
002352	ORDENADOR SOBREMESA	01/04/2014	590,00	405,63	184,37
002353	ORDENADOR SOBREMESA	01/04/2014	590,00	405,63	184,37
002354	ORDENADOR SOBREMESA	01/04/2014	590,00	405,63	184,37
002355	ORDENADOR SOBREMESA	01/04/2014	590,00	405,63	184,37
002356	ORDENADOR SOBREMESA	01/04/2014	590,00	405,63	184,37
002357	ORDENADOR SOBREMESA	01/04/2014	590,00	405,63	184,37



# FUNDACIÓN GENERAL DE LA UNIVERSIDAD DE VALLADOLID

## Memoria de las cuentas anuales correspondientes al ejercicio anual cerrado al 31 de diciembre de 2016

002358	ORDENADOR SOBREMESA	01/04/2014	590,00	405,63	184,37
002359	ORDENADOR SOBREMESA	01/04/2014	590,00	405,63	184,37
002360	ORDENADOR SOBREMESA	01/04/2014	590,00	405,63	184,37
002361	ORDENADOR SOBREMESA	01/04/2014	590,00	405,63	184,37
002362	ORDENADOR SOBREMESA	01/04/2014	590,00	405,63	184,37
002363	ORDENADOR SOBREMESA	01/04/2014	590,00	405,63	184,37
002364	ORDENADOR SOBREMESA	01/04/2014	545,00	374,69	170,31
002382	IMPRESORA	02/07/2014	784,26	489,64	294,62
002385	IMPRESORA	16/09/2014	544,50	312,04	232,46
002414	SERVIDOR	01/10/2014	737,00	414,56	322,44
002415	IMPRESORA	09/10/2014	108,90	60,67	48,23
002416	SWITCH	27/10/2014	243,80	132,80	111,00
002417	SWITCH	27/10/2014	326,45	177,81	148,64
002418	SWITCH	27/10/2014	326,45	177,81	148,64
002419	SWITCH	27/10/2014	326,45	177,81	148,64
002420	SWITCH	27/10/2014	326,45	177,81	148,64
002430	IMPRESORA-COPIADORA	01/11/2014	3.348,66	1.813,90	1.534,76
002431	IMPRESORA-COPIADORA	01/11/2014	3.348,66	1.813,90	1.534,76
002432	ORDENADOR SOBREMESA	01/11/2014	450,69	244,12	206,57
002433	ORDENADOR SOBREMESA	01/11/2014	450,70	244,14	206,56
002448	MONITOR	01/01/2015	289,99	145,00	144,99
002471	IMPRESORA	13/03/2015	74,37	33,47	40,90
002472	IMPRESORA	01/04/2015	429,10	187,74	241,36
002473	MONITOR	01/04/2015	89,90	39,34	50,56
002474	ORDENADOR SOBREMESA	01/04/2015	655,00	286,56	368,44
002475	ORDENADOR SOBREMESA	01/04/2015	450,70	197,19	253,51
002477	ORDENADOR SOBREMESA	01/05/2015	579,97	241,65	338,32
002481	ORDENADOR SOBREMESA	01/05/2015	571,11	237,97	333,14
002482	ORDENADOR SOBREMESA	01/05/2015	571,12	237,97	333,15
002483	ORDENADOR SOBREMESA	01/05/2015	571,12	237,97	333,15
002484	ORDENADOR SOBREMESA	01/05/2015	571,12	237,97	333,15
002485	ORDENADOR SOBREMESA	01/05/2015	571,12	237,97	333,15
002486	ORDENADOR SOBREMESA	22/05/2015	477,26	192,01	285,25
002487	ORDENADOR SOBREMESA	22/05/2015	477,26	192,01	285,25
002488	ORDENADOR SOBREMESA	22/05/2015	477,26	192,01	285,25
002489	ORDENADOR SOBREMESA	22/05/2015	477,26	192,01	285,25
002490	ORDENADOR SOBREMESA	22/05/2015	477,26	192,01	285,25
002491	MONITOR	01/05/2015	211,62	88,19	123,43
002492	ORDENADOR SOBREMESA	15/05/2015	649,00	264,20	384,80
002493	ORDENADOR SOBREMESA	15/05/2015	649,00	264,20	384,80
002494	ORDENADOR SOBREMESA	15/05/2015	649,00	264,20	384,80
002516	ORDENADOR SOBREMESA	21/09/2015	428,92	137,09	291,83
002517	ORDENADOR SOBREMESA	01/09/2015	477,25	159,08	318,17
002524	IMPRESORA	02/10/2015	113,57	35,41	78,16
002525	IMPRESORA	02/10/2015	106,00	33,06	72,94
002534	ORDENADOR SOBREMESA	01/11/2015	548,98	160,13	388,85
002541	ORDENADOR SOBREMESA	29/11/2015	1.270,00	346,07	923,93



**FUNDACIÓN GENERAL DE LA UNIVERSIDAD DE VALLADOLID**  
**Memoria de las cuentas anuales correspondientes al ejercicio anual cerrado al 31 de diciembre de 2016**

002565	COMPLEMENTO DE ORDENADOR SOBREMESA	29/02/2016	402,49	84,52	317,97
002566	IMPRESORA	02/03/2016	77,00	15,99	61,01
002567	ORDENADOR SOBREMESA	02/03/2016	1.645,00	341,56	1.303,44
002576	MONITOR	08/04/2016	92,50	16,91	75,59
002577	ORDENADOR SOBREMESA	06/04/2016	541,19	99,63	441,56
002585	ESCANER	05/07/2016	643,12	78,63	564,49
002641	MONITOR	01/09/2016	266,07	22,17	243,90
002642	MONITOR	01/09/2016	266,07	22,17	243,90
002643	SAI	01/09/2016	200,00	16,67	183,33
002644	SAI	01/09/2016	200,00	16,67	183,33
002645	SAI	01/09/2016	200,00	16,67	183,33
002646	SAI	01/09/2016	200,00	16,67	183,33
002647	SERVIDOR	01/09/2016	7.851,63	654,24	7.197,39
002649	MONITOR	01/09/2016	89,50	7,46	82,04
002650	ORDENADOR SOBREMESA	01/09/2016	510,00	42,50	467,50
002653	26-ORDENADOR SOBREMESA-LABORATOTIO 2ªPLANTA	24/11/2016	12.168,00	315,41	11.852,59

<b>TOTAL CUENTA</b>	<b>622.263,28</b>	<b>575.972,95</b>	<b>46.290,33</b>
---------------------	-------------------	-------------------	------------------

**2180000 ELEMENTOS DE TRANSPORTE**

Inmovilizado	Descripción	Fecha Adquisición	Coste Adquisición	Importe Amortizado	Importe Pendiente
000393	Furgoneta	31/10/1998	11.305,04	11.305,04	0,00

<b>TOTAL CUENTA</b>	<b>11.305,04</b>	<b>11.305,04</b>	<b>0,00</b>
---------------------	------------------	------------------	-------------

**2190000 OTRO INMOVILIZADO MATERIAL**

Inmovilizado	Descripción	Fecha Adquisición	Coste Adquisición	Importe Amortizado	Importe Pendiente
000163	Pizarra Blanca	20/07/1998	112,60	112,60	0,00
000164	Caballote para Pizarra	20/07/1998	72,51	72,51	0,00
001023	Construccion	01/01/2004	11.677,81	11.677,81	0,00
001024	Material Electricidad	01/01/2004	218,86	218,86	0,00
001025	Construccion	01/01/2004	7.332,71	7.332,71	0,00
001027	Material Electricidad	01/01/2004	1.418,74	1.418,74	0,00
001028	Construcciones	01/01/2004	862,65	862,65	0,00
001029	Construcciones	01/01/2004	862,65	862,65	0,00
001030	Ladrillos	01/01/2004	460,06	460,06	0,00
001032	Instalacion de Calefaccion	01/01/2004	20.576,06	20.576,06	0,00
001033	Carpinteria Aluminio	01/01/2004	17.865,86	17.865,86	0,00
001034	Montaje 8 puertas	01/01/2004	1.290,37	1.290,37	0,00
001035	Falso Techo Escayola	01/01/2004	5.854,60	5.854,60	0,00
001037	Instalacion de Gas	01/01/2004	2.587,54	2.587,54	0,00
001039	Direccion de obra	01/01/2004	1.528,07	1.528,07	0,00
001040	Instalacion de Calefacción	01/01/2004	285,84	285,84	0,00
001042	Ejec. Arqtos. Adecuaci. Local	01/01/2004	2.735,22	2.735,22	0,00
001043	6 Cajas y 4 Carriles HIMEL	01/01/2004	53,08	53,08	0,00



# FUNDACIÓN GENERAL DE LA UNIVERSIDAD DE VALLADOLID

## Memoria de las cuentas anuales correspondientes al ejercicio anual cerrado al 31 de diciembre de 2016


001045	Tubos, Bridas, Tuerc. Cajas Le	01/01/2004	165,29	165,29	0,00
001050	Material Electrico	01/01/2004	46,90	46,90	0,00
001051	Material Electrico	01/01/2004	62,75	62,75	0,00
001052	Material Electrico	01/01/2004	98,48	98,48	0,00
001054	Ladrillos y Cemento	01/01/2004	335,35	335,35	0,00
001055	Materiales	01/01/2004	568,60	568,60	0,00
001056	Fra. F93508 Blape Renta	01/01/2004	94,12	94,12	0,00
001057	Fra. 971074 Transcon	01/01/2004	89,68	89,68	0,00
001058	Permiso Obra Cmno. Cementerio	01/01/2004	1.551,15	1.551,15	0,00
001059	Obra Apartamentos Cardenal Men	01/01/2004	25.835,15	25.835,15	0,00
001061	Albañileria Cuarto Calderas	01/01/2004	304,66	304,66	0,00
001062	Material Electrico	01/01/2004	96,94	96,94	0,00
001063	Material Electrico	01/01/2004	42,79	42,79	0,00
001064	Material Electrico	01/01/2004	400,26	400,26	0,00
001065	Material Electrico	01/01/2004	21,25	21,25	0,00
001066	SYP Secamanos	01/01/2004	324,79	324,79	0,00
001067	Material Electrico	01/01/2004	28,97	28,97	0,00
001068	Material Electrico	01/01/2004	56,23	56,23	0,00
001069	Material Electrico	01/01/2004	62,54	62,54	0,00
001070	Material Electrico	01/01/2004	44,24	44,24	0,00
001071	Material Electrico	01/01/2004	21,47	21,47	0,00
001072	4 Proyectoros	01/01/2004	251,28	251,28	0,00
001073	Cerramiento Patio	01/01/2004	2.889,29	2.889,29	0,00
001074	2 Encimeras Marmol	01/01/2004	509,36	509,36	0,00
001075	Obras Aula Multimedia	01/01/2004	1.438,43	1.438,43	0,00
001076	Obras Aula Multimedia	01/01/2004	9.238,88	9.238,88	0,00
001077	Obras Aula Multimedia	01/01/2004	1.192,86	1.192,86	0,00
001078	Obras Aula Multimedia	01/01/2004	7.813,12	7.813,12	0,00
001079	Obras Aula Multimedia	01/01/2004	6.825,55	6.825,55	0,00
001081	Obra Res. Duques de Soria	01/01/2004	3.511,01	3.511,01	0,00
001203	Equipos de audio y video	31/12/2004	16.965,24	16.965,24	0,00
001264	Termo Electrico	31/07/2006	270,01	270,01	0,00
002462	VINILO CON LOGO	02/03/2015	101,64	18,60	83,04
002463	VINILO CON LOGO	02/03/2015	101,64	18,60	83,04
002464	VINILO CON LOGO	02/03/2015	101,64	18,60	83,04
002465	VINILO CON LOGO	02/03/2015	101,64	18,60	83,04

<b>TOTAL CUENTA</b>	<b>157.358,43</b>	<b>157.026,27</b>	<b>332,16</b>
---------------------	-------------------	-------------------	---------------

<b>TOTALES</b>	<b>4.716.672,50</b>	<b>3.973.844,91</b>	<b>742.827,59</b>
----------------	---------------------	---------------------	-------------------



Reunidos en el domicilio social de la Fundación sito en la Plaza de Santa Cruz nº 5, (47002) Valladolid, a 31 de marzo de 2017:



Javier Zalaña Saldaña  
Gerente de la  
Fundación General de la  
Universidad de Valladolid



**FUNDACIÓN GENERAL DE LA  
UNIVERSIDAD DE VALLADOLID**  
El presente documento ha sido aprobado por el  
Patronato de la Fundación General de la  
Universidad de Valladolid en su sesión de fecha  
26 de junio de 2017

La Secretaria

