PKF ATTEST

FUNDACIÓN GENERAL DE LA UNIVERSIDAD DE VALLADOLID

CUENTAS ANUALES

DEL EJERCICIO 2015, JUNTO CON CON EL

INFORME DE AUDITORÍA

PKF

PKF ATTEST

FUNDACIÓN GENERAL
DE LA UNIVERSIDAD DE VALLADOLID
27 ABR 2016
ENTRADA N.º
SALIDA N.º

PKF

INFORME DE AUDITORÍA INDEPENDIENTE DE CUENTAS ANUALES

A los miembros del Patronato de la FUNDACIÓN GENERAL DE LA UNIVERSIDAD DE VALLADOLID:

Informe sobre las cuentas anuales

Hemos auditado las cuentas anuales adjuntas de la FUNDACIÓN GENERAL DE LA UNIVERSIDAD DE VALLADOLID, que comprenden el balance al 31 de diciembre de 2015, la cuenta de pérdidas y ganancias, y la memoria correspondiente al ejercicio terminado en dicha fecha.

Responsabilidad del Presidente de la Fundación en relación con las cuentas anuales

El Presidente de la Fundación es responsable de formular las cuentas anuales adjuntas, de forma que expresen la imagen fiel del patrimonio, de la situación financiera y de los resultados de FUNDACIÓN GENERAL DE LA UNIVERSIDAD DE VALLADOLID, de conformidad con el marco normativo de información financiera aplicable a la entidad en España, que se identifica en la Nota 2 de la memoria adjunta, y del control interno que consideren necesario para permitir la preparación de cuentas anuales libres de incorrección material, debida a fraude o error.

Responsabilidad del auditor

Nuestra responsabilidad es expresar una opinión sobre las cuentas anuales adjuntas basada en nuestra auditoría. Hemos llevado a cabo nuestra auditoría de conformidad con la normativa reguladora de la auditoría de cuentas vigente en España. Dicha normativa exige que cumplamos los requerimientos de ética, así como que planifiquemos y ejecutemos la auditoría con el fin de obtener una seguridad razonable de que las cuentas anuales están libres de incorrecciones materiales.

Una auditoría requiere la aplicación de procedimientos para obtener evidencia de auditoría sobre los importes y la información revelada en las cuentas anuales. Los procedimientos seleccionados dependen del juicio del auditor, incluida la valoración de los riesgos de incorrección material en las cuentas anuales, debida a fraude o error. Al efectuar dichas valoraciones del riesgo, el auditor tiene en cuenta el control interno relevante para la formulación por parte de la entidad de las cuentas anuales, con el fin de diseñar los procedimientos de auditoría que sean adecuados en función de las circunstancias, y no con la finalidad de expresar una opinión sobre la eficacia del control interno de la entidad. Una auditoría también incluye la evaluación de la adecuación de las políticas contables aplicadas y de la razonabilidad de las estimaciones contables realizadas por la dirección, así como la evaluación de la presentación de las cuentas anuales tomadas en su conjunto.

Consideramos que la evidencia de auditoría que hemos obtenido proporciona una base suficiente y adecuada para nuestra opinión de auditoría.

PKF ATTEST Servicios Empresariales, S.L. · Orense, 81 – 7.ª Plta. · 28020 MADRID
PKF ATTEST SERVICIOS EMPRESARIALES, S.L. – Alameda de Recalde, 36 8º - Reg. Merc. Biz., Tomo 4205, Sec 8, Hoja 34713, Folio 112, Incs 1ª C.I.F. B-95221271
INSCRITA EN EL REGISTRO OFICIAL DE AUDITORES DE CUENTAS (ROAC) con el n.º S1520. INSCRITA EN EL REGISTRO DE ECONOMISTAS AUDITORES (REA)
PKF ATTEST es miembro de la red de firmas jurídicamente independientes PKF International Limited y no acepta ninguna responsabilidad u obligación por las acciones u omisiones de cualquier firma miembro o corresponsal de la red.

Opinión

En nuestra opinión, las cuentas anuales adjuntas expresan, en todos los aspectos significativos, la imagen fiel del patrimonio y de la situación financiera de la FUNDACIÓN GENERAL DE LA UNIVERSIDAD DE VALLADOLID, al 31 de diciembre de 2015, así como de sus resultados y flujos de efectivo correspondientes al ejercicio anual terminado en dicha fecha, de conformidad con el marco normativo de información financiera que resulta de aplicación y, en particular, con los principios y criterios contables contenidos en el mismo.

PKF ATTEST



Luis Palomares

1 de abril de 2016

PKF ATTEST Servicios Empresariales, S.L. · Orense, 81 – 7.ª Plta. · 28020 MADRID
PKF ATTEST SERVICIOS EMPRESARIALES, S.L. – Alameda de Recalde, 36 6º - Reg. Merc. Biz., Tomo 4205, Sec 8, Hoja 34713, Folio 112, Incs 1ª C.I.F. B-95221271
INSCRITA EN EL REGISTRO OFICIAL DE AUDITORES DE CUENTAS (ROAC) con el n.º S1520. INSCRITA EN EL REGISTRO DE ECONOMISTAS AUDITORES (REA)
PKF ATTEST es miembro de la red de firmas jurídicamente independientes PKF International Limited y no acepta ninguna responsabilidad u obligación por las acciones u omisiones de cualquier firma miembro o corresponsal de la red.

FUNDACIÓN GENERAL DE LA UNIVERSIDAD DE VALLADOLID

Cuentas Anuales de 2015

FUNDACIÓN GENERAL DE LA UNIVERSIDAD DE VALLADOLID

Balances de situación al 31 de diciembre de 2015 y 2014

(expresados en euros)

MODELO NORMAL DE BALANCE AL CIERRE DE LOS EJERCICIOS 2015 Y 2014			
ACTIVO	**NOTAS de la MEMORIA**	**2015**	**2014**
A) ACTIVO NO CORRIENTE		**6.496.935,68**	**9.686.070,19**
I. Inmovilizado intangible.	Nota 5	**189.620,43**	**26.701,14**
5. Aplicaciones informáticas.		189.620,43	26.701,14
III. Inmovilizado material.	Nota 6	**661.813,27**	**887.469,69**
1. Terrenos y construcciones.		147.452,29	147.452,29
2. Instalaciones técnicas, y otro inmovilizado material.		514.360,98	740.017,40
VI. Inversiones financieras a largo plazo.	Nota 8	**5.645.501,98**	**8.771.899,36**
3. Valores representativos de deuda.		5.645.501,98	8.771.899,36
5. Otras inversiones financieras a L/P		0,00	0,00
B) ACTIVO CORRIENTE		**15.789.991,45**	**13.066.969,09**
II. Existencias.	Nota 12	**52.855,90**	**73.336,61**
1. Bienes destinados a la actividad.		52.855,90	73.336,61
III. Usuarios y otros deudores de la actividad propia.	Nota 9	**3.024.392,81**	**1.871.925,37**
IV. Deudores comerciales y otras cuentas a cobrar.		**16.785,11**	**2.800,00**
4. Personal.		16.785,11	2.800,00
6. Otros créditos con las Administraciones Públicas.		0,00	0,00
VI. Inversiones financieras a corto plazo.	Nota 8	**10.624.937,46**	**7.811.621,99**
1. Instrumentos de patrimonio.		8.240.288,18	3.316.234,63
3. Valores representativos de deuda.		2.383.979,88	2.844.717,96
5. Otros activos financieros.		669,40	1.650.669,40
VIII. Efectivo y otros activos líquidos equivalentes.	Nota 8	**2.071.020,17**	**3.307.285,12**
1. Tesorería.		2.071.020,17	3.307.285,12
2. Otros activos líquidos equivalentes.		0,00	0,00
TOTAL ACTIVO (A + B)		**22.286.927,13**	**22.753.039,28**

FUNDACIÓN GENERAL DE LA UNIVERSIDAD DE VALLADOLID

Balances de situación al 31 de diciembre de 2015 y 2014

(expresados en euros)

PATRIMONIO NETO Y PASIVO	NOTAS DE LA MEMORIA	2015	2014
A) PATRIMONIO NETO		**13.216.818,14**	**12.252.994,54**
A-1) Fondos propios.		**7.135.523,97**	**7.299.859,68**
I. Dotación fundacional/Fondo social	Nota 11	**497.614,90**	**497.614,90**
1. Dotación fundacional/Fondo social.		497.614,90	497.614,90
II. Reservas	Nota 11	**6.802.244,78**	**6.284.035,54**
2. Otras reservas		6.802.244,78	6.284.035,54
III. Excedentes de ejercicios anteriores.		**0,00**	**0,00**
1. Remanente.		0,00	0,00
IV. Excedentes del ejercicio.	Nota 3	**-164.335,71**	**518.209,24**
A-3) Subvenciones, donaciones y legados recibidos.	Nota 16	**6.081.294,17**	**4.953.134,86**
I. Subvenciones		3.416.664,53	2.322.161,87
II. Donaciones y legados		2.664.629,64	2.630.972,99
C) PASIVO CORRIENTE		**9.070.108,99**	**10.500.044,74**
II. Provisiones a corto plazo.	Nota 15	**84.519,95**	**113.516,25**
III. Deudas a corto plazo.	Nota 8	**88.467,41**	**95.032,64**
5. Otras (fianzas, partidas pendientes aplic.)		88.467,41	95.032,64
V. Beneficiarios- Acreedores.	Nota 10	**0,00**	**0,00**
VI. Acreedores comerciales y otras cuentas a pagar.	Nota 8	**2.736.419,10**	**3.566.242,48**
1. Proveedores.		269.450,13	595.523,60
3. Acreedores varios.		1.963.096,10	2.351.092,16
4. Personal (remuneraciones pendientes de pago).		271.276,55	300.335,23
6. Otras deudas con las Administraciones Públicas.		232.596,32	319.291,49
VII. Ingresos de proyectos pendientes de imputarse a resultado	Nota 17	**6.160.702,53**	**6.725.253,37**
TOTAL PATRIMONIO NETO Y PASIVO (A + B + C)		**22.286.927,13**	**22.753.039,28**

CUENTAS DE RESULTADOS CORRESPONDIENTES A LOS EJERCICIOS ANUALES TERMINADOS EL 31 DE DICIEMBRE DE 2015 Y 2014

	Nota de la memoria	(Debe) Haber 2015	(Debe) Haber 2014
A) Operaciones continuadas			
1. Ingresos de la actividad propia.	Nota 14.2	**15.871.087,65**	**17.879.007,85**
b) Aportaciones de usuarios.		5.643.342,26	5.943.422,50
c) Ingresos de promociones, patrocinadores y colaboraciones.		3.835.685,50	4.836.830,43
d) Subvenciones imputadas al excedente del ejercicio .		3.723.245,08	4.716.215,17
e) Donaciones y legados imputados al excedente del ejercicio .		2.668.814,81	2.382.539,75
3. Gastos por ayudas y otros.	Nota 14.1.a	**(366.843,17)**	**(883.744,71)**
a) Ayudas monetarias.		(15.389,82)	(517.682,12)
c) Gastos por colaboraciones y del órgano de gobierno		(351.453,35)	(366.062,59)
5. Trabajos realizados por la entidad para su activo	Nota 14	**105.228,64**	--
6. Aprovisionamientos.	Nota 14.1.b	**(5.085.679,33)**	**(6.013.094,82)**
8. Gastos de personal.	Nota 19.c	**(8.337.755,14)**	**(8.644.218,96)**
a) Sueldos, salarios y asimilados.		(6.922.100,04)	(7.246.266,92)
b) Cargas sociales.		(1.415.655,10)	(1.397.952,04)
c) Provisiones.		--	--
9. Otros gastos de la actividad	Nota 14.1	**(2.795.502,43)**	**(2.863.075,21)**
a) Servicios exteriores.		(2.796.519,22)	(2.808.254,97)
b) Tributos.		(8.042,83)	(6.483,32)
c) Pérdidas, deterioro y variación de provisiones por operaciones comerciales.	Nota 15	9.059,62	(44.618,24)
d) Otros gastos de gestión corriente.		--	(3.718,68)
10. Amortización del inmovilizado.	Nota 5 y 6	**(263.249,39)**	**(251.538,88)**
11. Subvenciones, donaciones y legados de capital traspasados al excedente del ejercicio.	Nota 16	**58.789,14**	**66.899,78**
a) Subvenciones de capital traspasadas al excedente del ejercicio		--	--
b) Donaciones y legados de capital traspasados al excedente del ejercicio		58.789,14	66.899,78
12. Excesos de provisiones.	Nota 15	**51.589,66**	**218.988,06**
13. Otros resultados	Nota 14	**(1.378,05)**	**4.577,92**
a) Ingresos y gastos excepcionales		(1.378,05)	4.577,92
A.1) EXCEDENTE DE LA ACTIVIDAD (1+2+3+4+5+6+7+8+9+10+11+12)		**(763.712,42)**	**(486.198,97)**
14. Ingresos financieros.	Nota 8	**539.286,15**	**750.926,43**
b) De valores negociables y otros instrumentos financieros.		539.286,15	750.926,43
b2) De terceros.		539.286,15	750.926,43
15. Gastos financieros		--	--
b) Por deudas con terceros		--	--

16. Variación del valor razonable de instrumentos financieros	Nota 8	**(106.195,89)**	**164.680,07**
a) Cartera de negociación y otras		(106.195,89)	164.680,07
17. Diferencias de cambio.		--	--
18. Deterioro y resultado por enajenación de instrumentos financieros		**166.286,45**	**88.801,71**
a) Resultado por enajenaciones y otras		166.286,45	88.801,71
A.2) EXCEDENTE DE LAS OPERACIONES FINANCIERAS (13+14+15+16+17).		**599.376,71**	**1.004.408,21**
A.3) EXCEDENTE ANTES DE IMPUESTOS (A.1+A.2)		**(164.335,71)**	**518.209,24**
19. Impuestos sobre beneficios.	Nota 13	--	--
A.4) EXCEDENTE DEL EJERCICIO PROCEDENTE DE OPERACIONES CONTINUADAS (A.3+19)		**(164.335,71)**	**518.209,24**
B) Operaciones interrumpidas			
20. Excedente del ejercicio procedente de operaciones interrumpidas neto de impuestos		--	--
A.5) Variación de patrimonio netoreconocida en el excedente del ejercicio (A.4+20)		**(164.335,71)**	**518.209,24**
C) Ingresos y gastos imputados directamente al patrimonio neto			
3. Subvenciones recibidas		**4.800.490,54**	**3.377.974,40**
4. Donaciones y legados recibidos		**2.757.282,94**	**3.401.368,37**
B.1) Variación de patrimonio neto por ingresos y gastos reconocidos directamente en el patrimonio neto (1+2+3+4+5+6)		**7.557.773,48**	**6.779.342,77**
D) Reclasificaciones al excedente del ejercicio			
3. Subvenciones recibidas		**(3.705.987,88)**	**(4.717.621,72)**
4. Donaciones y legados recibidos		**(2.723.626,29)**	**(2.448.029,45)**
D.1) Variación de patrimonio neto por reclasificaciones al excedente del ejercicio (1+2+3+4+5)		**(6.429.614,17)**	**(7.165.651,17)**
E) Variación de patrimonio neto por ingresos y gastos imputados directamente al patrimonio neto (C.1+D.1)		**1.128.159,31**	**(386.308,40)**
F) Ajustes por cambio de criterio			
G) Ajustes por errores			**425.000,00**
H) Variaciones en la dotación fundacional o fondo social			
I) Otras variaciones			
J) RESULTADO TOTAL, VARIACIÓN DEL PATRIMONIO NETO EN EL EJERCICIO (A.5+E+F+G+H+I)		**963.823,60**	**556.900,84**

1. ACTIVIDAD DE LA FUNDACIÓN.

La Fundación General de la Universidad de Valladolid (en lo sucesivo "la Fundación"), es una Fundación de carácter docente e investigador que, entre sus fines de interés general, persigue fines educativos, culturales, científicos y de fomento de la investigación, y que fue constituida el 9 de julio de 1996 en Valladolid, habiendo iniciado sus actividades el 1 de septiembre de ese mismo año.

La Fundación fue registrada el 13 de noviembre de 1996 en el Registro de Fundaciones Docentes e Investigadoras del Ministerio de Educación y Cultura siendo declarada por el Estado Español como de Interés General y de Ámbito Nacional. El número de registro es: 311. En el año 2015 pasa a depender del Protectorado de Fundaciones de la Junta de Castilla y León y queda inscrita en el Registro de Fundaciones de Castilla y León con el número CL-47-00924.

La Fundación tiene establecido su domicilio en la Plaza de Santa Cruz nº 5 de Valladolid y su ámbito territorial se circunscribe principalmente al de la Comunidad de Castilla y León, sin perjuicio de que también pueda desarrollar actividades en otro ámbito superior, nacional o internacional, en cuanto resulte estrictamente necesario para la consecución y logro de sus fines fundacionales.

Fines Fundacionales.

La Fundación tiene como misión fundamental la de cooperar al cumplimiento de los fines de la Universidad de Valladolid, colaborando especialmente en el desarrollo y gestión de aquellas actividades que contribuyan a la promoción y mejora de la docencia y de la investigación, al fomento y difusión del estudio, de la ciencia, de la cultura y del deporte, a la asistencia a la Comunidad Universitaria y a la interrelación entre la Universidad y la sociedad, en todo lo que procure la formación cultural y profesional, el desarrollo y mejora de las condiciones de vida, la inserción laboral de los titulados universitarios y la salvaguarda de la salud, del medio ambiente y del patrimonio cultural. Serán objetivos cualificados de la Fundación todos los que afecten al progresivo aumento de la calidad de la enseñanza, de la investigación y de la gestión universitaria, al estímulo de los profesores, de los alumnos y del personal de administración y servicios, a la consecución de los mejores resultados universitarios y al prestigio de la Universidad.

Para el cumplimiento de sus fines, la Fundación tiene la consideración de medio propio y servicio técnico de la Universidad de Valladolid a los efectos previstos en los artículos 4.1.n) y 24.6 del Real Decreto Legislativo 3/2011, de 4 de noviembre, por el que se aprueba el texto refundido de la Ley de Contratos del Sector Público. En este marco jurídico, podrá recibir el encargo de la realización de una determinada prestación y, en especial, la encomienda de gestión para la ejecución de actividades de carácter material, técnico o de servicios de la competencia de la propia Universidad de Valladolid, que no hayan de realizarse con sujeción al derecho administrativo al no implicar la producción de actos administrativos; todo ello, en los términos que se establezcan en los oportunos acuerdos o convenios suscritos entre ambas entidades, conforme con lo previsto en el artículo 4.1.n) del Real Decreto Legislativo 3/2011, de 14 de noviembre y en el artículo 15.1 de la Ley 30/1992, de 26 de noviembre, de régimen Jurídico de las Administraciones Públicas y del Procedimiento Administrativo Común.

Convenio de Colaboración con la Universidad de Valladolid.

El 20 de febrero de 2008 se firmó el Convenio de Colaboración entre la Universidad de Valladolid y la Fundación (que sustituía al anterior convenio de fecha 7 de noviembre de 1996), y que se ha ido prorrogando sucesivamente, teniendo periodo de vencimiento actual en el 31 de marzo de 2016. A través de este convenio se articulan unos procedimientos regulados que garantizan la colaboración y adecuada coordinación entre ambas partes. Los aspectos más significativos de este Convenio son los siguientes:

- La Universidad de Valladolid encomienda a la Fundación la gestión, mantenimiento y explotación de determinadas infraestructuras inmobiliarias propiedad de la Universidad.

- La Fundación colaborará en la organización, gestión y administración de los cursos de postgrado, formación continuada y de idiomas, estableciéndose con periodicidad anual un Programa de Objetivos de Formación que permita la adecuada coordinación en esta materia.

- La Universidad de Valladolid confiere a la Fundación la más amplia autorización para la gestión de cuantos servicios de apoyo a la investigación estime conveniente inclusive la gestión, por cuenta de la Universidad, de los derechos de propiedad intelectual e industrial. Asimismo, la Universidad de Valladolid faculta a la Fundación para promover la celebración con terceros de contratos comprendidos en el Art. 83 de la Ley Orgánica de Universidades.

- La Fundación colaborará en el desarrollo de actividades que ayuden a conseguir experiencia profesional a los titulados universitarios y su inserción laboral. Estas actividades serán entre otras, la gestión de formación práctica de estudiantes y titulados en empresas, la organización de Foros de Empleo Universitario, la creación de una bolsa de trabajo, la ejecución de acciones de orientación para el empleo y la realización de estudios de inserción laboral de titulados y de demanda laboral de las empresas.

2. BASES DE PRESENTACIÓN.

1. *Imagen fiel*:

   Las cuentas anuales del ejercicio 2015 adjuntas se han preparado a partir de los registros contables de la Fundación y en ellas se han aplicado los principios contables y criterios de valoración recogidos en el Real Decreto 1491/2011, de 24 de octubre, por el que se aprueban las normas de adaptación del Plan General de Contabilidad a las entidades sin fines lucrativos y el modelo del plan de actuación de las entidades sin fines de lucro, las Resoluciones de 26 de marzo de 2013, por las que se aprueban el Plan de Contabilidad de entidades sin fines lucrativos y el Plan de Contabilidad de pequeñas y medianas entidades sin fines lucrativos, y en todo lo no modificado específicamente por las normas anteriores, será de aplicación el Real Decreto 1514/2007, por el que se aprueba el Plan General de Contabilidad, la Ley 50/2002, de 26 de diciembre, de Fundaciones, Ley Orgánica 1/2002, de 22 de marzo, reguladora del Derecho de Asociación y la Ley 49/2002, de 23 de diciembre, de régimen fiscal de las entidades sin fines lucrativos y el resto de disposiciones legales vigentes en materia contable, y

muestran la imagen fiel del patrimonio, de la situación financiera y de los resultados de la Fundación.

Dichas cuentas anuales se encuentran pendientes de aprobación por el Patronato. No obstante, no se esperan modificaciones significativas en la aprobación de estas cuentas. Por su parte, las cuentas anuales del ejercicio 2014 fueron aprobadas por el Patronato de la Fundación el 18 de junio de 2015.

Las cifras contenidas en el balance, en la cuenta de pérdidas y ganancias y en la presente memoria están expresadas en euros.

2. *Aspectos críticos de la valoración y estimación de las incertidumbres y juicios relevantes en la aplicación de políticas contables*:

La preparación de las cuentas anuales requiere llevar a cabo estimaciones contables relevantes y la realización de juicios, estimaciones e hipótesis en el proceso de aplicación de las políticas contables por parte de la Dirección de la Fundación. Las hipótesis adoptadas están basadas en experiencias históricas y en otros factores que son razonables bajo las circunstancias existentes.

En las cuentas anuales correspondientes al ejercicio 2015 se han utilizado ocasionalmente juicios y estimaciones realizados por la Dirección de la Fundación, para cuantificar algunos de los activos, pasivos, ingresos, gastos que figuran registrados en ellas. En este sentido, los aspectos que han implicado un mayor grado de juicio o complejidad durante el proceso de formulación de estas cuentas anuales no tienen efectos significativos en los importes reconocidos en las mismas.

Si bien las citadas estimaciones se han realizado en función de la mejor información disponible en cada fecha sobre los hechos analizados, es posible que acontecimientos que puedan tener lugar en el futuro obliguen a su modificación (al alza o a la baja) en los próximos ejercicios, lo que se realizaría, en su caso, de forma prospectiva.

3. *Comparación de la información*:

Las cuentas anuales presentan a efectos comparativos, con cada una de las partidas del balance de situación y de la cuenta de pérdidas y ganancias, además de las cifras del ejercicio 2015, las correspondientes al ejercicio anterior. Asimismo, la información contenida en esta memoria referida al ejercicio 2014 se presenta, a efectos comparativos con la información del ejercicio 2015.

4. *Cambios en criterios contables*:

Durante el ejercicio 2015 no se han producido cambios de criterios contables significativos respecto a los criterios aplicados en el ejercicio 2014.

5. *Corrección de errores*:

En la elaboración de las cuentas anuales adjuntas han sido corregidos determinados errores relativos al registro de una donación concedida por el Patronato a la Universidad de Valladolid devengadas en el ejercicio 2014 no registradas contablemente.

El efecto que ha supuesto dicha corrección sobre los epígrafes del balance al 31 de diciembre de 2014 y sobre la cuenta de pérdidas y ganancias del ejercicio 2014 adjuntos se muestra a continuación:

	€uros
	Cargo (Abono)
Balance:	
Acreedores varios	(425.000)
	(425.000)
Pérdidas y ganancias:	
Ayudas monetarias	425.000
	425.000
NETO	-

Consecuentemente, en la elaboración de las cuentas anuales adjuntas han sido reexpresados los importes incluidos en las cuentas anuales del ejercicio 2014 para subsanar dicho error.

6. *Importancia relativa*:

Al determinar la información a desglosar en la presente memoria sobre las diferentes partidas de los estados financieros u otros asuntos, la Fundación, de acuerdo con el Marco Conceptual de las normas de adaptación del Plan General de Contabilidad a las entidades sin fines lucrativos, ha tenido en cuenta la importancia relativa en relación con las cuentas anuales del ejercicio 2015.

3. EXCEDENTE DEL EJERCICIO.

Análisis de las principales partidas que forman el excedente del ejercicio.

El excedente del ejercicio es la magnitud resultante de restar de los ingresos del ejercicio, los gastos incurridos para la consecución de los objetivos fundacionales.

Dicho excedente se desagrega a su vez en dos magnitudes; el excedente de la actividad, que es el margen que se deriva de la realización de las actividades propias y el excedente financiero, que es el margen resultante de las rentas e intereses devengados en el ejercicio, y de los beneficios producidos por modificaciones en el tipo de cambio que se derivan de las disposiciones líquidas e inversiones financieras menos el coste de la financiación ajena, pérdidas producidas por modificaciones en el tipo de cambio y provisiones por depreciación de inversiones financieras.

Resultados negativos de explotación	(763.712,42) euros
Resultado financieros positivos	599.376,71 euros
Excedente negativo del ejercicio	**(164.335,71) euros**

Propuesta de aplicación del déficit del ejercicio.

Los resultados positivos obtenidos en el presente ejercicio pasan a remanente hasta su aplicación conforme al artículo 27 de la Ley 50/2002, de 26 de diciembre de Fundaciones, o artículo 25 de la Ley 13/2002, de 15 de julio, de Fundaciones de Castilla y León . En ese sentido, véase el cuadro explicativo adjunto:

Base de Reparto	**2015**
Déficit del ejercicio 2015	(164.335,71)
Aplicación	
Reservas	(164.335,71)

Por su parte, la distribución del resultado del ejercicio 2014, consistió en el traspaso del excedente a reservas en aplicación del artículo 27 de la Ley 50/2002, de 26 de diciembre de Fundaciones, o artículo 25 de la Ley 13/2002, de 15 de julio, de Fundaciones de Castilla y León.

4. NORMAS DE REGISTRO Y VALORACIÓN.

1. *Inmovilizaciones intangibles.*

Como norma general, el inmovilizado intangible se valora inicialmente por su coste, ya sea éste el precio de adquisición o el coste de producción. Posteriormente, se valora por su coste, menos la amortización acumulada y, en su caso, el importe acumulado de las correcciones por deterioro registradas.

La Sociedad evalúa para cada inmovilizado intangible adquirido si la vida útil es finita o indefinida. A estos efectos se entiende que un inmovilizado intangible tiene vida útil indefinida cuando no existe un límite previsible al periodo durante el cual va a generar entrada de flujos netos de efectivo.

Los inmovilizados intangibles con vidas útiles indefinidas, no se amortizan, sino que se comprueba su deterioro con una periodicidad anual o con anterioridad, si existen indicios de una potencial pérdida del valor de los mismos.
La amortización de los inmovilizados intangibles con vidas útiles finitas se realiza distribuyendo de forma lineal el importe amortizable de forma sistemática a lo largo de su vida útil. A estos efectos se entiende por importe amortizable el coste de adquisición menos, en caso de ser aplicable, su valor residual.

La Fundación revisa el valor residual, la vida útil y el método de amortización de los inmovilizados intangibles al cierre de cada ejercicio. Las eventuales modificaciones en los criterios inicialmente establecidos se reconocen como un cambio de estimación.

No existe ningún inmovilizado intangible con vida útil indefinida. La amortización se calcula según el método lineal, con un porcentaje anual del 20%.

2. *Inmovilizaciones materiales.*

El inmovilizado material, se valora al precio de adquisición o coste de producción.

Las mejoras en bienes existentes que alargan la vida útil de los activos son capitalizadas. Los gastos financieros y diferencias en cambio directamente relacionados con el inmovilizado material y devengados antes de su puesta en funcionamiento son igualmente capitalizados. Los gastos de mantenimiento y conservación se cargan a resultados en el momento en que se producen. Las bajas y enajenaciones se reflejan contablemente mediante la eliminación del coste del elemento y la amortización acumulada correspondiente.

Los bienes de inmovilizado no generadores de flujos de efectivo son los que se poseen con una finalidad distinta a la de generar un rendimiento comercial, como pueden ser los flujos económicos sociales que generan dichos activos y que benefician a la colectividad, esto es, su beneficio social o potencial de servicio.

La amortización del inmovilizado material se calcula siguiendo el método lineal, distribuyendo el coste de los activos entre los años de vida útil estimada, según el siguiente detalle:

	Años	%
Instalaciones técnicas	12,5-8	8-12
Otras instalaciones, mobiliario y utillaje	10-4	10-25
Equipos procesos información	4	25
Otro inmovilizado material	10-5	10-20

3. *Deterioro del valor de los activos.*

La Fundación evalúa al menos al cierre de cada ejercicio si existen indicios de pérdidas por deterioro de valor de su inmovilizado material e intangible, que reduzcan el valor recuperable de dichos activos a un importe inferior al de su valor en libros. Si existe cualquier indicio, se estima el valor recuperable del activo con el objeto de determinar el alcance de la eventual pérdida por deterioro de valor.

En caso de que el activo no genere flujos de efectivo que sean independientes de otros activos o grupos de activos, la Entidad calcula el valor recuperable de la unidad generadora de efectivo a la que pertenece el activo.

El deterioro de valor de un activo no generador de flujos de efectivo es la pérdida de potencial de servicio de un activo, distinta a la depreciación sistemática y regular que constituye la amortización. El deterioro responde, por tanto, a una disminución en la utilidad que proporciona el activo a la entidad que lo controla.

El valor recuperable de los activos es el mayor entre su valor razonable menos los costes de venta y su valor en uso, el cual se determina mediante la estimación del valor actual de los flujos de caja futuros esperados, a través de su utilización en el curso normal del negocio y, en su caso de su enajenación u otra forma de disposición, teniendo en cuenta su estado actual y actualizados a un tipo de interés de mercado sin riesgo, ajustado por los riesgos específicos del activo o la unidad generadora de efectivo.

En el ejercicio 2015 la Fundación no ha registrado pérdidas por deterioro de los inmovilizados materiales.

4. *Arrendamientos.*

La Fundación clasifica como arrendamiento financiero aquellos contratos de arrendamiento en los que el arrendador transmite sustancialmente al arrendatario todos los riesgos y beneficios de la propiedad del bien. El resto de arrendamientos se clasifican como arrendamientos operativos.

En las operaciones de arrendamiento operativo, la propiedad del bien arrendado y, sustancialmente todos los riesgos y beneficios que recaen sobre el bien, permanecen en el arrendador.

Los gastos originados por los arrendamientos operativos son imputados a la cuenta de pérdidas y ganancias durante la vida del contrato siguiendo el criterio de devengo.

En el caso de que en el contrato se hubiesen establecido incentivos al mismo por parte del arrendador consistentes en pagos a realizar por éste que deberían corresponder al arrendatario, los ingresos procedentes de los mismos se imputan a resultado como una reducción en los costes de dicho contrato.

5. *Instrumentos financieros.*

Un instrumento financiero es un contrato que da lugar a un activo financiero en una empresa y, simultáneamente, a un pasivo financiero o a un instrumento de patrimonio en otra empresa.

Los instrumentos financieros se clasifican en el momento de su reconocimiento inicial como un activo financiero, un pasivo financiero o un instrumento de patrimonio propio, de conformidad con el fondo económico del acuerdo contractual y con las definiciones de activo financiero, pasivo financiero o de instrumento de patrimonio.

A efectos de su valoración, los instrumentos financieros se clasifican en las categorías de préstamos y partidas a cobrar, activos y pasivos financieros mantenidos para negociar, otros activos y pasivos financieros a valor razonable con cambios en la cuenta de pérdidas y ganancias, inversiones mantenidas hasta el vencimiento, activos financieros disponibles para la venta, y débitos y cuentas a pagar. La clasificación en las categorías anteriores se efectúa atendiendo a las características del instrumento y a las intenciones de la Dirección en el momento de su reconocimiento inicial.

Los activos financieros que posee la Fundación se corresponden con las siguientes categorías:

Préstamos y partidas a cobrar.

Corresponden a activos financieros originados en la venta de bienes o en la prestación de servicios por operaciones de tráfico de la empresa o los que no teniendo un origen comercial, no son instrumentos de patrimonio ni derivados y cuyos cobros son de cuantía determinada o determinable y no se negocian en un mercado activo.

Estos activos financieros se registran inicialmente por su valor razonable que corresponde, salvo evidencia en contrario, al precio de la transacción, que equivale al valor razonable de la contraprestación entregada más los costes de la transacción que sean directamente atribuibles. Posteriormente estos activos se valoran por su coste amortizado. Los intereses devengados se contabilizan en la cuenta de pérdidas y ganancias aplicando el método del tipo de interés efectivo.

No obstante, los créditos por operaciones comerciales con vencimiento no superior a un año y que no tengan un tipo de interés contractual, cuyo importe se espera recibir en el corto plazo, se valoran por su valor nominal cuando el efecto de no actualizar los flujos de efectivo no es significativo.

La Sociedad sigue el criterio de efectuar, al menos al cierre del ejercicio, las correcciones valorativas necesarias siempre que exista evidencia objetiva de que el valor de un crédito se ha deteriorado como resultado de uno o más eventos que hayan ocurrido después de su reconocimiento inicial y que ocasionen una reducción o retraso en los flujos de efectivo estimados futuros, que pueden venir motivados por la insolvencia del deudor. En tal caso, el importe de la pérdida por deterioro del valor es la diferencia entre el valor en libros del activo financiero y el valor actual de los flujos de efectivo futuros estimados, descontados al tipo de interés efectivo calculado en el momento de su reconocimiento inicial.

Las correcciones valorativas por deterioro, así como su reversión cuando el importe de la pérdida disminuye como consecuencia de un evento posterior se reconocen como un gasto o un ingreso en la cuenta de pérdidas y ganancias. La reversión del deterioro tiene como límite el valor en libros que hubieran tenido los activos, si no se hubiera registrado la pérdida por deterioro de valor.

Inversiones mantenidas hasta el vencimiento.

Son valores representativos de deuda, con fecha de vencimiento fijada, cobros de cuantía determinada o determinable, que se negocian en un mercado activo y sobre los que la Sociedad manifiesta su intención y capacidad para conservarlos en su poder hasta la fecha de su vencimiento.

Los criterios valorativos aplicables a estos activos financieros son iguales a los aplicables a los préstamos y partidas a cobrar.

No obstante y de cara al análisis del deterioro de valor de estos activos, como sustituto del valor actual de los flujos de efectivo futuros se utiliza el valor de mercado del instrumento, siempre que éste sea lo suficientemente fiable como para considerarlo representativo del valor que pueda recuperar la Sociedad.

Baja de activos financieros.

La Sociedad da de baja los activos financieros cuando expiran o se han cedido los derechos sobre los flujos de efectivo del correspondiente activo financiero y se han transferido sustancialmente los riesgos y beneficios inherentes a su propiedad.

Cuando el activo financiero se da de baja la diferencia entre la contraprestación recibida neta de los costes de transacción atribuibles y el valor en libros del activo, más cualquier importe acumulado que se haya reconocido directamente en el patrimonio neto, determina la ganancia o pérdida surgida al dar de baja dicho activo, que forma parte del resultado del ejercicio en que ésta se produce.

Por el contrario, la Sociedad no da de baja los activos financieros, y reconoce un pasivo financiero por un importe igual a la contraprestación recibida, en las cesiones de activos financieros en las que se retenga sustancialmente los riesgos y beneficios inherentes a su propiedad.

Pasivos financieros.

Son pasivos financieros aquellos débitos y partidas a pagar de la Sociedad que se han originado en la compra de bienes y servicios por operaciones de tráfico de la empresa (débitos por operaciones comerciales), o también aquellos que sin tener un origen comercial, no pueden ser considerados como instrumentos financieros derivados (débitos por operaciones no comerciales).

Los débitos y partidas a pagar se valoran inicialmente por su valor razonable que corresponde, salvo evidencia en contrario, al precio de la transacción, que equivale al valor razonable de la contraprestación recibida ajustado por los costes de la transacción que le sean directamente atribuibles. Posteriormente estos activos se valoran por su coste amortizado. Los intereses devengados se contabilizan en la cuenta de pérdidas y ganancias aplicando el método del tipo de interés efectivo.

No obstante, los débitos por operaciones comerciales con vencimiento no superior a un año y que no tengan un tipo de interés contractual, cuyo importe se espera pagar en el corto plazo, se valoran por su valor nominal cuando el efecto de no actualizar los flujos de efectivo no es significativo.

La Sociedad da de baja los pasivos financieros cuando se extinguen las obligaciones que los han generado. La Sociedad reconoce la diferencia entre el valor en libros del pasivo financiero o de la parte del mismo que se da de baja y la contraprestación pagada, con cargo o abono a la cuenta de pérdidas y ganancias en que tenga lugar.

Fianzas entregadas y recibidas.

Corresponden, respectivamente, a los importes desembolsados a las entidades para el desarrollo de operaciones comerciales, y los importes recibidos de los arrendatarios de los locales en los que la Sociedad actúa como arrendador. Dichas fianzas son registradas por los importes pagados o recibidos, que no difieren significativamente de su valor razonable.

Valor razonable.

El valor razonable es el importe por el que puede ser intercambiado un activo o liquidado un pasivo, entre partes interesadas y debidamente informadas, que realicen una transacción en condiciones de independencia mutua.

Con carácter general, en la valoración de instrumentos financieros valorados a valor razonable, la Sociedad calcula éste por referencia a un valor fiable de mercado, constituyendo el precio cotizado en un mercado activo la mejor referencia de dicho valor razonable. Para aquellos instrumentos respecto de los cuales no exista un mercado activo, el valor razonable se obtiene, en su caso, mediante la aplicación de modelos y técnicas de valoración.

Efectivo y otros medios líquidos equivalentes.

El efectivo y otros activos líquidos equivalentes incluyen el efectivo en caja y los depósitos bancarios a la vista en entidades de crédito, así como también otras

inversiones a corto plazo de alta liquidez, siempre que sean fácilmente convertibles en efectivo, para las que no existe un riesgo significativo de cambios de valor y formen parte de la política de gestión normal de la tesorería de la empresa. A estos efectos se incluyen las inversiones con vencimientos de menos de tres meses desde la fecha de adquisición.

Acreedores comerciales.

Las cuentas a pagar originadas por operaciones de tráfico son inicialmente valoradas a valor razonable y posteriormente son valoradas a coste amortizado utilizando el método del tipo de interés efectivo.

La clasificación entre corto y largo plazo se realiza teniendo en cuenta el plazo previsto para el vencimiento, enajenación o cancelación de las obligaciones y derechos de la Sociedad. Se considera largo plazo cuando es superior a un año contado a partir de la fecha de cierre del balance.

6. *Existencias.*

Las existencias se valoran a su precio de adquisición, coste de producción o valor neto realizable, el menor. El precio de adquisición incluye el importe facturado por el vendedor después de deducir cualquier descuento, rebaja u otras partidas similares así como los intereses incorporados al nominal de los débitos y añadir los gastos adicionales que se producen hasta que los bienes se hallen ubicados para su venta y otros directamente atribuibles a la adquisición de las existencias.

La valoración de los productos obsoletos, defectuosos o de lento movimiento se ha reducido a su posible valor neto de realización. Al final del ejercicio se realiza una evaluación del valor neto realizable de las existencias efectuándose las oportunas correcciones valorativas, reconociendo un gasto en la cuenta de pérdidas y ganancias, cuando las mismas se encuentran sobrevaloradas respecto a su precio de adquisición o a su coste de producción. Cuando las circunstancias que previamente causaron dicha perdida por deterioro hayan dejado de existir o cuando exista clara evidencia de incremento en el valor neto realizable debido a un cambio en las circunstancias económicas, se procede a revertir el importe de la misma reconociéndose un ingreso en la cuenta de pérdidas y ganancias. La reversión de la corrección valorativa tiene como límite el menor del coste y el nuevo valor neto realizable de las existencias

7. *Transacciones en moneda extranjera.*

Las presentes cuentas anuales se presentan en euros, que es la moneda funcional y de presentación de la Sociedad. Las transacciones en moneda extranjera se convierten a la moneda funcional mediante la aplicación de los tipos de cambio de contado entre la moneda funcional y la moneda extranjera en las fechas en las que se efectúan las transacciones. Las diferencias que se ponen de manifiesto en la liquidación de las transacciones en moneda extranjera y en la conversión a euros de activos y pasivos monetarios denominados en moneda extranjera, se reconocen en resultados. Las pérdidas o ganancias por diferencias de cambio relacionadas con activos o pasivos

financieros monetarios denominados en moneda extranjera, se reconocen, en su caso, igualmente en resultados.

8. *Impuesto sobre sociedades.*

Conforme a la normativa vigente del Impuesto sobre Sociedades, la Fundación está parcialmente exenta de la tributación por los rendimientos derivados de su actividad amparada en la Ley 49/2002, de 23 de diciembre, de Régimen fiscal de las entidades sin fines lucrativos y de los incentivos fiscales al mecenazgo.

Para aquellos rendimientos que se obtuvieran como consecuencia de actividades no exentas la Fundación está sujeta al Impuesto sobre Sociedades a un tipo reducido del 10%.

La Fundación siguiendo un criterio de prudencia y al igual que en ejercicios anteriores, no ha contabilizado el crédito fiscal que se podría derivar de las pérdidas fiscales generadas en ejercicios anteriores.

9. *Ingresos y gastos.*

Los ingresos y gastos se imputan en función del criterio de devengo, es decir, cuando se produce la corriente real de bienes y servicios que los mismos representan, con independencia del momento en que se produzca la corriente monetaria o financiera derivada de ellos. Dichos ingresos se valoran por el valor razonable de la contraprestación a recibir y representan los importes a cobrar por los bienes entregados y los servicios prestados en el marco ordinario de la actividad, menos descuentos, devoluciones, impuesto sobre el valor añadido y otros impuestos relacionados con las ventas.

El reconocimiento de los ingresos por ventas se produce en el momento en que se han transferido al comprador los riesgos y beneficios significativos inherentes a la propiedad del bien vendido, no manteniendo la gestión corriente sobre dicho bien, ni reteniendo el control efectivo sobre el mismo.

10. *Provisiones y contingencias.*

Provisiones: saldos acreedores que cubren obligaciones actuales, ya sean legales, contractuales, implícitas o tácitas, derivadas de sucesos pasados, cuya cancelación es probable que origine una salida de recursos, pero que resultan indeterminados en cuanto a su importe y/o momento de cancelación.

Contingencias: obligaciones posibles surgidas como consecuencia de sucesos pasados, cuya materialización futura está condicionada a que ocurra, o no, uno o más eventos futuros independientes de la voluntad de la Sociedad.

11. *Subvenciones, donaciones y legados.*

Las subvenciones de capital se contabilizan cuando se obtiene la concesión oficial de las mismas y se registran bajo el epígrafe subvenciones, donaciones y legados de capital recibidos, imputándose al resultado del ejercicio en proporción a la amortización correspondiente a los activos financiados con las mismas.

Las subvenciones de explotación se contabilizan cuando se obtiene la concesión oficial de las mismas y se registran bajo el epígrafe otras subvenciones, donaciones y legados recibidos. En la imputación a resultados de las subvenciones de explotación ha prevalecido el principio de correlación de ingresos y gastos, considerándolas ingresos del periodo en que se han devengado los gastos financiados con éstas (que generalmente coincide en su mayor parte con el ejercicio en que se conceden las subvenciones).

En cuanto a los servicios recibidos sin contraprestación, la entidad reconoce en la cuenta de resultados un gasto de acuerdo con su naturaleza y un ingreso en concepto de subvención/donación por la mejor estimación del valor razonable del servicio recibido.

12. *Ingresos por proyectos pendientes de imputarse a resultados.*

Con objeto de conseguir una adecuada correlación entre los ingresos y gastos de cada período, la Fundación registra en el epígrafe "Ingresos de proyectos pendientes de imputar a resultados" del pasivo del balance de situación, los importes facturados y/o cobrados por los proyectos no iniciados o que se encuentran en curso de ejecución, los cuales se imputan a resultados en función de los gastos efectivamente incurridos en cada uno de los proyectos.

13. *Clasificación de activos y pasivos entre corriente y no corriente.*

En el balance de situación adjunto, los saldos se clasifican en no corrientes y corrientes. Los corrientes comprenden aquellos saldos que la Fundación espera vender, consumir, desembolsar o realizar en el transcurso del ciclo normal de explotación. Aquellos otros que no correspondan con esta clasificación se consideran no corrientes.

5. INMOVILIZADO MATERIAL.

Los movimientos habidos en las cuentas incluidas en Inmovilizado material han sido los siguientes:

EJERCICIO 2015:	Euros		
	Saldo a 31/12/14	Adiciones	Saldo a 31/12/15
Terrenos, Construcciones	147.452,29	0	147.452,29
Instalaciones técnicas, y otro inmovilizado material	4.083.067,76	26.127,16	4.109.194,92
Coste	4.230.520,05	26.127,16	4.256.647,21
Construcciones	-	-	-
Instalaciones técnicas, y otro inmovilizado material	3.343.050,36	251.783,58	3.594.833,94
Amortización acumulada	3.343.050,36	251.783,58	3.594.833,94
Valor Neto Contable	**887.469,69**		**661.813,27**

EJERCICIO 2014:	Euros		
	Saldo a 31/12/13	Adiciones	Saldo a 31/12/14
Terrenos, Construcciones	147.452,29	0	147.452,29
Instalaciones técnicas, y otro inmovilizado material	3.822.768,10	260.299,66	4.083.067,76
Coste	3.970.220,39	260.299,66	4.230.520,05
Construcciones	-	-	-
Instalaciones técnicas, y otro inmovilizado material	3.100.052,07	242.998,29	3.343.050,36
Amortización acumulada	3.100.052,07	242.998,29	3.343.050,36
Valor Neto Contable	**870.168,32**		**887.469,69**

No se han realizado ninguna corrección valorativa de los bienes de inmovilizado. Adicionalmente, no existen restricciones a la disposición ni cesiones sobre dichos bienes.

Al 31 de diciembre de 2015 y 2014 existe inmovilizado material con un coste de 2.443.295,13 euros y 2.305.872,34 euros, respectivamente, que está totalmente amortizado y que todavía está en uso.

6. INMOVILIZADO INTANGIBLE.

Los movimientos habidos en las cuentas incluidas en Inmovilizado intangible han sido los siguientes:

EJERCICIO 2015:	Euros		
	Saldo a 31/12/14	Adiciones	Saldo a 31/12/15
Aplicaciones Informáticas y otros	188.165,83	174.385,10	362.550,93
Coste	188.165,83	174.385,10	362.550,93
Aplicaciones Informáticas y otros	161.464,69	11.465,81	172.930,50
Amortización acumulada	161.464,69	11.465,81	172.930,50
Valor Neto Contable	**26.701,14**		**189.620,43**

EJERCICIO 2014:	Euros		
	Saldo a 31/12/13	Adiciones	Saldo a 31/12/14
Aplicaciones Informáticas y otros	169.116,39	19.049,44	188.165,83
Coste	169.116,39	19.049,44	188.165,83
Aplicaciones Informáticas y otros	152.924,10	8.540,59	161.464,69
Amortización acumulada	152.924,10	8.540,59	161.464,69
Valor Neto Contable	**16.192,29**		**26.701,14**

Al 31 de diciembre de 2015 y 2014 existe inmovilizado intangible con un coste de 169.116,39 euros y 130.794,21 euros, respectivamente, que está totalmente amortizado y que todavía está en uso.

7. ARRENDAMIENTOS.

Arrendamientos operativos-

En su posición de arrendatario, los contratos de arrendamiento operativo más significativos que tiene la Sociedad al 31 de diciembre de 2015 y 2014, son los siguientes:

1. Arrendamiento de un inmueble (oficina) situado en Valladolid.
2. Un contrato de pago de canon con la Universidad de Valladolid por los proyectos circunscritos en el artículo 83 del Convenio de Colaboración con la Universidad de Valladolid. Dicho contrato tiene una duración indefinida.

Al 31 de diciembre de 2015 y 2014 la Sociedad tiene contratadas con sus principales arrendadores las siguientes cuotas de arrendamiento mínimas (a valor nominal), excluyendo los cánones al ser variables, de acuerdo con los actuales contratos en vigor, sin tener en consideración incrementos futuros por IPC:

	2015	2014
Hasta un año	20.471	20.615
Entre uno y cinco años	81.883	82.460
Más de cinco años	(*)	(*)
TOTAL	**102.354**	**103.075**

(*) Arrendamientos con vencimiento no definido.

El importe de las cuotas de arrendamiento y subarrendamiento operativos relacionadas con estos contratos durante los ejercicios 2015 y 2014 han ascendido a 719.429,35 euros y 768.291,50 euros, respectivamente, y figura registrado en el epígrafe "Otros gastos de explotación - Servicios exteriores" de las cuentas de pérdidas y ganancias adjuntas.

8. INSTRUMENTOS FINANCIEROS.

1.- Características de los activos financieros.

El detalle de los activos financieros a 31 de diciembre de 2015 es el siguiente:

A. Valores de Renta Fija a largo plazo.

La partida de Valores de Renta Fija a L/P está compuesta por los siguientes títulos:

- Bonos del Fondo de Amortización del Déficid Eléctrico por importe de 501.603,22 euros y valor nominal de 500.000 euros con vencimiento en 2021.
- Bonos del Fondo de Amortización del Déficid Eléctrico por importe de 305.021,34 euros y valor nominal de 300.000 euros con vencimiento en 2018.
- Bonos del Instituto de Crédito Oficial de España por importe de 2.491.250 euros y valor nominal de 2.500.000 euros con vencimiento en 2017.
- Bonos del Fondo de Amortización del Déficid Eléctrico por importe de 305.640 euros y valor nominal de 300.000 euros con vencimiento en 2021.
- Bonos del Fondo de Amortización del Déficid Eléctrico por importe de 1.909.987,42 euros y valor nominal de 1.900.000 euros con vencimiento en 2021.
- Bono de AUDASA por importe de 132.000 euros y valor nominal del mismo importe, con vencimiento en 2020.

Hay cinco bonos que pasan de L/P a C/P:

- Bonos del Instituto de Crédito Oficial de España por importe de 694.260 euros y valor nominal de 700.000 euros con vencimiento en 2016. El 31 de diciembre de 2015 pasa a la cuenta de Valores representativos de deuda a C/P.
- Bonos Instituto de Crédito Oficial de España por importe de 442.311,01 euros y valor nominal de 450.000 euros con vencimiento en 2016. El 31 de diciembre de 2015 pasa a la cuenta de Valores representativos de deuda a C/P.
- Bonos del Fondo de Reestructuración Ordenada Bancaria por importe de 507.826,37 euros y valor nominal de 500.000 euros con vencimiento en 2016. El 31 de diciembre de 2015 pasa a la cuenta de Valores representativos de deuda a C/P.

B. Otras inversiones financieras a largo plazo.

En la partida de Otras Inversiones Financieras a L/P a 31 de diciembre de 2015 no existe recogido ningún movimiento.

C. Instrumentos de patrimonio a corto plazo.

La Fundación tiene en su balance una cartera de fondos de inversión de carácter cuyo principal criterio de inversión es la preservación del capital y que tiene un valor a 31 de diciembre de 2015 de 8.240.288,18 euros.

El movimiento habido durante el ejercicio 2015 en los instrumentos de patrimonio ha sido el siguiente:

	Saldo a 31/12/14	Altas	Bajas	(Pérdida) / Beneficio	Saldo a 31/12/15
Inversiones financieras a corto plazo					
Instrumentos de patrimonio	3.316.234,63	7.779.268,50	2.749.019,06	- 106.195,89	8.240.288,18

El cálculo del valor razonable de estos instrumentos financieros se ha determinado tomando como referencia los precios cotizados en mercados activos.

D. Valores de renta fija a corto plazo.

La Fundación tiene en su cartera los siguientes valores de renta fija cuyo vencimiento se ha producido a lo largo de año 2015:

- Bonos de Iberdrola, S.A. por valor de 800.000 euros de nominal.
- Bonos del Instituto de Crédito Oficial de España por valor de 1.136.571,01 euros y 1.150.000 euros de nominal.
- Bono del Fondo de Reestructuración Ordenada Bancaria por valor de 507.826,37 y 500.000 euros de nominal.
- Bono estructurado Bankinter por valor de 500.000 euros de nominal.

También incluye los intereses a pagar a corto plazo por valor de 239.582,50 euros, lo que eleva el importe de esta partida hasta un total de 2.383.979,88 euros.

E. Otros activos financieros a corto plazo.

En esta partida a 31 de diciembre de 2015 solo existe recogida una fianza por valor de 669,40 euros.

2.- Categorías de activos financieros y pasivos financieros.

La clasificación de los activos financieros por categorías y clases, así como el valor en libros en euros de los mismos, se detalla a continuación:

a) Activos financieros:

Categorías	Clases												Total	
	Instrumentos financieros a largo plazo						Instrumentos financieros a corto plazo							
	Instrumentos de patrimonio		Valores representativos de deuda		Créditos, derivados y otros		Instrumentos de patrimonio		Valores representativos de deuda		Créditos, derivados y otros			
	2015	2014	2015	2014	2015	2014	2015	2014	2015	2014	2015	2014	2015	2014
Activos a valor razonable con cambios en excedente del ejercicio:							8.240.288	3.316.235					8.240.288	3.316.235
.- Mantenidos para negociar							8.240.288	3.316.235					8.240.288	3.316.235
.- Otros														
Inversiones mantenidas hasta vencimiento			5.645.502	8.771.899	0	0			2.383.980	2.844.718	0	1.650.000	8.029.482	13.266.617
Préstamos y partidas a cobrar											5.112.867	5.182.680	5.112.867	5.182.680
Derivados de cobertura														
Total			5.645.502	8.771.899	0	0	8.240.288	3.316.235	2.383.980	2.844.718	5.112.867	6.832.680	21.382.638	21.765.532

b) Pasivos financieros

Categorías	Clases												Total	
	Instrumentos financieros a largo plazo						Instrumentos financieros a corto plazo							
	Deudas con entidades de crédito		Obligaciones y otros valores negociables		Derivados y otros		Deudas con entidades de crédito		Obligaciones y otros valores negociables		Derivados y otros			
	2015	2014	2015	2014	2015	2014	2015	2014	2015	2014	2015	2014	2015	2014
Débitos y partidas a pagar											2.592.290	3.341.984	2.592.290	3.341.984
Pasivos a valor razonable con cambios en el excedente del ejercicio														
.- Mantenidos para negociar														
.- Otros														
Derivados de cobertura														
Total	0	0	0	0	0	0	0	0	0	0	2.592.290	3.341.984	2.592.290	3.341.984

3.- Pérdidas y ganancias netas por categorías de activos financieros.

Las pérdidas y ganancias netas de las distintas categorías de activos financieros son las siguientes:

Euros

	2015				2014			
	Mantenidos para negociar	Inversiones mantenidas hasta el vencimiento	Préstamos y partidas a cobrar	Efectivo y otros activos líquidos equivalentes	Mantenidos para negociar	Inversiones mantenidas hasta el vencimiento	Préstamos y partidas a cobrar	Efectivo y otros activos líquidos equivalentes
Ingresos financieros	-	534.863	-	4.423	-	739.980	-	10.946
Variación del valor razonable	-106.196	-	-	-	164.680	-	-	-
Correcciones valorativas por resultados de enajenación	166.286				88.802			
Ganancias (pérdidas) por deterioro de valor por operaciones comerciales(Nota 15)	-	-	9.060	-	-	-	-44.618	-
Ganancias (pérdidas) netas en cuenta de PyG	60.091	534.863	9.060	4.423	253.482	739.980	-44.618	10.946

Durante el ejercicio 2015 la Fundación ha abonado un importe de 9.060 euros y en 2014 la Fundación ha cargado un importe de 44.618 euros, respectivamente, al epígrafe "Pérdidas, deterioro y variación de provisiones por operaciones comerciales" de las cuentas de pérdidas y ganancias adjuntas.

4.- Información sobre la naturaleza y nivel de riesgo de los instrumentos financieros.

La Fundación gestiona los riesgos financieros mediante el establecimiento de mecanismos para controlar la exposición a las variaciones en los tipos de interés y tipos de cambio, así como a los riesgos de crédito y liquidez. A continuación se indican los principales riesgos financieros que impactan a la Fundación.

A. **Riesgo de crédito:** con carácter general, la Sociedad mantiene su tesorería y activos líquidos equivalentes en entidades financieras de elevado nivel crediticio. Adicionalmente, hay que indicar que no existe una concentración significativa del riesgo de crédito con terceros.

B. **Riesgo de liquidez:** Con el fin de asegurar la liquidez y poder atender todos los **compromisos de pago que se derivan de su actividad, la Sociedad dispone de la tesorería que muestra su balance.**

C. **Riesgo de mercado** (incluye riesgo de tipo de interés, de tipo de cambio y otros riesgos de precio): la Sociedad sigue la política de colocar una gran parte de sus excedentes de liquidez en inversiones financieras con tipo de interés fijo, por lo que no están expuestas al riesgo de tipo de interés del mercado.

Respecto al riesgo de tipo de cambio, la Sociedad no tiene riesgo de tipo de cambio ya que la mayor parte de sus activos y pasivos, ingresos y gastos se realizan en euros.

9. USUARIOS Y OTROS DEUDORES DE LA ACTIVIDAD.

El desglose y movimiento de este epígrafe al 31 de diciembre de 2015 y 2014 es el siguiente:

	En euros			
	2015	**Aumentos**	**Disminuciones**	**2014**
Personas Físicas	66.335,31	4.010.324,12	3.986.508,44	42.519,63
Entidades Privadas	967.780,19	6.720.242,89	6.919.026,50	1.166.563,80
Administraciones Públicas y Org. Europeos	2.039.284,28	7.922.676,37	6.628.000,63	744.608,54
Universidades	10.076,65	505.103,16	503.996,49	8.969,98
Provisión para insolvencias	-59.083,60	12.837,85	44.490,83	-90.736,58
	3.024.392,83	**19.171.184,39**	**18.082.022,89**	**1.871.925,37**

10. BENEFICIARIOS – ACREEDORES.

El desglose y movimiento de este epígrafe al 31 de diciembre de 2015 y 2014 es el siguiente:

	En euros			
	31/12/2015	**Aumentos**	**Disminuciones**	**31/12/2014**
Beneficiarios - Acreedores	0,00	866.999,45	-866.999,45	0,00
	0,00	**866.999,45**	**-866.999,45**	**0,00**

11. FONDOS PROPIOS.

Dado su objeto social y su carácter no lucrativo, la Fundación no tiene capital social ni por consiguiente, acciones o cualquier otro título representativo de su patrimonio.

El movimiento de este epígrafe de los balances de situación adjuntos durante los ejercicios 2015 y 2014 ha sido el siguiente:

	En euros			
	Fondo social	Remanente	Reservas Voluntarias	(Déficit) Superávit del ejercicio
Saldo al 31/12/2013	**497.614,90**	**0,00**	**5.321.143,43**	**962.892,11**
Aplicación del superávit del ejercicio 2013	-	-	962.892,11	-962.892,11
Superávit del ejercicio 2014	-	-	-	943.209,24
Saldo al 31/12/2014	**497.614,90**	**0,00**	**6.284.035,54**	**943.209,24**
Corrección de errores al 01/01/2015	-	-		-425.000,00
Aplicación del superávit del ejercicio 2014	-	-	518.209,24	-518.209,24
Déficit del ejercicio 2015	-	-	-	-164.335,71
Saldo al 31/12/2015	**497.614,90**	**0**	**6.802.244,78**	**-164.335,71**

12. EXISTENCIAS.

La composición de las existencias al 31 de diciembre de 2015 y 2014 es la siguiente:

	En euros	
	2015	2014
Existencias material quirúrgico (IOBA)	52.855,90	70.430,74
Existencias contactología (IOBA)	0,00	1.179,40
Existencias ayudas visuales (IOBA)	0,00	1.726,47
	52.855,90	**73.336,61**
Provisiones por depreciación de existencias	0	0
Valor Neto contable de las existencias	**52.855,90**	**73.336,61**

Este epígrafe recoge en su totalidad productos terminados destinados para su venta.

13. SITUACIÓN FISCAL.

Al 31 de diciembre de 2015 y 2014, el detalle de los saldos con las Administraciones Públicas son los siguientes:

El Impuesto sobre Sociedades se calcula en base al resultado económico o contable, obtenido por la aplicación de principios de contabilidad generalmente aceptados, que no necesariamente ha de coincidir con el resultado fiscal, entendido éste como la base imponible del impuesto.

Conforme a la normativa vigente del Impuesto sobre Sociedades, la Fundación está parcialmente exenta de la tributación por los rendimientos derivados de su actividad amparada en la Ley 49/2002, de 23 de diciembre, de régimen fiscal de las entidades sin fines lucrativos y de los incentivos fiscales al mecenazgo, y en su caso está acogido al régimen fiscal especial contemplado en el Título II de la citada ley.

A continuación se relacionan las distintas actividades que realiza la Fundación indicando su exención o no, y el punto del artículo 7º de la ley 49/2002 por la que está exenta.

- Proyectos de Investigación: exenta en virtud del art.7º.3.de la ley 49/2002.
- Cursos de formación, e idiomas: exenta en virtud del art.7º.7 y 7º.8.de la ley 49/2002.
- Actividad sanitaria: exenta en virtud del art.7º.2.de la ley 49/2002.
- Servicio de empleo: exenta en virtud del art.7º.1.de la ley 49/2002.
- Servicio de alojamiento de estudiantes: exenta en virtud del art.7º.7.de la ley 49/2002.
- Servicio de organización de conferencias y alquiler de salas: exenta en virtud del art.7º.8.de la ley 49/2002.

A continuación se expresa el cuadro explicativo que resume la conciliación entre el resultado contable y la base imponible del impuesto sobre sociedades correspondiente al ejercicio fiscal 2015:

Resultado Contable ejercicio cerrado a 31.12.15	(164.335,71)
Diferencia permanente	164.335,71
Base imponible ejercicio fiscal 2015	**0,00**
A compensar con bases imponibles negativas de ejercicios anteriores	**0,00**
Cuota	**0,00**
Retenciones y pagos a cuenta realizados por la Fundación en el año	0,00
Importe a devolver por la Hacienda Pública	0,00

Las diferencias permanentes corresponden a los resultados obtenidos en las actividades exentas de tributación.

La Fundación siguiendo un criterio de prudencia y al igual que en ejercicios anteriores, no ha contabilizado el crédito fiscal que se podría derivar de las pérdidas fiscales generadas

(es decir, bases imponibles negativas producidas en ejercicios anteriores). Estas pérdidas, se indican a continuación:

AÑO	Euros	AÑO LÍMITE DE COMPENSACIÓN (18 años)
2000	326.613,99	2018
2001	350.127,50	2019
2002	162.331,34	2020
TOTAL	**839.072,83**	

Están sujetas a inspección las declaraciones de todos los impuestos (para los ejercicios 2012, 2013, 2014 y 2015). Estas declaraciones no pueden considerarse definitivas hasta que transcurra el plazo de prescripción de cuatro años o bien hasta su inspección y aceptación por las autoridades fiscales, por lo que habida cuenta de las diferentes interpretaciones de la legislación vigente, podrían existir contingencias fiscales que no son susceptibles de cuantificar de forma objetiva, si bien se estima que tales pasivos (en el caso de producirse) no tendrían un efecto significativo sobre las cuentas anuales tomadas en su conjunto.

14. INGRESOS Y GASTOS.

1) Gastos.

La distribución de los gastos durante los ejercicios 2015 y 2014 es la siguiente:

CONCEPTO	2015	2014
COMPRAS DE BIENES DEDICADOS A LA ACTIVID	574.868,73	577.473,69
COMPRAS DE APROVISIONAMIENTOS	890.274,47	997.710,46
TRABAJOS REALIZADOS POR OTRAS	3.600.055,42	4.425.280,96
COMPRAS	**5.065.198,62**	**6.000.465,11**
VARIACION DE EXISTENCIAS	20.480,71	12.629,71
VARIACION DE MERCADERIAS	**20.480,71**	**12.629,71**
ARRENDAMIENTOS Y CANONES	719.429,35	768.291,50
REPARACIONES Y CONSERVACION	614.375,92	660.647,02
SERVICIOS DE PROFESIONALES	102.923,92	62.656,81
TRANSPORTES	16.881,46	16.870,99
PRIMAS DE SEGUROS	49.801,86	38.524,36
SERVICIOS BANCARIOS Y SIMIL.	49.309,89	32.956,26
PUBLICIDAD/RELACIONES PUBLIC.	110.353,79	94.996,77
SUMINISTROS	264.494,46	316.133,79
OTROS SERVICIOS	868.948,57	817.177,47
SERVICIOS EXTERIORES	**2.796.519,22**	**2.808.254,97**

CONCEPTO	2015	2014
OTROS TRIBUTOS	9.488,55	6.624,92
AJUSTES POSITIVOS IMP. IND.	-1.445,72	-141,60
TRIBUTOS	**8.042,83**	**6.483,32**
SUELDOS Y SALARIOS	6.663.214,89	7.046.266,92
SEG.SOCIAL CARGO DE LA EMPRESA	1.415.655,10	1.397.952,04
DOTACIÓN PROVISIÓN	258.885,15	200.000,00
GASTOS DE PERSONAL	**8.337.755,14**	**8.644.218,96**
AYUDAS MONETARIAS	15.389,82	92.682,12
COMPENSAC GASTOS POR PRESTAC COLABORAC	351.453,35	366.062,59
AYUDAS MONETARIAS	**366.843,17**	**458.744,71**
PÉRDIDAS POR CREDITOS INCOBRABLES	-257,74	3.718,68
OTROS GASTOS DE GESTIÓN	**-257,74**	**3.718,68**
DIFERENCIAS NEGATIVAS CAMBIO	0,00	0,00
PERDIDAS EN PARTICIPACIONES Y VAL.R.DEUD	106.195,89	0,00
OTROS GASTOS FINANCIEROS	0,00	0,00
GASTOS FINANCIEROS	**106.195,89**	**0,00**
GASTOS EXCEPCIONALES	2.620,71	2.024,07
GASTOS EXCEPCIONALES	**2.620,71**	**2.024,07**
AMORTIZACION INMOVILIZADO INM.	11.465,81	8.540,59
AMORTIZACION INMOVILIZADO MAT.	251.783,58	242.998,29
DOTACIÓN PARA AMORTIZACIONES	**263.249,39**	**251.538,88**
DOTACIÓN-DESDOTACIÓN DE PROVISIONES	-60.649,28	-174.369,82
DOTACIÓN-DESDOTACIÓN DE PROVISIONES	**-60.649,28**	**-174.369,82**
TOTAL GASTOS	**16.905.998,66**	**18.013.708,59**

a) Gastos por ayudas.

En la partida de ayudas monetarias se incluyen 351.453,35 euros correspondientes a la compensación que se realiza a las familias que alojan a los estudiantes extranjeros que cursan estudios de español en el centro de idiomas y 13.639,82 euros que la Fundación aportó a la Universidad de Valladolid para el desarrollo de un proyecto de investigación y 1.750 euros para el certamen de empresario del año.

No se han producido ayudas no monetarias.

b) Aprovisionamientos.

La partida de aprovisionamientos se compone de compras y variación de existencias. La división de las compras por su origen es la siguiente:

		IMPORTE	
TIPO	DESCRIPCIÓN	2015	2014
BIENES DESTINADOS A LA ACTIVIDAD Y MATERIAS PRIMAS		**574.868,73**	**577.473,72**
	COMPRAS NACIONALES	574.868,73	574.689,67
	ADQUISICIONES INTRACOMUNITARIAS	0,00	2.784,05
	IMPORTACIONES	0,00	0,00
OTRAS MATERIAS CONSUMIBLES		**890.274,61**	**997.710,51**
	COMPRAS NACIONALES	783.104,23	839.168,14
	ADQUISICIONES INTRACOMUNITARIAS	72.056,11	133.165,16
	IMPORTACIONES	35.114,27	25.377,21
TRABAJOS REALIZADOS POR OTRAS ENTIDADES		**3.600.055,42**	**4.425.280,93**
	COMPRAS NACIONALES	3.534.736,99	4.364.420,27
	ADQUISICIONES INTRACOMUNITARIAS	31.310,50	32.970,51
	IMPORTACIONES	34.007,93	27.890,15
VARIACIÓN DE EXISTENCIAS		**20.480,71**	**12.629,71**
		5.085.679,47	**6.013.094,87**

2) Ingresos.

La distribución de ingresos en los años 2015 y 2014 es la siguiente:

INGRESOS	2015	2014
CUOTAS DE USUARIOS	5.643.342,26	5.943.422,50
INGRESOS DE PATROCINIO Y COLABORACION ART.83	3.835.685,50	4.836.830,43
TRABAJOS REALIZADOS PARA LA ENTIDAD	105.228,64	0,00
SUBVENCIONES OFICIALES AFEC. ACT. PROPIA	3.723.245,08	4.716.215,17
DONACIONES Y LEGADOS AFEC. ACT. PROPIA	2.668.814,81	2.382.539,75
DONACIONES Y LEG. CAPITAL AFEC. ACT. PROPIA	58.789,14	66.899,78
INGRESOS FINANCIEROS	705.572,60	1.004.408,21
INGRESOS EXCEPCIONALES	984,92	6.601,99
TOTAL	**16.741.662,95**	**18.956.917,83**

15. PROVISIONES Y CONTINGENCIAS.

Los importes de las provisiones de la actividad en el año 2015 es el siguiente:

Descripción	Saldo inicial	Dotación	Aplicación	Otros ajustes	Saldo final
Provisión de insolvencias y pérdidas de créditos incobrables	90.736,58	12.837,85	44.490,83	0	59.083,60
Otras provisiones de la actividad	113.516,25	22.593,36	51.589,66	0	84.519,95

La provisión por deterioro del valor de créditos de usuarios corresponde al importe de los créditos por servicios prestados a usuarios de la actividad que se consideran con riesgo de cobro.

El apartado de otras provisiones de la actividad incluye los importes de los proyectos que pueden tener déficit en su financiación.

16. SUBVENCIONES, DONACIONES Y LEGADOS RECIBIDOS.

a) Subvenciones, donaciones y legados de capital.

En el epígrafe de donaciones y legados, se recoge una donación efectuada por la entidad financiera Caja España de Inversiones, caja de ahorros y monte de piedad, para el equipamiento industrial y técnico del IOBA y del Centro de Idiomas en el marco del convenio de colaboración que esta entidad firmó con la Fundación General de la Universidad de Valladolid, con un valor de 771.618,88 euros, de los que actualmente quedan pendiente de imputar a resultados 105.566,17 euros.

b) Otras subvenciones, donaciones y legados.

En el epígrafe de otras subvenciones se recogen las subvenciones y donaciones recibidas para financiar el desarrollo de los diferentes proyectos ejecutados en la Fundación. Se imputarán a resultados en función de los gastos efectivamente incurridos por la Fundación en cada uno de los proyectos.

Año 2014				
	Saldo inicial	Aportaciones	Traspaso a resultados	Saldo final
Subvenciones y donaciones de capital	**231.255,09**	-	**66.899,78**	**164.355,31**
Subvenciones de capital	-	-	-	-
Donaciones de capital	231.255,09	-	66.899,78	164.355,31
Otras subvenciones y donaciones	**5.108.188,17**	**6.752.084,50**	**7.071.493,12**	**4.788.779,55**
Otras subvenciones	3.414.387,62	3.477.977,40	4.570.203,15	2.322.161,87
Otras donaciones	1.693.800,55	3.274.107,10	2.501.289,97	2.466.617,68
TOTAL	**5.339.443,26**	**6.752.084,50**	**7.138.392,90**	**4.953.134,86**

Año 2015				
	Saldo inicial	Aportaciones	Traspaso a resultados	Saldo final
Subvenciones y donaciones de capital	**164.355,31**	-	**58.789,14**	**105.566,17**
Subvenciones de capital	-	-	-	-
Donaciones de capital	164.355,31	-	58.789,14	105.566,17
Otras subvenciones y donaciones	**4.788.779,55**	**7.557.773,48**	**6.370.825,03**	**5.975.728,00**
Otras subvenciones	2.322.161,87	4.800.490,54	3.705.987,88	3.416.664,53
Otras donaciones	2.466.617,68	2.757.282,94	2.664.837,15	2.559.063,47
TOTAL	**4.953.134,86**	**7.557.773,48**	**6.429.614,17**	**6.081.294,17**

Dado el gran volumen de proyectos gestionados, en torno a 1.300 proyectos, no es posible detallar individualizadamente la información por proyectos.

Asimismo, destacar que las diferencias del desglose aportado con el epígrafe recogido en la cuenta de resultados adjunta surgen con motivo de pequeñas reclasificaciones.

17. INGRESOS DE PROYECTOS PENDIENTES DE IMPUTAR A RESULTADOS.

En este epígrafe del balance de situación recoge los importes facturados y/o cobrados por los proyectos no iniciados o que se encuentran en curso de ejecución, que, con objeto de mantener en cada período una adecuada correlación entre los ingresos y gastos, se imputarán a resultados en función de los gastos efectivamente incurridos por la Fundación en cada uno de los proyectos.

El detalle por actividades, los saldos de este epígrafe al 31 de diciembre de 2015 y 2014 es el siguiente:

DESCRIPCIÓN	2015	2014
Proyectos de Innovación y Transferencia de Tecnología	4.521.802,18	5.175.163,35
Empleo y Proyectos Internacionales	251.948,60	222.738,74
Proyectos y Cursos de Formación	646.925,07	671.043,35
Cursos de Idiomas	740.026,68	656.307,93
TOTAL	**6.160.702,53**	**6.725.253,37**

Dado el gran volumen de proyectos gestionados, en torno a 1.300 proyectos, no es posible detallar individualizadamente la información por proyectos.

18. ACTIVIDAD DE LA ENTIDAD. APLICACIÓN DE ELEMENTOS PATRIMONIALES A FINES PROPIOS. GASTOS DE ADMINISTRACIÓN.

1) Actividad de la entidad.

I. ACTIVIDADES REALIZADAS

ACTIVIDAD 1

A) Identificación:

Denominación de la actividad	PROMOCIÓN Y GESTIÓN DE TRANSFERENCIA DEL CONOCIMIENTO E INNOVACIÓN
Tipo de actividad	ACTIVIDAD PROPIA
Identificación de la actividad por sectores	INVESTIGACIÓN
Lugar de desarrollo de la actividad	VALLADOLID

Descripción detallada de la actividad prevista.

OTRI DE LA UNIVERSIDAD DE VALLADOLID

El Departamento de Innovación está constituido como Oficina de Transferencia de Resultados de Investigación (OTRI) de la Universidad de Valladolid y como tal está inscrito en el correspondiente Registro ministerial. Su misión principal se centra en promover y gestionar la transferencia de tecnología y conocimiento de la Universidad de Valladolid. Para ello utiliza como instrumentos preferentes los siguientes:

- Contratos de investigación y de apoyo técnico para la explotación de capacidades científicas y técnicas de los investigadores universitarios (art. 83 LOU).
- Proyectos de I+D colaborativa y fuentes de financiación pública asociadas a la obtención de resultados comercializables.
- Proyectos europeos de I+D+i.
- Alianzas estratégicas con otras organizaciones orientadas a la explotación de las capacidades científicas y los resultados de investigación.
- Protección de resultados de investigación mediante patentes y otras formas de protección de propiedad industrial e intelectual.
- Licencias de patentes y otras formas de protección.
- Acciones de promoción y difusión de la oferta científica de la UVa con empresas y otras instituciones.
- Desarrollo de herramientas de transferencia para los grupos de investigación adaptadas a las nuevas exigencias normativas y financieras.

El departamento de Innovación está organizado en dos grandes áreas de trabajo:

ÁREA TÉCNICA: Se encarga fundamentalmente de las actuaciones de promoción de la oferta y apoyo a la presentación de propuestas de I+D+i colaborativa nacionales y europeas.

ÁREA DE GESTIÓN: Se encarga fundamentalmente de la tramitación administrativa y contable de los

proyectos, así como de su gestión económica y de la oportuna justificación financiera.

La decidida apuesta de la Junta de Castilla y León, a través de la Consejería de Educación y del Comisionado de Ciencia y Tecnología, para desarrollar la función transferencia en el entorno de las universidades de la región, ha permitido en el pasado fortalecer la dimensión técnica del equipo de trabajo y poner en marcha actuaciones estratégicas encaminadas a incrementar las actuaciones y la visibilidad de la transferencia de tecnología y conocimiento. Durante el año 2015 la puesta en marcha del Plan TCUE 2015-2017 en el marco de la RIS3 de Castilla y León ha permitido desarrollar una serie de actuaciones de considerable envergadura técnica encaminadas a consolidar la función transferencia en el marco de la Universidad de Valladolid.

Igualmente se ha contado durante 2015 con financiación de la Secretaría de Estado de Investigación, Desarrollo e Innovación, del Ministerio de Economía y Competitividad para la consolidación de la Oficina de Proyectos Europeos de la Universidad, así como de la Iniciativa Interreg España-Portugal, a través de diferentes proyectos.

Estos proyectos propios de carácter regional y nacional iniciados en 2015 tienen un horizonte temporal de al menos tres años, lo que permite plantear una estrategia de trabajo dirigida a la recuperación del volumen de actividad en el entorno de la transferencia de conocimiento.

ACTIVIDADES DEL ÁREA TÉCNICA

El trabajo fundamental del área técnica se centra en apoyar a los grupos de investigación de la Universidad en la puesta en marcha de acciones que permitan focalizar su actividad investigadora hacia la innovación y la transferencia de tecnología y conocimiento.

Una parte muy importante del trabajo que se desarrolla en esta área se enmarca en el Plan TCUE 2015-2017.

Uno de los compromisos asumidos en el desarrollo del Plan TCUE por la Funge es la elaboración de un **Plan Estratégico de Transferencia de Conocimiento 2016-2018** para la Universidad de Valladolid. Durante el año 2015 se ha realizado mucho trabajo interno de análisis y valoración de posicionamientos. En el otoño de 2015 se crea por parte del Rectorado una figura específica (Delegada del Rector para la Planificación Estratégica) para coordinar las actuaciones estratégicas que se están desarrollando en paralelo en la propia universidad, y dentro de ese esquema se entronca muy directamente el Plan Estratégico de Transferencia de Conocimiento. Se procede a la contratación de una consultora experta en la materia y comienzan los trabajos para la elaboración y puesta en marcha del Plan Estratégico en la primavera de 2016. En este sentido el año 2015 – 2016 debe constituir un punto de inflexión en la dinámica de desarrollo de la función transferencia de cara a los próximos años.

Para el desarrollo de las actividades se cuenta con una organización interna en torno a tres unidades que, sin ser compartimentos estancos, pretenden aportar a la comunidad universitaria unidades de servicio de referencia para la puesta en marcha de diferentes proyectos e iniciativas.

UNIDAD DE VALORIZACIÓN Y COMERCIALIZACIÓN

En el marco de esta unidad se encuadra el equipo de promotores tecnológicos que dan soporte especializado por áreas de conocimiento a diferentes grupos de investigación de la Universidad de Valladolid. Las funciones y servicios que se prestan desde la Unidad de Valorización y Comercialización son, fundamentalmente:

1. Conocer y recopilar de forma precisa y actualizada la oferta tecnológica transferible de los grupos de investigación de la UVa.
2. Asesorar sobre ayudas y su gestión para proyectos de I+D.
3. Valorizar las capacidades y resultados de los GI para su comercialización.
4. Apoyar el incremento de la competitividad y posicionamiento a nivel regional, nacional e

internacional de los GI.

5. Desarrollo de las Plataformas de Conocimiento de la Universidad de Valladolid como agregaciones de grupos de investigación basadas en la complementariedad y en el enfoque estratégico de la I+D+i a nivel nacional y europeo.

Para ello se trabaja desde diferentes ópticas y utilizando variados instrumentos y herramientas:

1. Valorización de la oferta transferible de la Universidad de Valladolid.
2. Impulso a la clusterización de grupos de investigación: Plataformas de Conocimiento.
3. Comercialización con el entorno empresarial.
4. Difusión y Comunicación.

Valorización de la oferta transferible de la Universidad de Valladolid.

Uno de los aspectos esenciales de la función transferencia es la puesta en valor, en términos de mercado, del conocimiento, know-how y soluciones transferibles para facilitar la comunicación con interlocutores y potenciales clientes. Con esta finalidad se crea en el año 2009 CyTUVa (base de datos de soluciones tecnológicas - Conocimiento y Tecnologías de la Universidad de Valladolid). Poco a poco se ha ido ampliando la cartera de soluciones tecnológicas hasta llegar a cerca de las 450, incluyendo las patentes y registros de software más recientes. A finales de 2015 se ha iniciado un proceso de renovación de esta web, tanto desde un punto de vista de contenidos, como de operatividad técnica, con la pretensión de dotar de más versatilidad, capacidad de búsqueda... y una imagen más actual. Todo este proceso de actualización se irá completando a lo lardo del año 2016.

La base de datos, **bilingüe español / inglés,** ha sido pensada para ser un elemento de difusión de la oferta de tecnología, conocimiento y know-how de la UVA de mayor interés para empresas y otros agentes externos, y se puede consultar y extraer información de ella en la web: http://cytuva.funge.uva.es.

Se trata de una base de datos con un enfoque cercano al perfil empresarial. La información se organiza en torno a sectores de actividad económica, que a su vez se desagrega en subsectores e interrelaciones entre distintas soluciones tecnológicas ofertadas.
Además de la información contenida en esta herramienta, se han realizado actuaciones de valorización específicas sujetas a necesidades y demandas concretas: peticiones de empresas, preparación de materiales para diversos certámenes o actuaciones de tipo comercial... A través de la herramienta también se pueden desarrollar "corners tecnológicos" en la web, según necesidades específicas.

"Clusterización" de Grupos de Investigación: Plataformas de Conocimiento.

Este proceso se encuentra muy estrechamente ligado a la internacionalización de la I+D+i de la UVA en el marco de las nuevas Perspectivas Financieras 2014-2020 de la Unión Europea y a la necesidad de apoyar la competitividad de los grupos de investigación de la UVA en el entorno nacional e internacional. Las recomendaciones que a este respecto se realizan desde diversos ámbitos a nivel nacional y europeo obligan a una saludable reflexión sobre el modelo organizativo actual de la investigación y pretenden reorientar la estrategia a desarrollar en torno a tres elementos integradores:

- Especialización inteligente
- Agregación por complementariedades.
- Sostenibilidad técnica y económica de la investigación a desarrollar.

Durante el año 2015 se ha avanzado en la definición de la estrategia de las diferentes Plataformas de Conocimiento. Se han celebrado varias reuniones con investigadores en el marco de la mayor parte de las Plataformas para facilitar el trabajo conjunto y la puesta en común de las posibilidades de acercamiento a nivel institucional, a determinadas asociaciones y organizaciones europeas que orbitan alrededor de H2020.

Comercialización con el entorno empresarial

En esta línea de trabajo se ha producido una interesante diversificación de actuaciones durante el año 2015 que ha permitido desplegar la oferta transferible de la Universidad de Valladolid entre sectores de diversa índole e impacto geográfico.

Cabe destacar el esfuerzo que se está realizando en este sentido por implantar un módulo **CRM (Customer Relationship Management)** como herramienta telemática para gestionar on-line las relaciones con los diferentes clientes, internos y externos, de la Funge, desde un punto de vista comercial y de potencialidades estratégicas de trabajo. Este proceso se ha iniciado en el otoño de 2015 y probablemente se extenderá hasta la primavera de 2016.

Además la Funge, como **Punto de la Red PIDI** (Red de Puntos de Información sobre I+D+i) y como entidad colaboradora con CDTI para la apoyar a pymes en la preparación de proyectos en H2020 está colaborando con más de 30 empresas, y grupos de investigación de la UVA en la preparación de propuestas de proyectos innovadores para ser sometidos a diversas vías de co-financiación.

Actividades en el marco de los clusters y plataformas tecnológicas

Los Cluster son plataformas de conexión y de transferencia tecnológica que agrupan a todos los agentes de la I+D+i de un determinado sector con el objetivo de aunar esfuerzos, crear sinergias de colaboración con un alto contenido innovador y presentar grandes ventajas competitivas para la región o el marco geográfico en el que actúan.

Desde la OTRI de la Universidad de Valladolid se considera que la presencia de los Grupos de investigación de la UVa en este tipo de actuaciones es fundamental a la hora de la toma de decisiones referentes a I+D+i, la participación en los grupos de trabajo internos, la elaboración de planes estratégicos y, fundamentalmente, en la gestión del capital relacional con el tejido empresarial para favorecer la difusión y transferencia del portfolio de conocimiento y know-how de la UVa.

Todos los investigadores que están involucrados en los grupos de trabajo de los cluster tienen un perfil proactivo y sus investigaciones están focalizadas hacia el mundo empresarial. Esta dinámica se orienta hacia cuatro grandes objetivos:

- Incrementar el nivel de conocimiento en las empresas de los clusters de las distintas posibilidades de colaboración y de la Oferta Tecnológica de la UVa.
- Tener un contacto más directo con las empresas de la región.
- Conseguir un acercamiento entre la universidad y la empresa, recogiendo de primera mano las necesidades y demandas de las empresas y de cada sector.
- Aumento del número de proyectos colaborativos de la UVa con las empresas pertenecientes a los diferentes Clusters.

La FGUVa es socio y participante activo, en nombre de la Universidad de Valladolid, de varios Clusters, AEIs (Asociaciones Empresariales Innovadoras) y Plataformas Tecnológicas Nacionales y Europeas.

Concursos DESAFIO UNIVERSIDAD-EMPRESA y LANZADERA UNIVERSITARIA

El **concurso DESAFIO UNIVERSIDAD-EMPRESA**, organizado por la FUESCYL, nace con el fin de impulsar soluciones a necesidades empresariales de carácter científico-técnico en los sectores de la RIS3 de Castilla y León.

Establece una dinámica de trabajo en la que las empresas inscriben sus demandas científico-técnicas en la web www.redtcue.es, y posteriormente los investigadores de las universidades de Castilla y León plantean posibles soluciones a las mismas.

En esta edición la Universidad de Valladolid ha presentado 20 soluciones tecnológicas a 18 demandas de empresas.

De forma paralela y claramente ligado al concurso DESAFIO, se pone en marcha el **concurso LANZADERA UNIVERSITARIA de proyectos con empresas**: a través de esta línea de actuación se pretende proporcionar cobertura económica y científico-técnica a aquellas propuestas de trabajo colaborativo surgidas en el Concurso DESAFÍO que, con independencia de la obtención de premio o no, en la edición de 2015 o en ediciones anteriores, sí hayan obtenido un nivel de valoración adecuado y puedan suponer un primer paso en una colaboración de más calado entre el grupo de investigación y la empresa. En esta edición se han apoyado 17 proyectos, de un total de 20 presentados. La cobertura económica media por proyecto ha sido de 11.000 euros, aportados por la Fundación General, en el marco de las actuaciones del Plan TCUE 2015-2017.

Convocatoria ESTRATEGIA TC.
A lo largo del mes de julio, hasta el 30 de septiembre de 2015, se hizo pública la CONVOCATORIA PARA EL APOYO A LA ESTRATEGIA DE TRANSFERENCIA DE CONOCIMIENTO DE GRUPOS DE INVESTIGACIÓN DE LA UNIVERSIDAD DE VALLADOLID, convocatoria ESTRATEGIA TC cuyo objeto no es otro que el fomento de la cultura, el pensamiento innovador y el desarrollo tecnológico en la Universidad de Valladolid, mediante el apoyo directo al desarrollo de estrategias focalizadas en el desarrollo de la actividad de transferencia de conocimiento por parte de grupos, o agregaciones de grupos, de investigación de la Universidad de Valladolid especialmente dinámicos y con claro potencial de incremento de su actividad en el ámbito de proyectos colaborativos nacionales e internacionales, proyectos y contratos con empresas, etc.

Otras actuaciones.
A lo largo de 2015 se han organizado diversos encuentros, jornadas, sesiones de trabajo, reuniones técnicas... tanto con grupos de investigación de la UVA como con empresas y otras entidades focalizadas, fundamentalmente, hacia el mejor conocimiento de diferentes programas nacionales y europeos para la financiación de proyectos de I+D+i.

OFICINA DE PROYECTOS EUROPEOS.
La Oficina de Proyectos Europeos de la Universidad se constituye como la unidad de referencia para la comunidad universitaria en el ámbito de la preparación y gestión de proyectos de I+D+i con financiación europea y/o internacional de cualquier tipo. La cartera de servicios que se presta desde la OPEUVa está diseñada para dar cobertura a las necesidades de gestión y de apoyo informativo y documental de los grupos de investigación a la hora de plantear esta tipología específica de proyectos.

En el cuadro siguiente se recoge un breve resumen de las principales funciones que se desarrollan desde la OPEUVA:

- Información sobre convocatorias y programas de financiación europeos.
- Asesoramiento sobre la preparación de propuestas de proyectos europeos.
- Elaboración de presupuestos y análisis de la viabilidad económica del proyecto.
- Apoyo en la búsqueda de socios y gestión de consorcios.
- Preparación de e-documentación administrativa: herramientas telemáticas
- Gestión de los códigos PIC, PADOR... de la UVA ante la Comisión Europea
- Plataformas tecnológicas nacionales y europeas.
- Gestión integral de los proyectos como *Management Third Party* de la UVA.
- Jornadas y reuniones con GI y Plataformas de Conocimiento para trabajar sobre proyectos o iniciativas concretas.
- Gestión de los evaluadores recomendados por la UVA.
- Apoyo en los proyectos y contratos de carácter internacional.

Durante las Perspectivas Financieras 2007-2013 la OPEUVA ha gestionado la preparación de unas 300 propuestas de proyectos internacionales, de las cuales 140 corresponden al 7PM y el resto a otra variada tipología de programas europeos, tales como INTERREG, EUROPE-AID, LIFE LONG LEARNING,

ALFA, LIFE +, COST, E-CONTENT, CULTURA... La participación de la UVA en el 7PM merece un análisis específico, tanto por la relevancia científico-técnica de los proyectos, como por las implicaciones económicas. De las 140 propuestas presentadas al 7PM, se ha obtenido financiación para 26 proyectos, lo que representa una tasa de éxito del 18,57%, en línea con la media de tasa de éxito española (19%).

Desde un punto de vista económico ha supuesto la captación de 55 proyectos y más de 9,4 M€ para la Universidad de Valladolid.

Para afrontar la dinámica de trabajo de las Perspectivas Financieras 2014-2020 se procede a consolidar y fortalecer las capacidades del equipo humano, con una apuesta importante de la Funge que se materializa en varios elementos:

- Consolidación de la OPEUVA a través del Programa del MINECO Europa Redes y Gestores, que financia la propuesta de trabajo para el período 2015-2017.
- Consolidación de las actuaciones de internacionalización de la I+D+i en el marco del Plan TCUE 2015-2017 promovido por la Consejería de Educación de la Junta de Castilla y León.
- Participación en las acciones de capacitación y especialización que ofrece CDTI en su sede de BXL: el otoño de 2014 uno de los técnicos de la oficina se desplaza allí para trabajar y especializarse en la materia.
- Participación de la Funge como **Entidad Adjudicataria de la Licitación para la contratación de servicios a entidades especializadas en el apoyo a empresas para su participación en el Programa Marco de I+D de la Unión Europea (Horizonte 2020)** realizada por CDTI en diciembre de 2013. De las 50 entidades españolas seleccionadas, sólo 4 son de ámbito universitario, y una de ellas es Valladolid.

En H2020, se han captado 12 proyectos, uno de ellos coordinado, que implican un importe total de algo más de 4M€, teniendo actividad en los tres pilares del programa, aunque mayoritariamente en el pilar de los Retos. El total de propuestas presentadas a H2020 por investigadores de la UVA asciende a 95, lo que arroja una tasa de éxito del 12,63%, aproximadamente en la media nacional.

Durante este mismo período se han captado 9 proyectos más de otros programas internacionales por un importe económico de medio millón de euros.

Durante el año 2015, se han presentado 71 propuestas de proyectos europeos: 40 de estas propuestas se han presentado en convocatorias de H2020, 10 al programa ERASMUS+, 5 solicitudes al programa LIFE+ 2015, 12 a POCTEP y el resto a programas y convocatorias diversas. Evidentemente no es previsible tener resultados hasta bien entrado el año 2016, pero nuestro ratio de éxito, hasta ahora, se encuentra dentro de la media española.

Resumen de las jornadas/talleres/encuentros asistidos, tanto de forma presencial, como vía streaming (cada vez más habitual):

- Jornadas: 7 asistidas.
- Reuniones periódicas con Grupos de Investigación organizadas dentro de actividad de las Plataformas de Conocimiento para la planificación de proyectos europeos (H2020, LIFE 2015, SUDOE y POPTEP fundamentalmente).
- 1 Seminario para la preparación de proyectos INTERREG- SUDOE organizado por el MINECO: Seminarios de pre lanzamiento - Programa INTERREG V-B SUDOE
- Taller: 5 talleres a los que se ha asistido, 3 talleres se han organizado. Se tiene previsto que en breve se organicen otros 2 talleres en la preparación de proyectos europeos en el sector bioeconomía, y preparación del impacto e implementación para proyectos del H2020 en el sector forestal.
- Encuentros: Semana del Reto 2 del H2020 en Bruselas (Workshop, Brokerage Event y Infoday), vía streaming.

- Infoday's: 4, 3 de ellos organizados por la Comisión Europea y se asiste de forma presencial en Bruselas para ganar presencia, y poder hablar directamente con los Project officer de la Comisión para poder promover los proyectos de la Universidad de Valladolid.
- Presencia en el Curso de la Oficina de Proyectos Europeos del MINECO sobre ERC y Marie Curie celebrado en el mes de noviembre de 2015.
- Además se han organizado diversas actuaciones para dinamización de proyectos europeos tanto para los investigadores UVA como las empresas colaboradoras y participación de los investigadores UVA como expertos evaluadores.

Entidad Adjudicataria de la Licitación para la contratación de servicios a entidades especializadas en el apoyo a empresas para su participación en el Programa Marco de I+D de la Unión Europea (Horizonte 2020) realizada por CDTI en diciembre de 2013.
CDTI, como entidad responsable de promover la participación española en H2020, y ante el interés estratégico de implicar a empresas españolas en esta dinámica de trabajo, ha sacado una licitación en el mes de diciembre de 2013 para seleccionar a un máximo de 50 entidades en toda España, con amplia experiencia en la promoción y gestión de Proyectos Europeos de I+D+i que apoyen a empresas españolas, y en especial a pymes, en la preparación y presentación de propuestas a las convocatorias de los pilares Retos Sociales y Liderazgo Industrial del Programa H2020.

La experiencia atesorada por la OPEUVA en gestión de una amplia y variada cartera de proyectos europeos de la Universidad de Valladolid ha permitido al equipo de técnicos preparar una propuesta de trabajo y actuación en esta línea que ha sido acreedora de la confianza de CDTI para contribuir al objetivo de retorno de fondos del H2020 que se ha marcado a nivel nacional. Cabe destacar que en el listado de adjudicatarios hay entidades muy variadas: empresas consultoras, centros tecnológicos, fundaciones... y tan sólo cuatro de estas entidades tienen carácter universitario, entre ellas, la FUNGE.

El objetivo, de nuevo, es la captación de capital relacional con interés en el desarrollo de proyectos de I+D+i de calado científico y económico que también puedan ser de interés para los investigadores de la Universidad de Valladolid.

Durante 2015 se ha prestado apoyo personalizado y a demanda a varias empresas de nuestra región en la preparación de propuestas europeas con grupos de investigación de la UVA:

- resolución de consultas concretas sobre convocatorias de I+D+i,
- realización de workshops temáticos,
- asesoramiento de propuestas: enfoque adecuado a la convocatoria,
- estudio de matchmaking con la UVA,
- revisión de propuestas del H2020 por parte de los técnicos de la FGUVA.

El mayor interés de las empresas a las que se está asesorando se focaliza fundamentalmente en tres tipos de actuación: *SME Instrument y Fast Track to Innovation* de H2020, y la Convocatoria *Life +*, entre otras.

Principales indicadores de actividad
Durante el año 2015 se han presentado 71 propuestas de proyectos internacionales. Es una cifra algo inferior a la de años anteriores, si bien esto se debe a varios factores:

- Por un lado la complejidad del trabajo de la preparación de propuestas aconseja centrarse en propuestas que puedan tener posibilidades reales de alcanzar umbrales de financiación y en ocasiones se está aconsejando postponer la presentación de las propuestas a la siguiente convocatoria para evitar el desánimo y la pérdida de recursos en la preparación de una propuesta con pocas posibilidades por falta de tiempo.

- Por otro lado, el cierre de la convocatoria Interreg POCTEP, que estaba previsto para mediados

de diciembre de 2015, ha tenido que ser aplazado a enero de 2016 por razones técnicas, trasladando de año la presentación de casi una veintena de proyectos.

Por otro lado, debe tenerse en cuenta que los proyectos aprobados normalmente no han sido presentados en el año en curso, ya que el proceso de evaluación se dilata varios meses, y la evaluación de muchas de las propuestas presentadas en 2015 no se conocerá hasta bien entrado el año 2016.

Con la finalidad de estimular la participación de los grupos de investigación en grandes proyectos, fundamentalmente a nivel europeo, la Fundación General ha puesto en marcha el **Fondo Institucional de Viajes**, financiado con fondos de proyectos propios.

También se ha realizado un importante trabajo de dinamización y apoyo a investigadores para que puedan optar a ser **evaluadores de proyectos europeos**, dada la interesante perspectiva que esta experiencia suele aportar de cara al planteamiento de futuros proyectos por parte de los grupos de investigación.

UNIDAD DE PATENTES DE LA UNIVERSIDAD DE VALLADOLID

Tradicionalmente la propiedad industrial e intelectual asociada a los resultados de investigación de la Universidad de Valladolid se ha venido gestionando desde la OTRI de la Universidad. A la luz del despliegue creciente de actividades en este campo se decide a finales de 2010 poner en marcha la UNIDAD DE PATENTES, como servicio de referencia para la comunidad universitaria en este ámbito.

La información más relevante sobre la Unidad de Patentes puede verse en la web, donde se cuenta con un recopilatorio de legislación aplicable, información elemental de cómo proceder para la protección de los resultados de investigación y otra información de utilidad en esta dinámica de trabajo.

La tipología de servicios que se prestan en la Unidad de Patentes se encuentra recogida en el siguiente cuadro:

TIPOLOGÍA DE SERVICIOS EN GESTIÓN DE LA PROPIEDAD INDUSTRIAL E INTELECTUAL

1. Asesorar a los investigadores de la UVa sobre las distintas herramientas de protección de resultados de investigación.
2. Tramitar las solicitudes de patentes ante la OEPM (Oficina Española de Patentes y Marcas) y ante organismos internacionales cuando proceda.
3. Control de las fechas de prioridad nacional e internacional.
4. Tramitación con empresas de gestión de propiedad industrial cuando es necesario.
5. Elaborar informes comerciales de los resultados de investigación a proteger, previos a la solicitud de las patentes.
6. Actualizar y mantener la base de datos de resultados de investigación disponible en CyTUVA y en http://www.redtcue.es/T-CUE-Publico/patentes/
7. Búsqueda de posibles "clientes" para las patentes
8. Asesorar y formalizar los contratos de licencia de explotación de la propiedad industrial e intelectual generada en la UVa.
9. Desarrollo de actuaciones de difusión y dinamización sobre la importancia de la protección de la propiedad industrial e intelectual como activo intangible de valor académico y económico.
10. Desarrollo del Programa PROMETEO.

De las actividades desarrolladas a lo largo de 2015 por la Unidad de Patentes cabe destacar los resultados de investigación protegidos, la gestión del Programa PROMETEO y el desarrollo de 7 pruebas de concepto.

Resultados de investigación protegidos

Una de las principales novedades del año 2015 en este área es la puesta en marcha de la Convocatoria para la realización de pruebas de concepto y Protección de resultados de investigación, en el marco del Plan TCUE 2015-2017. Se han realizado 7 pruebas de concepto a diversas tecnologías de grupos de investigación de la UVA, cuya aplicabilidad será estudiada a lo largo de 2016.

A 31 de Diciembre de 2015, la cartera de patentes de la Universidad de Valladolid asciende a 186 patentes, que abarcan diferentes aéreas de conocimiento, siendo destacable el peso de las patentes en el área de Biotecnología, Materiales y TIC. De ellas 48 son internacionales, dos se han concedido en Estados Unidos, dos están en fase de patente triádica (Japón, Europa y Estados Unidos), cinco de ellas están concedidas en Europa y otros países y se cuenta, además, con dos patentes en EEUU concedidas directamente por la USPTO (United States Patent and Trademarks Office)

En el año 2015 se han presentado **22 solicitudes de patentes nacionales**. La Universidad de Valladolid se encuentra entre los primeros 50 solicitantes de patentes a nivel nacional y se sitúa en el puesto 13 en solicitudes de patentes en el ránking de las universidades públicas españolas.

Por otro lado, la UVa contabiliza 51 registros de la propiedad intelectual (programas de ordenador, textos científicos, páginas web, etc.) y, en total, están en vigor 22 contratos de licencia, que incluyen tanto patentes como registros de la propiedad intelectual.

Finalmente también procede resaltar la labor divulgadora y formativa que se ha venido realizando desde la Unidad de Patentes. En este sentido cabe mencionar la participación ya habitual en diferentes charlas y Másteres de la Universidad de Valladolid (ETS Ing. Agrarias de Palencia, IOBA, ETS Informática y Telecomunicaciones...) o en la Escuela de Doctorado. Sin duda estas iniciativas permiten hacer extensivo a diferentes sectores de la comunidad universitaria la necesidad de proteger y poner en valor el conocimiento como un activo intangible de gran valor científico, pero también económico.

También conviene reseñar el número creciente de consultas realizadas no sólo por los profesores e investigadores de la Universidad de Valladolid, sino de sus propios alumnos interesados en diferentes aspectos de la propiedad intelectual, derechos de autor o en la protección de sus proyectos. Ha sido indudable el interés creciente entre ellos por conocer cuáles son sus derechos como alumnos o futuros emprendedores.

Dentro de esta actividad formadora también cabe destacar que en el marco del Programa Prometeo recibieron formación en materia de Propiedad Industrial e Intelectual un total de 28 participantes. Esta actividad formativa ha constado de una parte teórica y de una parte práctica, la cual es sin duda la más innovadora en este tipo de formación ya que ha llevado a una protección real ante los registros de la Oficina de Patentes o del Registro de Propiedad Intelectual, lo que aporta un alto valor añadido no sólo al poder contar con un proyecto protegido y por lo tanto en disposición de ser comercializado sin riesgo sino la aportación a su formación y al propio curriculum vitae de los alumnos de la UVa.

PROGRAMA PROMETEO de protección de resultados de proyectos y/o prototipos de alumnos

El Programa de Becas PROMETEO para la protección de resultados de proyectos y/o prototipos de alumnos de la Universidad de Valladolid, tiene como objetivo desarrollar actividades de transferencia de conocimiento en el proceso formativo de los estudiantes de la Universidad de Valladolid mediante la materialización y desarrollo de un proyecto cuyos resultados sean susceptibles de ser protegidos bajo cualquiera de los instrumentos de propiedad industrial e intelectual existentes. Este programa se desarrolla en el marco del Plan TCUE 2015-2017.

En 2015 se ha celebrado la **6ª edición** de este programa en la que se ha contado con **18 proyectos seleccionados de un total de 29 alumnos,** de los cuáles 14 se enmarcan en la modalidad de patente y los otros 4 en la modalidad de software.

El acto de presentación de los prototipos realizados se ha celebrado a principios de febrero de 2016 en la Sala de Prensa de la Universidad de Valladolid con presencia del Rector de la UVA, Dr. Daniel Miguel, y el Secretario General de la Consejería de Educación, D. Juan Casado. La presentación fue especialmente dinámica, mediante un vídeo bilingüe español / inglés y oportunamente subtitulado en el que los premiados hacían una breve presentación de sus prototipos.

Durante la andadura del Programa PROMETEO se ha apoyado un total de 50 proyectos promovidos por estudiantes de la Universidad y se ha procedido a proteger adecuadamente dichos resultados. La gran mayoría de los proyectos presentados y apoyados se enmarcan en las áreas de Ingeniería y Tecnología, destacando el peso de creciente de proyectos vinculados al área de Diseño Industrial e Informática. En estos proyectos han participado cerca de un centenar de alumnos de la UVA, junto con profesores de la UVA como tutores de estos proyectos. Algunos de los resultados de ediciones anteriores están en proceso de comercialización con empresas nacionales y extranjeras.

ACTIVIDADES DEL ÁREA DE GESTIÓN

El objetivo fundamental del área de gestión del Departamento de Innovación se centra en el desarrollo de la gestión administrativa, contable, económica y justificativa de los proyectos de I+D+i que se ejecutan a través de la FUNGE por encomienda de gestión, así como de los proyectos propios.

GESTIÓN DE PROYECTOS Y CONTRATOS DE I+D+I CON EMPRESAS Y ENTIDADES

La principal actividad del área de gestión del Departamento de Innovación se centra en la prestación de servicios ligados a la gestión económica y administrativa de proyectos, contratos, subvenciones, donaciones de empresas y particulares, concursos públicos, proyectos europeos e internacionales... La tipología de servicios que se prestan puede verse en el siguiente cuadro.

TIPOLOGÍA DE SERVICIOS: GESTIÓN DE PROYECTOS Y CONTRATOS

- Negociación y redacción de contratos, asistiendo al investigador principalmente en las cuestiones económicas y administrativas.
- Elaboración de presupuestos: cálculo de tipos y cuantías de gastos de los proyectos, así como criterios para la gestión más eficiente de cada presupuesto.
- Cálculo de los precios base y del margen.
- Condiciones de pago que hagan viable la ejecución del proyecto con el menor riesgo financiero posible.
- Elaboración y tramitación de documentos internos para la autorización por la Universidad de los contratos art. 83 de la LOU.
- Gestión económica de los proyectos de investigación: facturación, pagos, cobros, impuestos, contrataciones laborales, reclamación de facturas...
- Concursos públicos: información a los investigadores sobre concursos de interés y trámites de presentación a los mismos.
- Preparación de justificaciones financieras y administrativas de subvenciones y convenios, incluidas las auditorías financieras.
- Apoyo en la búsqueda de financiación específica para proyectos, tanto para el grupo de investigación como para la empresa cliente si es preciso.

En la página web del Departamento de Innovación se tiene acceso a todos los documentos necesarios para la gestión, desde modelos para contratos artículo 83 hasta formularios de autorización de gastos, viajes, contratación de personal, normativa de becarios... Con ello se pretende agilizar y facilitar la gestión, evitando desplazamientos innecesarios de los investigadores a la sede central de la FGUVA.

B) Recursos humanos empleados en la actividad:

Tipo	Número		Nº horas/año	
	Previsto	Realizado	Previsto	Realizado
Personal asalariado	11	12	18.370	17.825
Personal con contrato de servicios	N/D	N/D	N/D	N/D
Personal voluntario	N/D	191	N/D	N/D

C) Beneficiarios o usuarios de la actividad:

Dadas las características de esta actividad no es posible cuantificar el número de beneficiarios o usuarios.

D) Recursos económicos empleados en la actividad:

Gastos/Inversiones	Importe	
	Previsto	Realizado
Gastos por ayudas y otros	6.000	13.640
a) Ayudas monetarias	6.000	13.640
b) Ayudas no monetarias		
c) Gastos por colaboraciones y órganos de gobierno		
Variación de existencias de productos terminados y en curso de fabricación	0	
Aprovisionamientos	3.499.500	3.233.882
Gastos de personal	2.554.000	2.870.392
Otros gastos de explotación	1.733.200	1.373.263
Amortización del Inmovilizado	0	1.647
Deterioro y resultado por enajenación de inmovilizado	0	
Gastos financieros	0	
Variaciones de valor razonable en instrumentos financieros	0	
Diferencias de cambio	0	
Deterioro y resultado por enajenaciones de instrumentos financieros	0	
Impuestos sobre beneficios	0	
Subtotal gastos	**7.792.700**	**7.492.823**
Adquisiciones de Inmovilizado (excepto Bienes Patrimonio Histórico)	0	105.229
Adquisiciones Bienes Patrimonio Histórico		
Cancelación deuda no comercial		
Subtotal recursos	**0**	**105.229**
TOTAL	**7.792.700**	**7.598.052**

E) Objetivos e indicadores de la actividad:

Objetivo	Indicador	Cuantificación	
	Descripción	Previsto	Realizado
Transferir conocimiento	Cuantía económica proyectos nacionales de I+D+i (millones de euros)	6'3 – 6'7	6,4
Transferir conocimiento	Número de proyectos nacionales de I+D+i en gestión	300 – 350	400
Transferir conocimiento	Cuantía económica proyectos europeos de I+D+I (millones de euros)	1'3 – 1'6	2,0
Transferir conocimiento	Proyectos europeos de I+D+I en gestión	55- 65	63
Transferir conocimiento	Registro de nuevas patentes	8 – 10	22
Transferir conocimiento	Nº de solicitudes de patentes nacionales	8 – 10	22
Transferir conocimiento	Inscripciones nuevas en el Registro de Propiedad intelectual	3 – 6	3
Transferir conocimiento	Otras patentes solicitadas ante la OEPM (incluye la extensión de patentes)	2 – 5	1
Transferir conocimiento	Nº de Contratos nuevos de licencia de patentes	1 – 3	3
Transferir conocimiento	Becas Prometeo	10	18
Transferir conocimiento	Presencia en clusters regionales	7	7

ACTIVIDAD 2

A) Identificación:

Denominación de la actividad	FORMACIÓN COMPLEMENTADA, PRÁCTICAS EN EMPRESAS Y ORIENTACIÓN LABORAL
Tipo de actividad	ACTIVIDAD PROPIA
Identificación de la actividad por sectores	FORMACIÓN - EMPLEO
Lugar de desarrollo de la actividad	VALLADOLID

Descripción detallada de la actividad prevista.

El Departamento de Empleo y Formación de la Fundación tiene los siguientes objetivos fundamentales:

- Facilitar la inserción laboral y el desarrollo profesional de los estudiantes y titulados universitarios.
- Orientar a las empresas e instituciones en el proceso de captación e incorporación de jóvenes universitarios.
- Gestionar prácticas en empresas y ofertas de empleo para estudiantes y titulados.
- Proporcionar orientación y formación dirigida al empleo de los titulados universitarios.
- Fomentar el desarrollo de habilidades de gestión en los nuevos titulados.
- Realizar proyectos relacionados con el empleo universitario.
- Gestionar cursos universitarios de formación complementarios de la docencia impartida en los planes oficiales de estudios de la Universidad.

A continuación se describen las principales actuaciones llevadas a cabo por el Departamento de Formación y Empleo en el año 2015:

1.-ÁREA DE INSERCIÓN Y GESTIÓN DE EMPLEO

Durante el año 2015 en esta área operativa se han llevado a cabo, como principales actividades, la gestión de prácticas de formación en empresas para recién titulados universitarios y una labor de intermediación laboral.

GESTIÓN DE PRÁCTICAS EN EMPRESAS PARA TITULADOS UNIVERSITARIOS

Las prácticas en empresas para titulados universitarios realizadas en 2015 han experimentado un incremento del 64% como consecuencia, por una parte, del aumento del número de prácticas correspondiente a nuestro Programa de Formación mediante Prácticas en Empresas para titulados universitarios (Competencia T), que se incrementó un 24% con respecto al pasado año; y, por otra, la concesión por parte de la Junta de Castilla y León y de la Agencia de Desarrollo Económico de la gestión del Programa de Estancias Renault Experience y del Programa de Prácticas ADE para Titulados en el ámbito de la I+D+I e Internacionalización respectivamente. Ambos programas dirigidos a jóvenes titulados universitarios de la Comunidad de Castilla y León.

PROGRAMA COMPETENCIA T

El Programa Competencia T de la Fundación General se nutre de un fondo de becas constituido con aportaciones de empresas, entidades o instituciones y está destinado a facilitar la primera inserción laboral de los titulados de la Universidad de Valladolid. Las prácticas de este programa se realizan en un período de 6 ó 9 meses. El ámbito del programa es nacional y los titulados pueden acceder a él siempre que no hayan tenido una experiencia laboral previa acorde a su titulación.

Este programa pretende dotar a los recién titulados de las competencias que se les demanda desde el ámbito laboral, utilizando como herramienta la formación práctica en centros de trabajo.

El número de prácticas gestionadas en este programa durante 2015 ha sido 412. Durante este ejercicio, se ha batido la cifra record de prácticas gestionadas que se produjo en 2007 en que se gestionaron 300 estancias en empresas.

PROGRAMA DE ESTANCIAS RENAULT EXPERIECE

La Junta de Castilla y León, a través de su Servicio Público de Empleo (Ecyl), concedió una subvención directa a la Fundación de la Universidad para la gestión y ejecución de un programa de prácticas no laborales dirigido a jóvenes titulados de Castilla y León en la empresa Renault España, S.A.

Todas las estancias se desarrollaron en el periodo comprendido entre el 20 de enero al 22 de diciembre de 2015. Tuvieron lugar en las instalaciones que Renault España, S.A. posee en Valladolid y Palencia.

El número de prácticas gestionadas en este programa durante 2015 ha sido 20 para titulados universitarios y 72 para titulados de Formación Profesional.

2.- INTERMEDIACIÓN LABORAL

Uno de los objetivos que tiene planteado el Departamento de Empleo es intermediar entre la oferta de trabajo de las empresas y la demanda de los recién titulados. Para ello la Fundación dispone de una bolsa de empleo que se gestiona a través del portal denominado www.uvaempleo.com. El objetivo de esta bolsa de empleo es ayudar a los titulados en la búsqueda de su primer empleo y a las empresas en la búsqueda del personal cualificado que necesitan para el desarrollo de sus actividades.

A lo largo de 2015 en el desarrollo de esa función de intermediación se han gestionado por la Fundación 67 ofertas de empleo de empresas y entidades, preferentemente ubicadas en Castilla y León. En los procesos de selección de dichas ofertas participaron fueron informados 14.740 titulados y 7.748 titulados de ellos participaron en los procesos de selección.

3.-ÁREA DE PRÁCTICAS INTERNACIONALES

Programa de prácticas para estudiantes universitarios en empresas y entidades de Europa, Asia, Oceanía, EE.UU. y Canadá: FARO

Mediante resolución de 18 de septiembre de 2014, la Secretaria General de Universidades seleccionó a la Fundación General de la Universidad de Valladolid como entidad colaboradora en la gestión de una nueva edición del programa Faro, que fomenta la movilidad de estudiantes de universidades españolas mediante prácticas formativas en empresas de Europa, Estados Unidos, Canadá, Asia y Oceanía. El objetivo perseguido es desarrollar, a través de la experiencia práctica en empresas situadas en estos destinos, las capacidades y habilidades profesionales suficientes para complementar la formación recibida en las universidades, así como otras competencias como las lingüísticas y horizontales, que faciliten el acceso al mercado laboral en un ámbito internacional.

El programa viene a dar continuidad a las anteriores ediciones de Faro y Faro Global, programas gestionados por la Fundación desde el año 2002 y a través de los cuales se han enviado a 3.465 estudiantes universitarios españoles a realizar prácticas en empresas ubicadas en Europa, Asia, Estados Unidos y Canadá.

Esta sexta edición del programa Faro consta de 800 becas que se gestionarán hasta diciembre de 2017.

Durante los primeros meses del año 2015 se ha trabajado fundamentalmente en el desarrollo y adaptación de la herramienta y página web del programa a las importantes novedades introducidas por el Ministerio de Educación en esta convocatoria, lanzándose dicha web en el mes de abril.
Tras la puesta en marcha de la página web se realizó una importante labor de difusión entre los estudiantes universitarios a los que se dirige el programa, con el fin de alcanzar un número importante de registrados que permita ofrecer a las empresas participantes un abanico suficiente de candidatos. Estas tareas se compaginaron con la propia labor de promoción del programa entre las empresas.

Finalmente y ya en la segunda mitad del 2015 se inició la gestión de los primeros procesos de selección, enviándose al Ministerio de Educación los informes requeridos con los resultados de los mismos que han dado lugar a la concesión de 60 ayudas.

4.- ÁREA DE ORIENTACIÓN Y FORMACIÓN PARA EL EMPLEO

El área de Orientación Laboral se crea en el marco de sucesivos convenios con la Junta de Castilla y León en 2005. En la actualidad funciona de manera autónoma dentro de los servicios de la Fundación y no ha perdido la finalidad para la que se creó: favorecer acciones destinadas a la inserción laboral de los titulados universitarios.

La Orientación Profesional es una de las áreas que componen el departamento de Formación y Empleo y ofrece mediante acciones y actividades, que el estudiante /titulado pueda alcanzar y utilizar estrategias, habilidades y conocimientos adecuados para la planificación e implementación de su desarrollo profesional y personal.

Los servicios que se ofrecen son los siguientes:

1. Orientación Individual

Los estudiantes y/o titulados de todas las disciplinas: grado, máster y doctorado, pueden recibir asistencia individualizada con la Técnica en Orientación Profesional.

Son sesiones individuales y privadas qué están orientadas a facilitar los medios más adecuados para la capacitación en una búsqueda autónoma de empleo. Cada sesión dura una media de 45 minutos y cada persona puede acudir a las sesiones que necesite.

A lo largo de 2015 se atendieron en sesiones de este tipo a 257 personas, que acudieron al despacho

una medida de cuatro sesiones cada uno. Por lo tanto, en total durante el año 2015 se realizaron 1.028 sesiones individuales.

2. Acciones de Formación:

Desde el área de orientación se realizan dos tipos de actividades formativas diferentes.

- Formación Presencial
- Formación Online

Formación presencial: Desde el área de orientación se organizan y estructuran diferentes acciones formativas orientadas a mejorar la empleabilidad de las personas que se atienden.

a. El equipo de orientación tienen entre sus actividades formativas la visita a centros y facultades de cualquiera de los campus, ofreciendo charlas especificas de orientación para cada titulación. De todas las ponencias y "visitas" realizadas durante el año 2015 cabe destacar las siguientes.

   - Ponencia sobre orientación laboral en el "Máster de Calidad Desarrollo e Innovación de Alimentos". Se realizó en el campus de Palencia para todos los alumnos/as que terminaban su formación en dicho Máster
   - Ponencia sobre empleabilidad dentro de las "Jornadas ¿Ahora qué?", organizadas por el Comité de Trabajo Social, dentro de la Facultad de Educación y Trabajo Social de Valladolid.
   - Ponencia "Salidas laborales y orientación profesional para los diplomados en Dietética y Nutrición humana" incluida dentro de los actos del "Día Internacional de la Dietética" y organizado por el Colegio de Dietistas de Castilla y León".

b. El equipo de orientación trabaja de manera coordinada con otras áreas del departamento de Formación y empleo, y también con otras áreas y sectores propios de la Universidad de Valladolid.

Dentro del primer tipo de colaboración se ha desarrollado organizado y ejecutado junto con el área de formación de Fundación General de la Universidad de Valladolid, un curso de 16 horas de duración titulado "Cómo encontrar empleo cuando no hay empleo". El número de alumnos inscrito al curso fue muy elevado y en las evaluaciones reflejaron un alto grado de satisfacción con la actividad.

En el segundo tipo de colaboración queremos destacar el curso "Empleo y Discapacidad". Esta acción formativa se realizó gracias al trabajo conjunto del Área de Asuntos Sociales de la Universidad de Valladolid, el Área de orientación y el área de formación de la Fundación General de la Universidad de Valladolid. El curso ha sido parte de una actividad pionera centrada en el marco de la empleabilidad de los universitarios con discapacidad.

Formación on-line: Durante el año 2015 se ha seguido desarrollado una formación online en competencias profesionales transversales. Es una plataforma de formación que busca formar recursos humanos adaptados a las necesidades del mercado laboral y tiene como objetivo enriquecer y completar las prácticas a través del desarrollo de competencias clave para el acceso al empleo. Actualmente todos los becarios en prácticas de la Fundación General de la Universidad de Valladolid tienen que superar esta formación. El curso tiene una duración aproximada de 40 horas.

Las competencias horizontales consideradas clave para el mercado laboral en este programa de formación son:

- Desarrollo personal
- Pensamiento creativo y solución de problemas
- Conocimiento del cliente y sus necesidades.
- Capacidad de adaptación a cambios
- Capacidad de liderazgo.
- Capacidad de trabajo en equipo

- Capacidad de negociación e influencia.
- Habilidad para establecer contactos y relaciones
- Comunicación verbal y escrita
- Gestión eficaz del tiempo

Todas estas competencias se trabajan a través de un curso on-line que incluye materiales formativos, tutoría de apoyo y seguimiento del curso y procedimiento de evaluación de cada competencia.

Durante 2015 han pasado por esa formación 576 estudiantes en prácticas, que mayoritariamente evalúan la formación como útil y exitosa.

5.-ÁREA DE ESTUDIOS Y PROYECTOS

El Área de Estudios y Proyectos diseñaba, promovía y buscaba financiación para proyectos que consideraba estratégicos en el cumplimiento de sus objetivos. Sus principales áreas de actuación son las siguientes:

- Análisis de la situación profesional de los titulados universitarios y de perfiles profesionales específicos, coordinando acciones para la detección de necesidades profesionales en el mercado laboral.
- Diseño de metodologías innovadoras relacionadas con la gestión de recursos humanos, la capacitación profesional y la innovación en materia profesional y laboral, destacando las últimas iniciativas en materia de desarrollo de competencias profesionales.
- Mejora de los servicios y la capacitación de los Servicios de Orientación Profesional.
- Mejora de habilidades profesionales en relación con los avances de las nuevas tecnologías y aplicación de éstas a los métodos pedagógicos.

La actividad desarrollada por el Área durante el año 2015, se ha limitado exclusivamente a realización de estudios dado que no se captó proyecto alguno a lo largo de 2014 ni 2015.

6.-ÁREA DE FORMACIÓN

El Área de Formación de la Fundación General tiene como misión fundamental gestionar cursos de formación complementarios de la docencia impartida en los planes oficiales de estudios de la Universidad. El convenio vigente de colaboración entre la Universidad de Valladolid y su Fundación General encomienda a ésta la gestión y administración de cursos de postgrado y formación continua, cursos extraordinarios no encuadrados en los planes oficiales de estudio de la UVa, así como la promoción, asesoramiento y gestión de los cursos realizados por los profesores de la Universidad al amparo del artículo 83 LOU.

Como fruto de la experiencia adquirida en los años anteriores, a partir del año 2002 la Fundación General, además de la gestión de los cursos de la Universidad encomendados, ha incorporado a su actividad la organización y gestión de cursos propios de formación continua.

Durante el año 2015, el Área de Formación ha organizado y/o gestionado un total de 132 acciones formativas. Esas acciones han sido 7 cursos de Títulos Propios de la UVa y 125 de Formación Continua. Se ha formado a un total de 2.376 personas.

Títulos Propios de la UVa

En el año 2015 se han gestionado un total de 7 Títulos Propios de la UVa (3 Máster y 4 Especialistas) correspondientes al Curso Académico 2015-2016. Han tenido un total de 197 alumnos. El número total de créditos ECTs (sistema europeo de transferencia de créditos) asciende a 296.

Formación Continua Gestión Delegada

Los cursos de formación continua están dirigidos tanto a estudiantes y titulados, como a profesionales

de empresas y entidades. Tienen como objetivo mejorar la empleabilidad o el reciclaje profesional, y se realizan por iniciativa de un profesor de la UVa. En el año 2015 se gestionaron un total de 74 actividades de formación continua entre cursos, jornadas, seminarios y congresos. Han participado en ellas 1.758 personas. Se han impartido un total de 3.403,50 horas de formación.

Formación Continua Propia

En el año 2015 se ha continuado con la experiencia, iniciada en el año 2002, de organizar y gestionar un programa propio de cursos de formación continua. Durante este año los cursos gestionados en este programa han sido un total de 48. Han participado en ellos 421 personas. La duración total de los cursos asciende a 2.530 horas.

Proyectos de Acompañamiento y Mejora de la Formación

El área de Formación, además de cursos, gestiona algunos proyectos que merecen mencionarse. Los proyectos para la Mejora de la Formación son acciones de acompañamiento a la formación, tendentes a mejorar el funcionamiento de ésta.
Durante el 2015 se han concluido un total de 3 proyectos de este género.

B) Recursos humanos empleados en la actividad:

Tipo	Número		Nº horas/año	
	Previsto	Realizado	Previsto	Realizado
Personal asalariado	22	23	36.740	33.380
Personal con contrato de servicios	N/D	N/D	N/D	N/D
Personal voluntario	N/D	191	N/D	N/D

C) Beneficiarios o usuarios de la actividad:

Tipo	Número	
	Previsto	Realizado
Personas físicas	N/D	N/D
Personas jurídicas	N/D	N/D

D) Recursos económicos empleados en la actividad:

Gastos/Inversiones	Importe	
	Previsto	Realizado
Gastos por ayudas y otros	0	0
a) Ayudas monetarias		
b) Ayudas no monetarias		
c) Gastos por colaboraciones y órganos de gobierno		
Variación de existencias de productos terminados y en curso de fabricación	0	0
Aprovisionamientos	485.800	500.089
Gastos de personal	3.856.700	2.889.747

Gastos/Inversiones	Importe	
	Previsto	Realizado
Otros gastos de explotación	566.900	290.352
Amortización del Inmovilizado	2.000	300
Deterioro y resultado por enajenación de inmovilizado	0	
Gastos financieros	0	
Variaciones de valor razonable en instrumentos financieros	0	
Diferencias de cambio	0	
Deterioro y resultado por enajenaciones de instrumentos financieros	0	
Impuestos sobre beneficios	0	
Subtotal gastos	**4.911.400**	**3.680.487**
Adquisiciones de Inmovilizado (excepto Bienes Patrimonio Histórico)		
Adquisiciones Bienes Patrimonio Histórico		
Cancelación deuda no comercial		
Subtotal recursos	**0**	**0**
TOTAL	**4.911.400**	**3.680.487**

E) Objetivos e indicadores de la actividad:

Objetivo	Indicador	Cuantificación	
	Descripción	Previsto	Realizado
Complementar la formación universitaria reglada	Número de cursos master y especialista gestionados	5	7
Complementar la formación universitaria reglada	Número de cursos de extensión universitaria y formación permanente	35	74
Complementar la formación universitaria reglada	Número de cursos del programa propio de formación permanente	40	48
Facilitar la primera inserción laboral de estudiantes y titulados universitarios	Número de prácticas en empresas para titulados	610	513
Facilitar la primera inserción laboral de estudiantes y titulados universitarios	Número de prácticas internacionales en empresas	200	8
Facilitar la primera inserción laboral de estudiantes y titulados universitarios	Número de usuarios de orientación profesional	3.000	982

ACTIVIDAD 3

A) Identificación.

Denominación de la actividad	INVESTIGACIÓN Y ASISTENCIA OFTALMOLÓGICA IOBA
Tipo de actividad	ACTIVIDAD PROPIA
Identificación de la actividad por sectores	INVESTIGACIÓN Y ASISTENCIA CLÍNICA
Lugar de desarrollo de la actividad	VALLADOLID

Descripción detallada de la actividad prevista.

El Instituto Universitario de Oftalmobiología Aplicada (IOBA) de la Universidad de Valladolid fue creado en 1989 al amparo de la ley de Reforma Universitaria. Inicialmente centró su actividad en la investigación científica y en la impartición de estudios de doctorado y postgrado. A partir de 1994 el IOBA desarrolla su cometido a través de tres actividades estrechamente relacionadas entre sí: investigación, formación y asistencia clínica y quirúrgica.

La Fundación General gestiona administrativa y económicamente buena parte de la actividad de formación e investigación del IOBA y de manera integral su actividad de asistencia clínica y quirúrgica. Los cursos de postgrado y los cursos de formación permanente se gestionan a través del Departamento de Formación y los proyectos de investigación a través del Departamento de Transferencia. Por tanto, puesto que estas actividades tienen su encaje en esos departamentos, de lo que aquí nos vamos a ocupar es de una descripción sucinta de la actividad asistencial del IOBA y de su estructura común de apoyo a la investigación, que son las dos áreas de actuación del IOBA que operan a efectos económicos y presupuestarios como un departamento o servicio de la Fundación.

1. **Área Clínica del IOBA**

El Instituto de Oftalmobiología Aplicada dispone en la actualidad de 1 unidad de policlínica y de 11 Unidades Clínicas especializadas a través de las cuales realiza su actividad asistencial. El conjunto de estas unidades configuran el Área Clínica del IOBA. La actividad del Área Clínica está acreditada en su totalidad por la Norma de Calidad ISO 9001 desde el año 2006.

Exponemos a continuación las funcionalidades de cada una de las Unidades Clínicas del IOBA, cuya actividad conjunta configura la actividad clínica total del IOBA:

- *Policlínica:* Trata los problemas más frecuentes de los ojos y orienta a aquellos pacientes con problemas más complejos a las distintas subespecialidades oftalmológicas.
- *Segmento anterior y córnea (SAC):* Incluye las enfermedades que afectan a la superficie ocular (película lagrimal, borde palpebral, conjuntiva, córnea y limbo esclero-corneal), así como a las estructuras oculares del segmento anterior, típicamente la patología del cristalino (cataratas).
- *Vítreo, retina y neuroftalmología:* La retina puede afectarse por diferentes enfermedades que en ocasiones disminuyen considerablemente la capacidad visual. Algunas de las más frecuentes son: desprendimiento de retina, degeneración macular asociada a la edad, retinopatía diabética, agujero macular y membranas epirretinianas, miopía degenerativa. Por su parte, la neuroftalmología es una rama de la oftalmología que se dedica al estudio anatomofisiológico y patológico de la estrecha relación que existe entre el ojo y el sistema nervioso central y en particular el nervio óptico y la vía visual.
- *Cirugía refractiva:* La cirugía refractiva engloba el conjunto de operaciones que se realizan para disminuir defecto refractivo del paciente (miopía, hipermetropía, astigmatismo, presbicia -y sus combinaciones-).
- *Inmunología ocular, uveítis:* Bajo el término de uveítis se incluyen las enfermedades intraoculares

que se manifiestan con inflamación intraocular, infecciosa o no infecciosa, como principal mecanismo. Las uveítis son enfermedades extraordinariamente relevantes por su potencial gravedad, tanto a nivel ocular como en sus implicaciones sistémicas

- *Glaucoma:* Incluye el diagnóstico, tratamiento y seguimiento de las diversas formas de neuropatía óptica glaucomatosa (glaucoma primario de ángulo abierto, glaucoma por cierre angular y los glaucomas secundarios) e hipertensión ocular.
- *Cirugía plástica ocular:* oculoplástica: Diagnóstico como del tratamiento médico-quirúrgico de las enfermedades de los párpados, de las vías lagrimales y de la órbita, incluyendo las afecciones que causan la pérdida del globo ocular.
- *Oftalmología pediátrica y estrabismo:* Diagnóstico y tratamiento de patologías propias de la infancia, fundamentalmente estrabismos y ambliopía (ojo vago), así como de los trastornos de motilidad ocular del adulto.
- *Anestesia oftalmológica:* Cualquier patología que implique cirugía oftalmológica. Procesos anestésicos, de reanimación y tratamiento del dolor, asociado a cualquier terapia que implique cirugía oftalmológica.
- *Contactología:* Asistencia especializada de las necesidades y problemas que puedan surgir por el uso de lentes de contacto.
- *Rehabilitación visual y baja visión:* Evaluación optométrica especializada y programas de rehabilitación visual personalizados para pacientes con enfermedades oftalmológicas específicas, o bien derivadas de patologías neurológicas u oncológicas.
- *Medicina Interna:* Ayudar en el diagnóstico de enfermedades sistémicas complejas y el manejo de la patología que afecta a otros órganos distintos del ojo.

2. <u>Estructura común de apoyo a la investigación</u>

Dentro del IOBA existe un área de apoyo a la investigación que también es gestionada por la Fundación General y que está compuesta por una unidad administrativa de apoyo a la gestión de proyectos de investigación y actividades de formación, y varios laboratorios de uso común para las unidades clínicas y los investigadores

La Unidad administrativa de apoyo a la gestión de proyectos da soporte a los investigadores en la presentación de propuestas de investigación y en la gestión administrativa de sus proyectos y contratos.

La actividad más importante de la estructura de apoyo a la investigación es la que realizan los laboratorios llamados de uso común del IOBA. Estos laboratorios colaboran en la realización de proyectos de investigación del Instituto y también cooperan con el área clínica del IOBA realizando pruebas de diagnóstico clínico. Los laboratorios de uso común son los siguientes: el Laboratorio de Patológica Ocular, cuya función principal es el estudio y diagnóstico de muestras pertenecientes a globos oculares, órbita y anejos oculares, y el laboratorio de Biología Molecular, que realiza un diagnóstico especializado en el manejo y procesado de todo tipo de muestras oculares derivados de procesos o patologías oculares de carácter infeccioso, hereditario, inflamatorio y/o autoinmune.

B) Recursos humanos empleados en la actividad:

Tipo	Número		Nº horas/año	
	Previsto	Realizado	Previsto	Realizado
Personal asalariado	37	36	63.422	50.236
Personal con contrato de servicios	N/D	9	N/D	3.750
Personal voluntario	N/D	0	N/D	N/D

C) Beneficiarios o usuarios de la actividad:

Tipo	Número	
	Previsto	Realizado
Personas físicas	17.700	16.106
Personas jurídicas	N/D	N/D

D) Recursos económicos empleados en la actividad:

Gastos/Inversiones	Importe	
	Previsto	Realizado
Gastos por ayudas y otros	0	0
a) Ayudas monetarias		
b) Ayudas no monetarias		
c) Gastos por colaboraciones y órganos de gobierno		
Variación de existencias de productos terminados y en curso de fabricación	0	20.481
Aprovisionamientos	915.800	967.021
Gastos de personal	1.067.000	1.025.322
Otros gastos de explotación	285.700	197.433
Amortización del Inmovilizado	171.000	171.394
Deterioro y resultado por enajenación de inmovilizado	0	
Gastos financieros	0	
Variaciones de valor razonable en instrumentos financieros	0	
Diferencias de cambio	0	
Deterioro y resultado por enajenaciones de instrumentos financieros	0	
Impuestos sobre beneficios	0	
Subtotal gastos	**2.439.500**	**2.381.651**
Adquisiciones de Inmovilizado (excepto Bienes Patrimonio Histórico)	0	3.625
Adquisiciones Bienes Patrimonio Histórico		
Cancelación deuda no comercial		
Subtotal recursos	**0**	**3.625**
TOTAL	**2.439.500**	**2.385.276**

E) Objetivos e indicadores de la actividad:

Objetivo	Indicador	Cuantificación	
	Descripción	Previsto	Realizado
Aumentar la asistencia clínica	Consultas	17.700	16.106
Aumentar la asistencia clínica	Actos Quirúrgicos	570	591

ACTIVIDAD 4

A) Identificación.

Denominación de la actividad	ENSEÑANZA DE IDIOMAS
Tipo de actividad	ACTIVIDAD PROPIA
Identificación de la actividad por sectores	FORMACIÓN
Lugar de desarrollo de la actividad	VALLADOLID

Descripción detallada de la actividad prevista.

El Centro de Idiomas de la Universidad de Valladolid que la Fundación General gestiona desde su inauguración en diciembre de 1996, tiene encomendada la misión de impartir cursos de idiomas extranjeros y cursos de español para extranjeros. Para ello se organiza, bajo una dirección académica común y una única estructura administrativa de apoyo, en dos áreas de actuación cuyas actividades en 2015 vamos a exponer a continuación.

1. **Área de cursos de idiomas extranjeros**

El Centro de Idiomas de la Universidad de Valladolid ha impartido durante 2015 cursos de los siguientes idiomas: inglés, francés, alemán, italiano, portugués, japonés, chino y árabe.

La oferta de cursos ha consistido en un Curso General, que se desarrolla de octubre a abril, Cursos Específicos de Conversación "Communication skills" y de expresión escrita" Writing skills", Curso general Senior y Cursos Intensivos de corta duración a lo largo de todo el año.

También se organizan cursos de preparación para la obtención de diferentes acreditaciones internacionales de competencia lingüística, como el First Certificate of Cambridge, CAE (Certificate of Advanced English) y BEC. Desde el año 2010, el centro ha sido oficialmente acreditado por ESOL como centro preparador y desde el 23 de octubre del 2014 está certificado para ser centro asociado formador y examinador en exclusiva en Valladolid para los exámenes de acreditación en lengua inglesa TOEIC. El centro prepara también para otras acreditaciones como ACT, IELTS, TOEFL iBT, TOIEC, y CELI.

Todos nuestros cursos están adaptados al Marco Común Europeo de las Lenguas, de manera que los distintos niveles que ofrecemos tienen una correspondencia ajustada a los niveles del marco (A1, A2, B1, B2 y C1). Así mismo, nuestras programaciones están ajustadas al Currículo oficial de la Junta de Castilla y León para la enseñanza de adultos en idiomas extranjeros.

Durante 2015 el Centro ha continuado con la impartición del curso de francés teleformación (iniciación y continuación) para la Junta de Castilla y León, cuyos destinatarios en la formación en dicho idioma son los trabajadores del sector público.

Nuestra oferta se complementa con cursos realizados a medida para distintas empresas y colectivos y un Gabinete de Traducción. El centro ofrece también cursos de inglés en el Reino Unido e Irlanda, avalados entre otros, por el British Council y adaptados a los requisitos de las becas MEC.

El Centro de Idiomas, que cuenta con la posibilidad de acceso a Internet a través de una red inalámbrica con tecnología Wi-Fi, está dotado con todo tipo de medios técnicos y espacios disponibles para el desarrollo normal de la actividad académica. Entre dichos medios se encuentran:

- Un Aula multimedia, con 15 puestos y cuatro aulas específicas para las tutorías

- Una sala de informática con 25 puestos de trabajo.
- Veintidós aulas equipadas con Ordenador, Cañón-proyector, Televisión, Vídeo, DVD, CD, y con pizarras digitales en 14 de ellas.
- Un laboratorio de idiomas con 25 puestos, equipado con tecnología digital en laboratorios de idiomas.
- Una biblioteca con servicio de préstamo y dotación informática para 14 puestos. (7 fijos)

Además, como medio de enseñanza, también se desarrollan en el Centro actividades complementarias como: debates, proyección de películas, talleres de pronunciación etc., y se promueve la interrelación con alumnos extranjeros que están aprendiendo español por medio de los grupos de conversación 4x4. Como parte de estas actividades extras y fuera del currículo académico de los cursos, el centro ha organizado en el transcurso del curso general, dos semanas de clases de apoyo gratuitas para aquellos alumnos que estén interesados en fortalecer sus destrezas durante el tiempo en el que el centro hace una parada lectiva, coincidiendo con los exámenes en la Universidad.

El profesorado con el que cuenta el Centro de Idiomas está compuesto por profesores de la Universidad de Valladolid, profesores nativos que acuden a nuestra Universidad mediante convenios y profesores titulados, todos ellos con una amplia experiencia en el campo docente y que han residido en países extranjeros durante largos períodos.

A lo largo de 2015 han pasado por el Centro de Idiomas un total de 3.606 alumnos, de los cuales, 2.722 han recibido cursos, 697 han efectuado pruebas de nivel para el programa de Erasmus, para el Máster de Secundaria y otras pruebas especificas y 187 han sido los alumnos a los que se les ha gestionado su formación de inglés en el extranjero.

2. <u>Área de cursos de español para extranjeros</u>

La Fundación General de la Universidad de Valladolid organiza los cursos y programas de español para extranjeros de la Universidad de Valladolid. Los cursos se imparten en el Centro de Idiomas de la Universidad ubicado en el Campus Miguel Delibes.

Los programas que se imparten pretenden satisfacer la demanda existente en el mercado internacional y su objetivo general es ofrecer programas que permitan un rápido y eficaz aprendizaje de la lengua española.

El Centro de Idiomas es un espacio amplio y moderno en el que los estudiantes tienen la oportunidad de conocer a otros alumnos españoles que estudian diversas lenguas. El edificio cuenta con 22 aulas perfectamente equipadas: pizarras digitales, equipo de audio y conexión Wi-fi. También dispone de otras instalaciones que facilitan el aprendizaje del idioma: laboratorio de idiomas, aula multimedia, biblioteca y sala de encuentro para los alumnos con ordenadores de libre acceso e impresora.

Nuestros cursos combinan la enseñanza de la lengua con actividades complementarias y excursiones que facilitan la inmersión de los alumnos en la cultura española. Una de nuestras principales inquietudes es conseguir que los estudiantes se integren en la vida universitaria y social de la ciudad.
Los niveles se organizan en torno a los diferentes niveles de referencia para el español del Plan Curricular del Instituto de Cervantes: A1-A2, B1-B2 y C1-C2. Una vez finalizado el programa todos los estudiantes reciben un certificado de estudios.

La oferta de cursos de español en el 2015 fue la siguiente:

CURSOS GENERALES

Diploma de Estudios Hispánicos (Semestre Académico enero-mayo)

- Diploma de Lengua y Cultura (Trimestre octubre-diciembre)
- Cursos Cortos de Lengua Española

- Cursos de Preparación para los Diplomas de Español como Lengua Extranjera (D.E.L.E.)
- Cursos Intensivos de Verano (Meses de junio, julio, agosto y septiembre)
- Curso de Español para los Negocios
- Cursos de Español para estudiantes ERASMUS
  Se celebran tres convocatorias: febrero-mayo, septiembre y octubre-diciembre

PROGRAMAS A MEDIDA

Además de los cursos estándar elaboramos programas diseñados a partir de las características concretas y necesidades académicas de un determinado grupo de alumnos.

- Curso Intensivo de Lengua y Cultura Española para estudiantes de Tezucayama University, Japón
- Curso intensivo de Lengua Española para el Liceo Statale G. Morgagni, Italia

CURSOS PARA PROFESORES

- Curso para Profesores de Español como Lengua Extranjera (Nivel Inicial)
- Curso para Profesores de Español como Lengua Extranjera (Nivel Avanzado)

Y el nº de alumnos en 2015 ha sido el siguiente: Curso de Estudios Hispánicos, 103 alumnos; Curso de Lengua y Cultura, 67 alumnos; Cursos intensivos y a medida, 417 alumnos; Cursos Erasmus, 146 alumnos; Curso de metodología, 36 alumnos.

B) Recursos humanos empleados en la actividad:

Tipo	Número		Nº horas/año	
	Previsto	Realizado	Previsto	Realizado
Personal asalariado	25	51	41.725	38.420
Personal con contrato de servicios	N/D	N/D	N/D	N/D
Personal voluntario	N/D	N/D	N/D	N/D

C) Beneficiarios o usuarios de la actividad:

Tipo	Número	
	Previsto	Realizado
Personas físicas	3.280	4.375
Personas jurídicas	N/D	0

D) Recursos económicos empleados en la actividad:

Gastos/Inversiones	Importe	
	Previsto	Realizado
Gastos por ayudas y otros	410.000	351.453
a) Ayudas monetarias	410.000	351.453
b) Ayudas no monetarias		
c) Gastos por colaboraciones y órganos de gobierno		0

Gastos/Inversiones	Importe	
	Previsto	Realizado
Variación de existencias de productos terminados y en curso de fabricación	0	0
Aprovisionamientos	83.100	121.159
Gastos de personal	827.600	781.121
Otros gastos de explotación	276.200	254.603
Amortización del Inmovilizado	30.400	23.912
Deterioro y resultado por enajenación de inmovilizado	0	
Gastos financieros	0	
Variaciones de valor razonable en instrumentos financieros	0	
Diferencias de cambio	0	
Deterioro y resultado por enajenaciones de instrumentos financieros	0	
Impuestos sobre beneficios	0	
Subtotal gastos	**1.627.300**	**1.532.248**
Adquisiciones de Inmovilizado (excepto Bienes Patrimonio Histórico)	0	1.730
Adquisiciones Bienes Patrimonio Histórico		
Cancelación deuda no comercial		
Subtotal recursos	**0**	**1.730**
TOTAL	**1.627.300**	**1.533.978**

E) Objetivos e indicadores de la actividad:

Objetivo	Indicador	Cuantificación	
	Descripción	Previsto	Realizado
Enseñar idiomas extranjeros	Curso general	11	10
Enseñar idiomas extranjeros	Cursos intensivos	25	25
Enseñar idiomas extranjeros	Cursos específicos: Communication y Writting	2	1
Enseñar idiomas extranjeros	Cursos preparación acreditaciones oficiales	10	14
Enseñar idiomas extranjeros	Cursos de Francés Online	1	1
Enseñar idiomas extranjeros	Cursos a medida	1	2
Enseñar idiomas extranjeros	Cursos de Inglés en Reino Unido	1	1
Enseñar idiomas extranjeros	Exámenes para alumnos Erasmus	12	24
Enseñar idiomas extranjeros	Acreditaciones	1	1
Enseñar español a extranjeros	Curso de Estudios Hispánicos	1	1
Enseñar español a extranjeros	Curso de Lengua y Cultura	1	1
Enseñar español a extranjeros	Curso de Lengua	1	1
Enseñar español a extranjeros	Cursos intensivos	3	3
Enseñar español a extranjeros	Cursos Erasmus	3	3
Enseñar español a extranjeros	Cursos a medida	2	2
Enseñar español a extranjeros	Curso de metodología	1	1

ACTIVIDAD 5

A) Identificación.

Denominación de la actividad	GESTIÓN DE INFRAESTRUCTURAS
Tipo de actividad	ACTIVIDAD PROPIA
Identificación de la actividad por sectores	SERVICIOS ACCESORIOS DE LA FORMACIÓN
Lugar de desarrollo de la actividad	VALLADOLID

Descripción detallada de la actividad prevista.

Por encomienda de la Universidad la Fundación General realiza la gestión de tres de sus edificios: los Apartamentos Cardenal Mendoza, el Palacio de Congresos Conde Ansúrez y la Residencia Universitaria Duques de Soria.

1. **Gestión de los Apartamentos Cardenal Mendoza.**

Los apartamentos Cardenal Mendoza son un complejo residencial para estudiantes, fruto de la colaboración entre el Ministerio de Asuntos Sociales, la junta de Castilla y León, el Ayuntamiento de Valladolid y la Universidad de Valladolid. En 1997 la Universidad encomendó a su Fundación General la gestión de los apartamentos.

El complejo consta de 201 apartamentos con 2 habitaciones individuales cada uno de ellos, baño, salón y cocina. Cada apartamento cuenta con servicios de teléfono y conexión a internet. Además el complejo ofrece los siguientes servicios principales: conserjería 24 horas, garaje, cafetería-restaurante, lavandería, limpieza, sala de estudio, salón de ocio.

2. **Gestión del Palacio de Congresos Conde Ansúrez.**

Este edificio del siglo XVII fue remodelado por la Universidad de Valladolid en los años 90 del siglo pasado para destinarlo a Palacio de Congresos. Hoy es una instalación moderna dotada de los medios técnicos necesarios para la realización de cualquier tipo de evento, como congresos, convenciones, jornadas, seminarios científicos.

El edificio dispone de un espacio de más de 2.000 m^2, capaz de albergar a 1.300 personas, distribuido en un salón de actos con capacidad para 600 personas y 9 salas con capacidades que oscilan entre 50 y 80 personas cada una. Dispone, además, de una central de comunicaciones, gabinete de prensa, salas de protocolo, puntos de información y atención al visitante, sistemas audiovisuales, de traducción simultánea, circuito cerrado de televisión, etc.

3. **Gestión de la Residencia Universitaria Duques de Soria.**

La Residencia Universitaria Duques de Soria presta servicio de alojamiento a los estudiantes de la Universidad de Valladolid que cursan sus estudios en el campus universitario de Soria. Surgida de un convenio suscrito entre la Fundación Duques de Soria, titular del edificio, y la Universidad de Valladolid, su gestión fue encomendada a la Fundación General en 1997.

La residencia cuenta con 84 plazas de alojamiento y ofrece servicios de conserjería, comedor, lavandería, teléfono e internet, sala de estudios y salón de ocio.

B) Recursos humanos empleados en la actividad:

Tipo	Número		Nº horas/año	
	Previsto	Realizado	Previsto	Realizado
Personal asalariado	12	13	20.028	18.493
Personal con contrato de servicios	N/D	N/D	N/D	N/D
Personal voluntario	N/D	N/D	N/D	N/D

C) Beneficiarios o usuarios de la actividad:

Tipo	Número	
	Previsto	Realizado
Personas físicas	N/D	611
Personas jurídicas	N/D	70

D) Recursos económicos empleados en la actividad:

Gastos/Inversiones	Importe	
	Previsto	Realizado
Gastos por ayudas y otros	0	0
a) Ayudas monetarias		
b) Ayudas no monetarias		
c) Gastos por colaboraciones y órganos de gobierno		
Variación de existencias de productos terminados y en curso de fabricación	0	0
Aprovisionamientos	151.500	227.145
Gastos de personal	284.800	325.012
Otros gastos de explotación	567.000	482.158
Amortización del Inmovilizado	45.500	42.029
Deterioro y resultado por enajenación de inmovilizado	0	
Gastos financieros	0	
Variaciones de valor razonable en instrumentos financieros	0	
Diferencias de cambio	0	
Deterioro y resultado por enajenaciones de instrumentos financieros	0	
Impuestos sobre beneficios	0	
Subtotal gastos	**1.048.800**	**1.076.344**
Adquisiciones de Inmovilizado (excepto Bienes Patrimonio Histórico)	0	7.079
Adquisiciones Bienes Patrimonio Histórico		
Cancelación deuda no comercial		
Subtotal recursos	**0**	**7.079**
TOTAL	**1.048.800**	**1.083.423**

E) Objetivos e indicadores de la actividad:

Objetivo	Indicador	Cuantificación	
	Descripción	Previsto	Realizado
Optimizar la ocupación de los edificios	Ocupación de Apartamentos Cardenal Mendoza (octubre-mayo)	99%	95%
Optimizar la ocupación de los edificios	Ocupación de Apartamentos Cardenal Mendoza (junio, julio y septiembre)	25%	37%
Optimizar la ocupación de los edificios	Eventos ofrecidos en el Palacio de Congresos Conde Ansúrez	145	150
Optimizar la ocupación de los edificios	Ocupación de Residencia Duques de Soria (octubre-mayo)	80%	61%
Optimizar la ocupación de los edificios	Ocupación de Residencia Duques de Soria (junio, julio y septiembre)	30%	41%

ACTIVIDAD 6

A) Identificación.

Denominación de la actividad	ACTIVIDAD ADMINISTRATIVA Y DE DIRECCIÓN DE LOS SERVICIOS CENTRALES DE LA FUNDACIÓN
Tipo de actividad	ACTIVIDAD PROPIA
Identificación de la actividad por sectores	SERVICIOS ADMINISTRATIVOS
Lugar de desarrollo de la actividad	VALLADOLID

Descripción detallada de la actividad prevista.

Los Servicios Centrales de la Fundación engloban sus órganos de dirección económica y administrativa y aquellas unidades administrativas y de servicios que dan cobertura a todos los departamentos y áreas de actividad de la Fundación. Estos servicios, bajo la dependencia de la Dirección General, se organizan en una Dirección Financiera, un Departamento de Administración y el Área de Informática. La Dirección Financiera se ocupa del control económico y financiero de la Fundación. El Departamento de Administración realiza la gestión de los recursos humanos, incluyendo los procesos de selección de personal, la gestión de las nóminas y el pago de becas y la gestión de la contabilidad y pagos de la Fundación. Asimismo se encarga de la gestión de la contratación administrativa conforme a la Ley de Contratos del Sector Público, el control y tramitación de las actividades formativas de personal y las actividades relacionadas con la prevención de riesgos laborales. El Área de Informática mantiene el hardware y el software de todos los departamentos y servicios de la Fundación.

Los Servicios Centrales han llevado a cabo en el año 2015 las actividades que son propias de las competencias que ostentan y continuado el desarrollo e implantación de la nueva aplicación informática que la Fundación ha adoptado para su gestión económico-financiera. La nueva aplicación, construida con una concepción descentralizada hasta el nivel de los distintos departamentos, servicios y centros de coste y desarrollada en entorno web, ha aportado sin duda notables mejoras a la gestión de la Fundación. Concretamente, en el año 2015 se ha incluido en la aplicación la gestión de factura electrónica, en cumplimiento de La Ley 25/2013, de 27 de diciembre, de impulso de la factura electrónica y creación del registro contable de facturas en el Sector Público, se han incluido nuevos informes, especialmente de tipo fiscal, en el modulo de informes, se ha desarrollado el área del portal

de transparencia en la web de la Fundación, y se ha finalizado el desarrollo informático de la matriculación online de las actividades formativas de la Fundación, pendiente de implantación y arranque en el año 2016.

B) Recursos humanos empleados en la actividad:

Tipo	Número		Nº horas/año	
	Previsto	Realizado	Previsto	Realizado
Personal asalariado	13	12	21.697	20.028
Personal con contrato de servicios	N/D	0	N/D	0
Personal voluntario	N/D	0	N/D	0

C) Beneficiarios o usuarios de la actividad:

Dadas las características de esta actividad no es posible cuantificar el número de beneficiarios o usuarios.

D) Recursos económicos empleados en la actividad:

Gastos/Inversiones	Importe	
	Previsto	Realizado
Gastos por ayudas y otros	0	1.750
a) Ayudas monetarias	0	1.750
b) Ayudas no monetarias	0	
c) Gastos por colaboraciones y órganos de gobierno	0	
Variación de existencias de productos terminados y en curso de fabricación	0	0
Aprovisionamientos	17.800	15.903
Gastos de personal	512.400	446.161
Otros gastos de explotación	142.100	254.663
Amortización del Inmovilizado	26.000	23.968
Deterioro y resultado por enajenación de inmovilizado	0	0
Gastos financieros	0	0
Variaciones de valor razonable en instrumentos financieros	0	0
Diferencias de cambio	0	0
Deterioro y resultado por enajenaciones de instrumentos financieros	0	0
Impuestos sobre beneficios	0	0
Subtotal gastos	**698.300**	**742.445**
Adquisiciones de Inmovilizado (excepto Bienes Patrimonio Histórico)	30.000	82.850
Adquisiciones Bienes Patrimonio Histórico		

Gastos/Inversiones	Importe	
	Previsto	Realizado
Cancelación deuda no comercial		
Subtotal recursos	**30.000**	**82.850**
TOTAL	**728.300**	**825.294**

E) Objetivos e indicadores de la actividad:

El objetivo de esta actividad es dar soporte a las necesidades administrativas, fiscales, laborales, informáticas y financieras del resto de actividades de la Fundación. No se ha procedido a definir ningún indicador siendo de aplicación a esta actividad el conjunto de indicadores del resto de actividades.

II.- RECURSOS ECONÓMICOS TOTALES EMPLEADOS POR LA ENTIDAD

GASTOS / INVERSIONES	CTI	FORMACIÓN Y EMPLEO	IOBA	IDIOMAS	INFRAESTRUCTURAS	SERVICIOS CENTRALES	TOTAL ACTIVIDADES	No imputados a las actividades	TOTAL
Gastos por ayudas y otros	13.640	0	0	351.453	0	1.750	366.843	0	366.843
a) Ayudas monetarias	13.640	0	0	351.453	0	1.750	366.843	0	366.843
b) Ayudas no monetarias	0	0	0	0	0	0	0	0	0
c) Gastos por colaboraciones y órganos de gobierno	0	0	0	0	0	0	0	0	0
Variación de existencias de productos terminados y en curso de fabricación	0	0	20.481	0	0	0	20.481	0	20.481
Aprovisionamientos	3.233.882	500.089	967.021	121.159	227.145	15.903	5.065.199	0	5.065.199
Gastos de personal	2.870.392	2.889.747	1.025.322	781.121	325.012	446.161	8.337.755	0	8.337.755
Otros gastos de explotación	1.373.263	290.352	197.433	254.603	482.158	254.663	2.852.472	0	2.852.472
Amortización del Inmovilizado	1.646	300	171.394	23.912	42.029	23.968	263.249	0	263.249
Deterioro y resultado por enajenación de inmovilizado	0	0	0	0	0	0	0	0	0
Gastos financieros	0	0	0	0	0	0	0	0	0
Variaciones de valor razonable en instrumentos financieros	0	0	0	0	0	0	0	0	0
Diferencias de cambio	0	0	0	0	0	0	0	0	0
Deterioro y resultado por enajenaciones de instrumentos financieros	0	0	0	0	0	0	0	0	0
Impuestos sobre beneficios	0	0	0	0	0	0	0	0	0
Subtotal gastos	7.492.823	3.680.488	2.381.651	1.532.248	1.076.344	742.445	16.905.999	0	16.905.999
Adquisiciones de Inmovilizado (excepto Bienes Patrimonio Histórico)	105.229		3.625	1.730	7.079	82.849	200.512		200.512
Adquisiciones Bienes Patrimonio Histórico									0
Cancelación deuda no comercial									0
Subtotal inversiones	105.229	0	3.625	1.730	7.079	82.849	200.512	0	200.512
TOTAL RECURSOS EMPLEADOS	7.598.052	3.680.488	2.385.276	1.533.978	1.083.423	825.294	17.106.511	0	17.106.511

III. RECURSOS ECONÓMICOS TOTALES OBTENIDOS POR LA ENTIDAD

A) Previsión de ingresos a obtener por la entidad

INGRESOS	Importe total
Rentas y otros ingresos derivados del patrimonio	0
Ventas y prestaciones de servicios de las actividades propias	9.584.256
Ingresos ordinarios de las actividades mercantiles	0
Subvenciones del sector público	4.717.352
Aportaciones privadas	1.733.497
Otros tipos de ingresos	706.558
TOTAL INGRESOS PREVISTOS	16.741.663

B) Previsión de otros recursos económicos a obtener por la entidad

OTROS RECURSOS	Importe total
Deudas contraídas	0
Otras obligaciones financieras asumidas	0
TOTAL OTROS RECURSOS PREVISTOS	**0**

IV. CONVENIOS DE COLABORACIÓN CON OTRAS ENTIDADES

DESCRIPCIÓN DEL CONVENIO	Entidad	Ingresos	Gastos	No produce corriente de bienes y servicios
1.- Profundización en el conocimiento y gestión en el ámbito de la esclerosis múltiple	SANOFI AVENTIS,S.A.	10.500		
2.- Reparación de lesiones en los nervios mediante el implante de un nuevo tipo de prótesis	FUNDACIÓN SECOT	6.000		
3.- Avances en nutrición y dietoterapia	PERSAN FARMA,S.L.	500		
4.- Avances en nutrición y dietoterapia	SANOFI AVENTIS,S.A.	1.000		
5.- Avances en nutrición y dietoterapia	NUTRICIÓN CLÍNICA GENÉRICA,S.L.	1.500		
6.- Avances en nutrición y dietoterapia	NUTRICIÓN MÉDICA,S.L.	1.000		
7.- X Jornadas de análisis económico de la empresa	CONSEJO ECONOMICO Y SOCIAL CASTILLA LEON	500		
8.- Taller de técnicas ecográficas en patología tiroidea para endocrinólogos	LABORATORIOS DR. ESTEVE,S.A.	6.000		
9.- Sesiones clínicas de endocrinología y nutrición	ASTRAZENECA FARMACEUTICA SPAIN	3.000		
TOTAL		**30.000**		

PÉRDIDAS Y GANANCIAS 2015

Ingresos		CTI	Formación y Empleo	IOBA	Centro de Idiomas	Infraestructuras	Servicios Centrales	TOTAL
Ingresos de la entidad por la actividad propia		**7.609.486,02**	**3.482.989,32**	**2.122.764,70**	**1.646.481,96**	**1.171.072,36**	**2.311,07**	**16.035.105,43**
a) Cuotas de usuarios y afiliados		0,00	715.659,23	2.122.764,70	1.633.322,38	1.171.072,36	523,59	5.643.342,26
b) Ingresos de promociones, patrocinadores y colaboradores		3.738.288,43	249.267,79	-52.129,56	3.700,00	0,00	1.787,48	3.940.914,14
c) Subvenciones, donaciones y legados		3.871.197,59	2.518.062,30	52.129,56	9.459,58	0,00	0,00	6.450.849,03
Ingresos Financieros		**0,00**	**0,00**	**0,00**	**0,00**	**0,00**	**705.572,60**	**705.572,60**
Ingresos Excepcionales		**870,44**	**0,00**	**0,00**	**68,54**	**0,00**	**45,94**	**984,92**
Total Ingresos		**7.610.356,46**	**3.482.989,32**	**2.122.764,70**	**1.646.550,50**	**1.171.072,36**	**707.929,61**	**16.741.662,95**
Gastos								
Ayudas monetarias y otros		**13.639,82**	**0,00**	**0,00**	**351.453,35**	**0,00**	**1.750,00**	**366.843,17**
650,651,653	Ayudas monetarias	13.639,82	0,00	0,00	351.453,35	0,00	1.750,00	366.843,17
Consumos explotación		**3.233.881,74**	**500.089,07**	**987.502,01**	**121.159,10**	**227.144,90**	**15.902,51**	**5.085.679,33**
60,61	*Compras aprovisionamientos*	3.233.881,74	500.089,07	987.502,01	121.159,10	227.144,90	15.902,51	5.085.679,33
Gastos Personal		**2.870.392,20**	**2.889.746,77**	**1.025.322,23**	**781.120,80**	**325.012,00**	**446.161,13**	**8.337.755,14**
	Personal Fijo	349.251,87	507.142,42	752.694,85	454.955,39	261.621,19	345.286,41	2.670.952,13
	Seg. Social P.F.	85.016,11	156.485,18	208.592,39	157.806,71	46.076,02	100.874,72	754.851,13
	Personal Temporal	1.460.058,32	9.002,33	49.175,89	128.116,23	13.226,52	0,00	1.659.579,29
	Seg. Social P.T.	440.694,17	2.700,44	14.859,10	40.242,47	4.088,27	0,00	502.584,45
	Becarios	535.371,73	2.214.416,40	0,00	0,00	0,00	0,00	2.749.788,14
Amortizaciones del inmovilizado		**1.646,59**	**299,57**	**171.393,70**	**23.912,27**	**42.029,42**	**23.967,84**	**263.249,39**
Otros Gastos		**1.394.663,47**	**310.435,07**	**213.914,53**	**254.604,30**	**482.516,08**	**148.428,60**	**2.804.562,05**
a) Servicios exteriores		**1.392.584,67**	**305.168,23**	**213.843,43**	**254.604,30**	**482.516,08**	**147.802,51**	**2.796.519,22**
621	*Arrendamientos y cánones*	563.990,74	115.180,44	3.993,00	12.537,21	2.341,71	21.386,25	719.429,35
622	*Reparaciones y conservación*	53.724,51	135,00	161.491,01	87.339,43	280.056,29	31.629,68	614.375,92
623	*Servicio Profesionales*	14.239,30	53.897,05	57,82	0,00	2.539,80	32.189,95	102.923,92
624	*Transportes y mensajería*	5.593,06	1.358,23	198,86	6.780,02	10,10	2.941,19	16.881,46
625	*Seguros*	3.016,61	14.865,56	14.355,57	7.420,01	10.404,27	-260,16	49.801,86
626	*Servicios bancarios y similares*	3.500,05	1.379,14	5.554,30	1.943,51	7,86	36.925,03	49.309,89
627	*Publicidad y relaciones públicas*	46.742,18	18.215,83	1.534,50	42.753,68	730,00	377,60	110.353,79
628	*Suministros (Electr. Telf.)*	6.176,76	9.490,95	16.286,88	39.568,41	185.847,95	7.123,51	264.494,46
629	*Otros servicios*	695.601,46	90.646,03	10.371,49	56.262,03	578,10	15.489,46	868.948,57
b) Tributos		**2.078,80**	**5.266,84**	**71,10**	**0,00**	**0,00**	**626,09**	**8.042,83**
c) Otros gastos de gestión corriente		**0,00**	**0,00**	**0,00**	**0,00**	**0,00**	**0,00**	**0,00**
Variación de las Provisiones de la actividad		**-22.609,07**	**-22.570,89**	**-15.469,32**	**0,00**	**0,00**	**0,00**	**-60.649,28**
Gastos Financieros		**0,00**	**0,00**	**0,00**	**0,00**	**0,00**	**106.195,89**	**106.195,89**
Gastos Excepcionales		**1.208,36**	**2.487,89**	**-1.012,14**	**-1,63**	**-358,06**	**38,55**	**2.362,97**
Total Gastos		**7.492.823,11**	**3.680.487,48**	**2.381.651,01**	**1.532.248,19**	**1.076.344,34**	**742.444,52**	**16.905.998,66**
Total Ingresos - Gastos		**117.533,35**	**-197.498,16**	**-258.886,31**	**114.302,31**	**94.728,02**	**-34.514,91**	**-164.335,71**

V. DESVIACIONES ENTRE PLAN DE ACTUACIÓN Y DATOS REALIZADOS

DESVIACIÓN ENTRE PLAN DE ACTUACIÓN Y DATOS REALIZADOS

GASTOS OPERACIONES DE FUNCIONAMIENTO	PPTO INICIAL	EJECUCIÓN 31/12/15	VARIACIÓN
Servicios Comunes	698.300	742.445	44.145
CTI	7.792.700	7.492.823	-299.877
Formación y Empleo	4.911.400	3.680.487	-1.230.913
IOBA	2.439.500	2.381.651	-57.849
Centro de Idiomas	1.627.300	1.532.248	-95.052
Infraestructura	1.048.800	1.076.344	27.544
TOTAL GASTOS	**18.518.000**	**16.905.999**	**-1.612.001**

INGRESOS OPERACIONES DE FUNCIONAMIENTO	PPTO INICIAL	EJECUCIÓN 31/12/15	VARIACIÓN
Servicios Comunes	735.000	707.930	-27.070
CTI	7.900.000	7.610.356	-289.644
Formación y Empleo	4.786.300	3.482.989	-1.303.311
IOBA	2.386.600	2.122.765	-263.835
Centro de Idiomas	1.782.600	1.646.550	-136.050
Infraestructura	1.138.800	1.171.072	32.272
TOTAL INGRESOS	**18.729.300**	**16.741.663**	**-1.987.637**

RESULTADO OPERACIONES DE FUNCIONAMIENTO	PPTO INICIAL	EJECUCIÓN 31/12/15	VARIACIÓN
Servicios Comunes	36.700	-34.515	-71.215
CTI	107.300	117.533	10.233
Formación y Empleo	-125.100	-197.498	-72.398
IOBA	-52.900	-258.886	-205.986
Centro de Idiomas	155.300	114.302	-40.998
Infraestructura	90.000	94.728	4.728
TOTAL	**211.300**	**-164.336**	**-375.636**

La liquidación del presupuesto correspondiente al ejercicio 2015, supone un grado de consecución alcanzado a nivel agregado del 89%, en cuanto al nivel de ingresos realizados sobre los presupuestados se refiere.

Dado que los ingresos se imputan según el grado de avance de los proyectos gestionados por cada departamento, las magnitudes relativas a los ingresos son el mejor indicador del nivel de objetivos alcanzados por cada departamento; siendo los gastos un indicador de la mayor o menor eficiencia de los mismos, en la medida en que hayan crecido en menor o mayor proporción que aquellos.

	TOTAL		
	Presupuesto	Realización	Desviación
INGRESOS			
Ingresos de la entidad por la actividad propia	**17.990.100**	**16.035.105**	**-1.954.995**
a) Cuotas de usuarios y afiliados	6.018.800	5.643.342	-375.458
b) Ingresos de promociones, patrocinadores y colaboradores	6.255.700	3.940.914	-2.314.786
c) Subvenciones, donaciones y legados	5.715.600	6.450.849	735.249
Ventas y otros ingresos ordinarios de la actividad mercantil	**0**	**0**	**0**
Ingresos Financieros	**735.000**	**705.573**	**-29.427**
Ingresos Excepcionales	**4.200**	**985**	**-3.215**
Total Ingresos	**18.729.300**	**16.741.663**	**-1.987.637**
GASTOS			
Ayudas monetarias y otros	**416.000**	**366.843**	**-49.157**
Consumos explotación	**5.153.500**	**5.085.679**	**-67.821**
Gastos Personal	**9.102.500**	**8.337.755**	**-764.745**
Amortizaciones del inmovilizado	**274.900**	**263.249**	**-11.651**
Otros Gastos	**3.570.100**	**2.804.562**	**-765.538**
a) Servicios exteriores	3.568.700	2.796.519	-772.181
b) Tributos	1.400	8.043	6.643
c) Otros gastos de gestión corriente	0	0	0
Variación de las Provisiones de la actividad	**0**	**-60.649**	**-60.649**
Gastos Financieros	**0**	**106.196**	**106.196**
Gastos Excepcionales	**1.000**	**2.363**	**1.363**
Total Gastos	**18.518.000**	**16.905.999**	**-1.612.001**
Ingresos - Gastos	**211.300**	**-164.336**	**-375.636**

Resultado de todo ello se desprende el grado de consecución de la ejecución del presupuesto por departamento, cuyas magnitudes en términos porcentuales se expresan a continuación:

Grado de ejecución del presupuesto del año 2015 por departamento

DEPARTAMENTOS	%
Servicios Comunes	96%
CTI	96%
Formación y Empleo	73%
IOBA	89%
Centro de Idiomas	92%
Infraestructuras	103%

El departamento de Formación y empleo ha experimentado un descenso del 27% fundamentalmente por el diferimiento del proyecto FARO que aunque se aprobó a finales de 2014, no se ha podido empezar a ejecutar hasta finales de 2015. El IOBA ha sufrido un descenso en sus ingresos del 11% sobre el presupuesto fundamentalmente por la caída de la actividad quirúrgica. El resto de departamentos se encuentran dentro del rango de desviación +/- 10%, desviación que puede considerarse razonable si se tiene en cuenta el conjunto de variables determinantes que son exógenas a la gestión.

2) Aplicación de elementos patrimoniales a fines propios

Destino de rentas e ingresos:

De acuerdo con lo dispuesto en el artículo 27 de la Ley 50/2002, de 26 de diciembre de Fundaciones, habrá de destinarse al cumplimiento de los fines fundacionales, al menos el 70% de las rentas o cualesquiera otros ingresos netos que, previa deducción de impuestos, se hayan obtenido en el ejercicio. El resto, deducidos los gastos de administración, se debe destinar a incrementar la dotación fundacional o bien las reservas según acuerdo del Patronato. El plazo para el cumplimiento de esta obligación será el comprendido entre el inicio del ejercicio en que se hayan obtenido los respectivos resultados e ingresos y los cuatro años siguientes al cierre de dicho ejercicio.

En el cálculo de los ingresos no se incluirán las aportaciones o donaciones recibidas en concepto de dotación patrimonial en el momento de la constitución o en un momento posterior, ni los ingresos obtenidos en la transmisión onerosa de bienes inmuebles en los que la entidad desarrolle la actividad propia de su objeto o finalidad específica.

A efectos del contenido del artículo 27 de la ley 50/2002, el patronato decide dedicar el 100,60% de los ingresos netos del ejercicio 2015, a fines fundacionales.

En consecuencia, los resultados positivos obtenidos en el presente ejercicio quedan en remanente para la aplicación del artículo 27 de la ley 50/2002. En ese sentido, véanse los cuadros explicativos adjuntos:

1.- Grado de cumplimiento del destino de rentas e ingresos.

EJERCICIO	EXCEDENTE DEL EJERCICIO	AJUSTES POSITIVOS	AJUSTES NEGATIVOS	BASE DE CÁLCULO	RENTA A DESTINAR		RECURSOS DESTINADOS A FINES (GASTOS + INVERSIONES)	APLICACIÓN DE LOS RECURSOS DESTINADOS EN CUMPLIMIENTO DE SUS FINES					
					IMPORTE	%		N-4	N-3	N-2	N-1	N	IMPORTE PENDIENTE
													0,00
2011	432.776,22	19.932.685,69	0,00	20.365.461,91	19.666.202,46	96,57%	19.666.202,46	19.666.202,46	0,00	0,00	0,00	0,00	0,00
2012	531.799,10	20.019.153,00	0,00	20.550.952,10	19.759.836,63	96,15%	19.759.836,63		19.759.836,63	0,00	0,00	0,00	0,00
2013	962.892,11	21.078.599,92	0,00	22.041.492,03	20.884.332,57	94,75%	20.884.332,57			20.884.332,57	0,00	0,00	0,00
2014	943.209,24	18.188.078,41	0,00	19.131.287,65	18.215.888,63	95,22%	18.215.888,63				18.215.888,63	0,00	0,00
2015	-164.335,71	16.966.647,94	0,00	16.802.312,23	16.903.910,81	100,60%	16.903.910,81					16.903.910,81	0,00
TOTAL	2.706.340,96	96.185.164,96	0,00	98.891.505,92	95.430.171,10	96,50%	95.430.171,10	19.666.202,46	19.759.836,63	20.884.332,57	18.215.888,63	16.903.910,81	0,00

2.- Recursos aplicados en el ejercicio.

	IMPORTE		
1. Gastos en cumplimiento de fines *	**16.703.398,55**		
	Fondos Propios	**Subvenciones, donaciones y legados**	**Deuda**
2. Inversiones en cumplimiento de fines * (2.1.+ 2.2.)	200.512,26	0	0
2.1. Realizadas en el ejercicio	200.512,26	0	0
2.2. Procedentes de ejercicios anteriores		0	0
a) Deudas canceladas en el ejercicio incurridas en ejercicios anteriores			0
b) Imputación de subvenciones, donaciones y legados de capital procedentes de ejercicios anteriores		0	
TOTAL (1 + 2)	16.903.910,81		

(*) De acuerdo con lo dispuesto en el artículo 32.6 del Reglamento de la Ley 50/2002, de 26 de diciembre, de Fundaciones, se considera destinado a los fines fundacionales el importe de los gastos e inversiones realizados en cada ejercicio que efectivamente hayan contribuido al cumplimiento de los fines propios de la fundación especificados en sus estatutos, excepto las dotaciones a las amortizaciones y provisiones. Cuando las inversiones destinadas a los fines fundacionales hayan sido financiadas con ingresos que deban distribuirse en varios ejercicios en el excedente, como subvenciones, donaciones y legados, o con recursos financieros ajenos, dichas inversiones se computarán en la misma proporción en que lo hubieran sido los ingresos o se amortice la financiación ajena.

3.- Gastos de administración.

La Fundación no ha incurrido en 2015 en ningún gasto de administración ocasionado por la administración de los bienes y derechos integrantes de su patrimonio. Y tampoco ha incurrido en gastos de los patronos.

GASTOS DE ADMINISTRACIÓN						
EJERCICIO	**Límites alternativos (art.33 Reglamento R.D.1337/2005)**		**Gastos directamente ocasionados por la administración del patrimonio (3)**	**Gastos resarcibles a los patronos (4)**	**TOTAL GASTOS ADMINISTRACIÓN DEVENGADOS EN EL EJERCICIO (5)=(3)+(4)**	**Supera (+) No supera (-) el límite máximo (el mayor de 1 y 2) - 5**
	5% de los fondos propios (1)	**20% de la base de cálculo del art.27 Ley 50/2002 y art.32.1 Reglamento R.D.1337/05 (2)**				
2013	339.082,52	4.408.298,41	0,00	0,00	0,00	-4.408.298,41
2014	386.242,98	3.826.257,53	0,00	0,00	0,00	-3.826.257,53
2015	356.776,20	3.360.462,45	0,00	0,00	0,00	-3.360.462,45

19. OTRA INFORMACIÓN.

a) Cambios en el Órgano de Gobierno:

En el año 2015 se modifican los estatutos de la Fundación y en los órganos de gobierno desaparece la figura de Director General y se crea la de Gerente, y vinculado a este cambio se da de baja a D. Gerardo Llana Herrero y de alta a D. José Luis Martínez Juan como Gerente. Además, los estatutos crean la figura de Director Académico, cargo que es ocupado por D. Celedonio Manuel Álvarez González.

Otra modificación que introducen los estatutos es la incorporación del Director Académico de la Fundación y de la Secretaria General de la Universidad de Valladolid al Consejo Ejecutivo.

Durante el año 2015 cesan en sus cargos dos patronos que son sustituidos por otros dos, y se incorpora como nuevo patrono el Director del Instituto de Oftalmobiología Aplicada (IOBA).

b) Garantías:

La Fundación tiene contratada una línea de avales por un importe de 300.500,00 euros, de la que ha dispuesto a 31 de diciembre de 2015 de 63.387,73 euros

c) Gastos de personal:

El número medio de personas empleadas en la Fundación durante los ejercicios 2015 y 2014 por categorías ha sido el siguiente:

Categoría profesional	Número medio de empleados			
	2015	Con discapacidad mayor del 33%	2014	Con discapacidad mayor del 33%
Titulados superiores	79		74	
Titulados medios	45		44	
Administrativos	20		21	
Otros	17	4	23	4
	161		**162**	

El número de trabajadores a 31 de diciembre de 2015 y 2014, distribuidos por categorías y sexo, es el siguiente:

	2015			2014		
Categoría profesional	Hombres	Mujeres	Total	Hombres	Mujeres	Total
Alta dirección	1	0	1	0	0	0
Titulados superiores	27	56	83	33	63	96
Titulados medios	13	45	58	11	42	53
Administrativos	1	19	20	1	22	23
Otros	9	12	21	8	15	23
Total	51	132	183	53	142	195

f) Retribuciones auditores:

El importe de los honorarios presupuestados por Attest SE, S. L. P. firma que audita a la Fundación General de la Universidad de Valladolid, para los ejercicios 2015 y 2014 asciende a 10.000 euros y 14.700 euros respectivamente.

g) Medioambiente :

Durante el ejercicio no se han incurrido en gastos específicos destinados a la protección y mejora del medioambiente. Asimismo, los administradores consideran que no existen pasivos, riesgos o contingencias derivados de la protección y mejora del medioambiente, y que en caso de producirse, estos no afectarían significativamente a las cuentas anuales.

h) Información sobre los derechos de emisión de gases de efecto invernadero:

La Sociedad durante los ejercicios 2015 y 2014 no ha dispuesto de derechos de emisión de gases de efecto invernadero.

i) Información anual del grado de cumplimiento del Código de Conducta:

Durante el ejercicio 2015 la Fundación General de la Universidad de Valladolid ha realizado todas las inversiones financieras temporales que se encuentran reflejadas en dichas cuentas conforme a los principios y recomendaciones indicados en los Códigos de conducta aprobado por el Consejo Ejecutivo de la Fundación con fecha 2 de diciembre de 2014 y refrendado en la reunión del patronato con fecha 16 de diciembre de 2014, en el que se relacionan los ejes básicos que concretan las normas y principios relacionados con la conducta y el comportamiento ético. La continuidad de esta política de inversiones quedó ratificada por el consejo Ejecutivo de fecha 19 de noviembre de 2015 e informada al Patronato en fecha 1 de diciembre de 2015.

20. ESTADO DE FLUJOS DE EFECTIVO.

FUNDACIÓN GENERAL DE LA UNIVERSIDAD DE VALLADOLID
ESTADOS DE FLUJOS DE EFECTIVO CORRESPONDIENTE AL EJERCICIO ANUAL
TERMINADO EL 31 DE DICIEMBRE DE 2015

(Euros)	2015	2014
FLUJOS DE EFECTIVO DE LAS ACTIVIDADES DE EXPLOTACION:		
Excedente del ejercicio antes de impuestos	(164.336)	943.209
Ajustados al resultado-		
Amortización del inmovilizado (+)	263.249	251.539
Correcciones valorativas por deterioro (+/-)	(9.060)	84.432
Variación de provisiones (+/-)	(51.590)	(258.802)
Imputación de subvenciones, donaciones y legados (-)	(6.429.614)	(7.165.655)
Resultados por bajas y enajenaciones de instrumentos financieros (+/-)	(166.286)	-
Ingresos financieros (Nota 7)	(539.286)	(750.926)
Variación de valor razonable en instrumentos financieros (Nota)	106.196	(253.482)
Otros ingresos y gastos	503.873	39.256
	(6.322.518)	(8.053.638)
Cambios en el capital corriente-		
Existencias	20.481	12.630
Deudores y otras cuentas a cobrar	(1.699.349)	6.015.997
Acreedores y otras cuentas a pagar	(714.070)	(7.555.920)
Otros pasivos corrientes	(6.565)	(1.079)
	(2.399.503)	(1.528.372)
Otros flujos de efectivo de las actividades de explotación-		
Cobros de intereses	649.427	866.133
Otros pagos (cobros)	(619.627)	(296.414)
	29.800	569.719
	(8.856.557)	**(8.069.082)**
FLUJOS DE EFECTIVO DE LAS ACTIVIDADES DE INVERSION:		
Pagos por inversiones-		
Inmovilizado intangible	(174.385)	(19.050)
Inmovilizado material	(26.127)	(260.300)
Otros activos financieros	(8.173.075)	(6.056.868)
	(8.373.587)	(6.336.218)
Cobros por desinversiones-		
Otros activos financieros	8.436.106	8.644.367
	8.436.106	8.644.367
	62.519	**2.308.149**
FLUJOS DE EFECTIVO DE LAS ACTIVIDADES DE FINANCIACION:		
Cobros y pagos por operaciones de patrimonio-		
Subvenciones, donaciones y legados recibidos (+)	7.557.773	6.779.343
	7.557.773	6.779.343
	7.557.773	**6.779.343**
Efecto de las variaciones de los tipos de cambio	-	-
AUMENTO/DISMINUCION NETA DEL EFECTIVO O EQUIVALENTES	**(1.236.265)**	**1.018.410**
Efectivo o equivalentes al comienzo del ejercicio	3.307.285	2.288.875
Efectivo o equivalentes al final del ejercicio	2.071.020	3.307.285

21. INVENTARIO.

INVENTARIO VALORADO Y DESGLOSADO POR ELEMENTO CORRESPONDIENTE AL INMOVILIZADO MATERIAL E INTANGIBLE DE LA FUNDACIÓN GENERAL DE LA UNIVERSIDAD DE VALLADOLID A 31 DE DICIEMBRE DE 2015

2010000	DESARROLLO DE APLICACIONES INFORMATICAS				
Inmovilizado	Descripción	Fecha Adquisición	Coste Adquisición	Importe Amortizado	Importe Pendiente
002547	DICCIONARIO UVA EN INTERNET	31/12/2015	105.228,64	0,00	105.228,64
	TOTAL CUENTA		**105.228,64**	**0,00**	**105.228,64**

2060000	APLICACIONES INFORMATICAS				
Inmovilizado	Descripción	Fecha Adquisición	Coste Adquisición	Importe Amortizado	Importe Pendiente
000004	Navision	22/03/1999	3.173,34	3.173,34	0,00
000005	Navision Financials C/SHELL	30/07/1999	1.834,59	1.834,59	0,00
000006	Contrato Navision	31/01/2000	1.572,25	1.572,25	0,00
000007	Contrato Navision Financials	31/01/2000	2.355,43	2.355,43	0,00
000008	Navision proceso cambio	08/06/2000	212,91	212,91	0,00
000009	Navision Nomina Financials	30/06/2000	1.015,41	1.015,41	0,00
000018	Navision Nominal Financials	22/03/1999	991,67	991,67	0,00
000182	Centralita Bosch. Arrend finan	31/12/1997	0,00	0,00	0,00
000192	Navision Financials	08/06/2000	2.641,81	2.641,81	0,00
000307	Prop. Ind. Marca FUEVA	31/03/1993	1.230,27	1.230,27	0,00
000308	Prop. Ind. Marca FUEVA	30/09/1994	563,30	563,30	0,00
000309	Prop. Ind. Marca FUEVA	28/02/1995	170,81	170,81	0,00
000310	Prop. Ind. Marca FUEVA	28/02/1998	895,17	895,17	0,00
000404	Aplicaciones Informaticas	30/04/1998	2.206,53	2.206,53	0,00
000405	Planif. Aplic. Navision	30/11/1998	7.444,86	7.444,86	0,00
000406	Navision Financials	17/06/1998	538,51	538,51	0,00
000409	Navision Financials	30/04/1998	2.154,03	2.154,03	0,00
000410	Navision Financials	30/04/1998	269,25	269,25	0,00
000411	Navision Financials	26/02/1998	9.768,27	9.768,27	0,00
000412	Navision Financials	26/02/1998	415,66	415,66	0,00
000413	Navision Financials	18/03/1998	2.423,28	2.423,28	0,00
000415	Navision Financials	12/06/1998	403,88	403,88	0,00
000431	Omicron 30% OF/01-0058	28/02/2001	675,47	675,47	0,00
000442	Omicron 30%	28/02/2001	616,42	616,42	0,00
000443	Omicron 30%	28/02/2001	1.120,77	1.120,77	0,00
000444	Omicron 30%	28/02/2001	1.469,01	1.469,01	0,00
000445	Omicron 30%	28/02/2001	448,31	448,31	0,00
000446	Omicron 30%	28/02/2001	560,38	560,38	0,00
000448	Omicron 70%	30/03/2001	1.046,05	1.046,05	0,00
000449	Omicron PF/01-0114	16/04/2001	163,14	163,14	0,00
000450	Omicron 70%	10/05/2001	2.615,12	2.615,12	0,00
000451	Omicron 70%	10/05/2001	2.106,78	2.106,78	0,00

000479	Omicron 70% OF/01-0058	30/04/2001	1.576,08	1.576,08	0,00
000480	Omicron 30% OF/01-0058	28/02/2001	168,12	168,12	0,00
000481	Omicron 70% OF/01-0058	10/05/2001	392,27	392,27	0,00
000482	Omicron Ampliacion Licencia	30/04/2001	1.320,90	1.320,90	0,00
000483	Omicron Ampliacion Licencia	30/04/2001	1.320,90	1.320,90	0,00
000484	Omicron Ampliacion Licencia	30/04/2001	1.320,90	1.320,90	0,00
000485	Omicron 10% sobre ampliacion	30/04/2001	478,41	478,41	0,00
000486	Omicron 70%	30/04/2001	1.307,56	1.307,56	0,00
000488	Omicron Ampliacion Licencia	31/05/2001	1.320,90	1.320,90	0,00
000489	Omicron Ampliacion Licencia	31/05/2001	1.320,90	1.320,90	0,00
000490	Omicron sobre Ampliacion	31/05/2001	126,15	126,15	0,00
000494	Omicron 30%	19/07/2001	1.501,03	1.501,03	0,00
000614	25% Prog. Nominas Milena	04/12/2001	5.036,78	5.036,78	0,00
000692	Adecuacion Sistema Comunicacio	31/01/2002	2.603,59	2.603,59	0,00
000723	75% Prog. Nomina Milena	02/04/2002	10.073,56	10.073,56	0,00
000791	Interface Contable	31/12/2002	2.319,90	2.319,90	0,00
000852	Nomina Milena y	30/05/2002	5.082,16	5.082,16	0,00
000932	Nomina Milena	30/06/2003	12.723,52	12.723,52	0,00
000953	Navision Financials	31/10/2003	3.907,68	3.907,68	0,00
000954	Desarrollo Apl. Contable MILEN	31/10/2003	2.587,20	2.587,20	0,00
001150	Navision	30/09/2004	1.831,50	1.831,50	0,00
001247	ODBC	28/02/2006	231,52	231,52	0,00
001515	Licencia aplicacion	31/03/2009	19.140,00	19.140,00	0,00
001641	SISTEMA INFORMATICO FINANCIERO Y GESTION (LIBRA)	31/12/2010	38.322,18	38.322,18	0,00
002304	WEB UVA EMPLEO	22/01/2014	19.049,44	3.814,11	15.235,33
002450	WEB UVA EMPLEO	01/02/2015	10.583,02	0,00	10.583,02
002515	SISTEMA INFORMATICO GESTION FORMACION (LIBRA)	13/07/2015	52.659,31	0,00	52.659,31
002546	SISTEMA INFORMATICO GESTION CONTROL HORARIO	21/12/2015	5.914,13	0,00	5.914,13
	TOTAL CUENTA		**257.322,29**	**172.930,50**	**84.391,79**

2100000	**TERRENOS Y BIENES NATURALES**				
Inmovilizado	**Descripción**	**Fecha Adquisición**	**Coste Adquisición**	**Importe Amortizado**	**Importe Pendiente**
001259	Terreno-Soto del Cerrato	15/04/2005	79.052,77	0,00	79.052,77
001260	Terreno-Soto del Cerrato	15/04/2005	68.399,52	0,00	68.399,52
	TOTAL CUENTA		**147.452,29**	**0,00**	**147.452,29**

2120000	**INSTALACIONES TECNICAS**				
Inmovilizado	**Descripción**	**Fecha Adquisición**	**Coste Adquisición**	**Importe Amortizado**	**Importe Pendiente**
000037	Pantalla Electrica	02/01/1998	1.751,95	1.751,95	0,00
000038	Proyector	12/01/1998	1.961,19	1.961,19	0,00
000039	Televisor	26/10/1998	774,22	774,22	0,00

000040	Magnetoscopio	26/10/1998	228,19	228,19	0,00
000041	2 Soportes	26/10/1998	191,52	191,52	0,00
000042	2 Microfonos	26/10/1998	730,76	730,76	0,00
000044	50% Camara	05/04/1999	2.004,38	2.004,38	0,00
000045	50% 2 Opticas FUJIMON	05/04/1999	1.009,67	1.009,67	0,00
000046	Tendido F.O.	28/12/1998	5.139,39	5.139,39	0,00
000047	Cableado Estructurado	24/06/1999	12.314,38	12.314,38	0,00
000048	Cableado Estructurado	28/07/1999	1.249,56	1.249,56	0,00
000049	Equipos Activos	16/09/1999	1.966,74	1.966,74	0,00
000050	Sistema de A.C.S.	01/12/1998	66.438,05	66.438,05	0,00
000051	Reloj	31/01/1998	63,77	63,77	0,00
000052	Contactor	31/01/1998	34,50	34,50	0,00
000053	Electronica de Red y Union	11/05/1998	9.089,45	9.089,45	0,00
000054	Puerta Galvanizada	22/03/1999	261,14	261,14	0,00
000055	Material Diverso	30/03/1999	379,85	379,85	0,00
000056	Instalacion Electrica	26/04/1999	624,69	624,69	0,00
000057	Aire Acondicionado	21/07/2000	5.969,35	5.969,35	0,00
000185	8 Amplificad. 1 Fuente Aliment	31/12/1997	856,32	856,32	0,00
000193	Material Electrico Apartamento	31/12/1997	778,34	778,34	0,00
000198	S/FRA: 6002 Comp. Migu. An	31/12/1997	344,99	344,99	0,00
000199	Pavimento Mod. Corcho 3m. anch	31/12/1997	953,81	953,81	0,00
000200	Cableado Estructurado	31/07/2000	1.828,64	1.828,64	0,00
000512	Videoproyector	18/07/2001	4.507,59	4.507,59	0,00
000639	Iluminacion	04/04/2001	1.025,66	1.025,66	0,00
000649	Bomba	28/02/2001	346,00	346,00	0,00
000701	Camara Digital	28/02/2002	83,25	83,25	0,00
000735	Centralita Bosch	31/12/2001	44.516,97	44.516,97	0,00
000847	Video	15/11/2002	596,16	596,16	0,00
000848	DVD	15/11/2002	331,89	331,89	0,00
000849	Reproductor DVD/CD	05/11/2002	357,27	357,27	0,00
000850	Reproductor DVD/CD	05/11/2002	357,26	357,26	0,00
000851	Television	25/11/2002	173,77	173,77	0,00
000858	Obras Aula Multimedia	17/02/2003	3.886,40	3.886,40	0,00
000860	Obras Aula Multimedia	21/01/2003	908,73	908,73	0,00
000944	Instalación Red Agua Caliente	30/09/2003	38.640,00	38.047,52	592,48
000986	DVD	31/01/2004	223,18	213,11	10,07
000987	DVD	31/01/2004	223,18	213,11	10,07
000988	DVD	31/01/2004	223,18	213,11	10,07
000989	DVD	31/01/2004	223,18	213,11	10,07
001096	Aire Acondicionado	30/06/2004	4.303,37	4.303,37	0,00
001097	Aire Acondicionado	30/06/2004	1.150,01	1.150,01	0,00
001098	Portatil KYD-25 AIRE ACONDICIONADO	30/06/2004	780,49	780,49	0,00
001099	Portatil KYD-25 (aire acondic.	30/06/2004	780,49	780,49	0,00
001100	Portatil KYD-25 (aire acondic.	30/06/2004	780,51	780,51	0,00
001101	Portatil KYD-25 (aire acondic.	30/06/2004	780,51	780,51	0,00





001204	Aire Acondicionado	31/12/2004	4.873,19	4.873,19	0,00
001245	Euroconector	31/12/2005	481,96	481,96	0,00
001258	Editor Video	30/04/2006	260,08	257,48	2,60
001353	Distribuidor de VGA	31/12/2007	45,60	36,87	8,73
001354	Microfono Manos Libres	31/12/2007	395,68	320,05	75,63
001355	Microfono	31/12/2007	544,50	444,91	99,59
001359	Equipo Aire Acondicionado	31/12/2007	16.322,36	13.298,22	3.024,14
001362	Unidad de control SCF-200	29/02/2008	686,00	541,09	144,91
001370	Ampliacion Canalizaciones Nue	31/03/2008	10.954,78	8.550,83	2.403,95
001371	Columnas para puestos de Traba	31/03/2008	3.540,97	2.764,00	776,97
001372	Inst. SCE en Neo edif. IOBA	31/03/2008	55.238,91	43.116,90	12.122,01
001373	Inst. F.O y Multip. entre Fac.	31/03/2008	9.025,87	7.045,34	1.980,53
001374	Intalacion CCTV en IOBA	31/03/2008	5.981,04	4.668,46	1.312,58
001375	Intalacion Videoporteros IOBA	31/03/2008	8.148,25	6.360,13	1.788,12
001384	Sistema Alarma y Videovig.	31/03/2008	10.906,92	8.464,94	2.441,98
001448	Ficha 5 IOBA	30/06/2008	213.441,95	213.441,95	0,00
001492	Ampliacion de SCE	31/12/2008	4.777,00	3.424,88	1.352,12
001559	Microfono	30/11/2009	554,39	342,03	212,36
001919	INSTALACION DE DETECCION Y ALARMA DE EVACUACION	01/11/2011	37.778,17	18.889,23	18.888,94
001987	INSTALACION ELECTRICA	18/11/2011	695,00	229,08	465,92
001994	INSTALACION DE DETECCION Y ALARMA DE EVACUACION	20/12/2011	47.063,94	22.767,14	24.296,80
002133	INSTALACION DE DETECCION Y ALARMA DE EVACUACION	01/07/2012	7.157,09	3.005,98	4.151,11
002366	AIRE ACONDICIONADO	16/05/2014	1.748,45	341,07	1.407,38
002434	INSTALACION DE RED WIFI (WIRELESS)	01/12/2014	265,74	34,55	231,19
002435	INSTALACION DE RED WIFI (WIRELESS)	01/12/2014	265,74	34,55	231,19
002436	INSTALACION DE RED WIFI (WIRELESS)	01/12/2014	265,74	34,55	231,19
002437	INSTALACION DE RED WIFI (WIRELESS)	01/12/2014	265,74	34,55	231,19
002438	INSTALACION DE RED WIFI (WIRELESS)	01/12/2014	265,74	34,55	231,19
002439	INSTALACION DE RED WIFI (WIRELESS)	01/12/2014	265,74	34,55	231,19
002440	INSTALACION DE RED WIFI (WIRELESS)	01/12/2014	265,74	34,55	231,19
002441	INSTALACION DE RED WIFI (WIRELESS)	01/12/2014	265,74	34,55	231,19
	TOTAL CUENTA		**664.891,92**	**585.453,27**	**79.438,65**

2130000	**MAQUINARIA**				
Inmovilizado	**Descripción**	**Fecha Adquisición**	**Coste Adquisición**	**Importe Amortizado**	**Importe Pendiente**
001293	Esterilizador	31/12/2006	6.397,31	6.397,31	0,00
001294	Tomografo de retina	31/12/2006	34.450,00	34.450,00	0,00
001295	Electrocardiografo	31/12/2006	4.184,53	4.184,53	0,00
001296	Biometro	31/12/2006	20.988,00	20.988,00	0,00
001297	Gabinete exploracion	31/12/2006	23.243,51	23.243,51	0,00
001320	Microperimetro	31/05/2007	46.267,94	46.267,94	0,00
001328	Bisturi electrico	30/06/2007	2.824,90	2.824,90	0,00
001426	Modulo Impulsion de Aire	30/06/2008	1.131,75	1.131,75	0,00

001445	Ficha 2 IOBA	30/06/2008	338.080,43	338.080,43	0,00
001449	Ficha 6 IOBA	30/06/2008	479.607,65	479.607,65	0,00
001450	Ficha 7 IOBA	30/06/2008	54.151,19	54.151,19	0,00
001474	Carro de paradas azul	31/10/2008	1.531,97	1.105,24	426,73
001475	Bascula electronica 200Kg	31/10/2008	687,98	502,93	185,05
001533	SAI	31/05/2009	6.505,32	4.501,29	2.004,03
001645	REPRODUCTOR DVD/USB	30/12/2010	72,06	72,06	0,00
001650	REPRODUCTOR DVD/USB	30/12/2010	72,03	72,03	0,00
001653	PIZARRA DIGITAL INTERACTIVA	13/12/2010	1.695,40	1.695,40	0,00
001655	EQUIPO DE MEGAFONIA	27/12/2010	5.583,76	5.583,76	0,00
001657	PIZARRA DIGITAL INTERACTIVA	13/12/2010	1.695,40	1.695,40	0,00
001658	PIZARRA DIGITAL INTERACTIVA	13/12/2010	1.695,40	1.695,40	0,00
001659	PIZARRA DIGITAL INTERACTIVA	13/12/2010	1.695,40	1.695,40	0,00
001660	PIZARRA DIGITAL INTERACTIVA	13/12/2010	1.695,40	1.695,40	0,00
001662	PANTALLA MURAL MANUAL PARA VIDEOPROYECTOR SIN BORDES	13/12/2010	132,86	132,86	0,00
001667	PANTALLA MURAL MANUAL PARA VIDEOPROYECTOR SIN BORDES	13/12/2010	132,86	132,86	0,00
001668	PANTALLA MURAL MANUAL PARA VIDEOPROYECTOR SIN BORDES	13/12/2010	132,86	132,86	0,00
001670	PANTALLA MURAL MANUAL PARA VIDEOPROYECTOR SIN BORDES	13/12/2010	132,86	132,86	0,00
001673	PANTALLA MURAL MANUAL PARA VIDEOPROYECTOR SIN BORDES	13/12/2010	132,86	132,86	0,00
001675	PANTALLA MURAL MANUAL PARA VIDEOPROYECTOR SIN BORDES	13/12/2010	132,86	132,86	0,00
001677	PANTALLA MURAL MANUAL PARA VIDEOPROYECTOR SIN BORDES	13/12/2010	132,86	132,86	0,00
001679	PANTALLA MURAL MANUAL PARA VIDEOPROYECTOR SIN BORDES	13/12/2010	132,86	132,86	0,00
001681	PANTALLA MURAL MANUAL PARA VIDEOPROYECTOR SIN BORDES	13/12/2010	132,86	132,86	0,00
001683	PANTALLA MURAL MANUAL PARA VIDEOPROYECTOR SIN BORDES	13/12/2010	132,86	132,86	0,00
001684	PANTALLA MURAL MANUAL PARA VIDEOPROYECTOR SIN BORDES	13/12/2010	132,86	132,86	0,00
001686	PANTALLA MURAL MANUAL PARA VIDEOPROYECTOR SIN BORDES	13/12/2010	132,86	132,86	0,00
001689	PROYECTOR LCD	13/12/2010	1.148,72	1.148,72	0,00
001690	CABLEADO	13/12/2010	6.491,21	6.491,21	0,00
001691	PROYECTOR LCD	13/12/2010	1.148,72	1.148,72	0,00
001692	PROYECTOR LCD	13/12/2010	1.148,72	1.148,72	0,00
001693	PROYECTOR LCD	13/12/2010	1.148,72	1.148,72	0,00
001694	PROYECTOR LCD	13/12/2010	1.148,72	1.148,72	0,00
001695	PROYECTOR LCD	13/12/2010	1.148,72	1.148,72	0,00
001696	PROYECTOR LCD	13/12/2010	1.148,72	1.148,72	0,00
001697	PROYECTOR LCD	13/12/2010	1.148,72	1.148,72	0,00
001698	PROYECTOR LCD	13/12/2010	1.148,72	1.148,72	0,00
001699	PROYECTOR LCD	13/12/2010	1.148,72	1.148,72	0,00
001700	PROYECTOR LCD	13/12/2010	1.148,72	1.148,72	0,00
001701	PROYECTOR LCD	13/12/2010	1.148,72	1.148,72	0,00
001702	PROYECTOR LCD	13/12/2010	1.148,72	1.148,72	0,00
001703	PROYECTOR LCD	13/12/2010	1.148,72	1.148,72	0,00
001704	PROYECTOR LCD	13/12/2010	1.148,72	1.148,72	0,00
001705	PROYECTOR LCD	13/12/2010	1.148,72	1.148,72	0,00
001706	PROYECTOR LCD	13/12/2010	1.148,72	1.148,72	0,00
001707	AMPLIFICADO/MEZCLADOR BOSCH	13/12/2010	222,20	222,20	0,00



001708	AMPLIFICADO/MEZCLADOR BOSCH	13/12/2010	222,20	222,20	0,00
001709	AMPLIFICADO/MEZCLADOR BOSCH	13/12/2010	222,20	222,20	0,00
001710	AMPLIFICADO/MEZCLADOR BOSCH	13/12/2010	222,20	222,20	0,00
001711	AMPLIFICADO/MEZCLADOR BOSCH	13/12/2010	222,20	222,20	0,00
001712	AMPLIFICADO/MEZCLADOR BOSCH	13/12/2010	222,20	222,20	0,00
001713	AMPLIFICADO/MEZCLADOR BOSCH	13/12/2010	222,20	222,20	0,00
001714	AMPLIFICADO/MEZCLADOR BOSCH	13/12/2010	222,20	222,20	0,00
001715	AMPLIFICADO/MEZCLADOR BOSCH	13/12/2010	222,20	222,20	0,00
001716	AMPLIFICADO/MEZCLADOR BOSCH	13/12/2010	222,20	222,20	0,00
001717	AMPLIFICADO/MEZCLADOR BOSCH	13/12/2010	222,20	222,20	0,00
001718	AMPLIFICADO/MEZCLADOR BOSCH	13/12/2010	222,20	222,20	0,00
001719	AMPLIFICADO/MEZCLADOR BOSCH	13/12/2010	222,20	222,20	0,00
001720	AMPLIFICADO/MEZCLADOR BOSCH	13/12/2010	222,20	222,20	0,00
001721	AMPLIFICADO/MEZCLADOR BOSCH	13/12/2010	222,20	222,20	0,00
001722	AMPLIFICADO/MEZCLADOR BOSCH	13/12/2010	222,20	222,20	0,00
001723	AMPLIFICADO/MEZCLADOR BOSCH	13/12/2010	222,20	222,20	0,00
001724	SISTEMA INALAMBRICO AKG CON MICROFONO DE DIADEMA	13/12/2010	202,48	202,48	0,00
001725	SISTEMA INALAMBRICO AKG CON MICROFONO DE DIADEMA	13/12/2010	202,48	202,48	0,00
001726	SISTEMA INALAMBRICO AKG CON MICROFONO DE DIADEMA	13/12/2010	202,48	202,48	0,00
001727	SISTEMA INALAMBRICO AKG CON MICROFONO DE DIADEMA	13/12/2010	202,48	202,48	0,00
001728	SISTEMA INALAMBRICO AKG CON MICROFONO DE DIADEMA	13/12/2010	202,48	202,48	0,00
001729	SISTEMA INALAMBRICO AKG CON MICROFONO DE DIADEMA	13/12/2010	202,48	202,48	0,00
001730	SISTEMA INALAMBRICO AKG CON MICROFONO DE DIADEMA	13/12/2010	202,48	202,48	0,00
001731	SISTEMA INALAMBRICO AKG CON MICROFONO DE DIADEMA	13/12/2010	202,48	202,48	0,00
001732	SISTEMA INALAMBRICO AKG CON MICROFONO DE DIADEMA	13/12/2010	202,48	202,48	0,00
001733	SISTEMA INALAMBRICO AKG CON MICROFONO DE DIADEMA	13/12/2010	202,48	202,48	0,00
001734	SISTEMA INALAMBRICO CON MICROFONO	13/12/2010	231,54	231,54	0,00
001735	SISTEMA INALAMBRICO CON MICROFONO	13/12/2010	231,54	231,54	0,00
001736	SISTEMA INALAMBRICO CON MICROFONO	13/12/2010	231,54	231,54	0,00
001737	SISTEMA INALAMBRICO CON MICROFONO	13/12/2010	231,54	231,54	0,00
001738	SISTEMA INALAMBRICO CON MICROFONO	13/12/2010	231,54	231,54	0,00
001739	SISTEMA INALAMBRICO CON MICROFONO	13/12/2010	231,54	231,54	0,00
001740	SISTEMA INALAMBRICO CON MICROFONO	13/12/2010	231,54	231,54	0,00
001758	CAJA MURAL DE SUPERFICIE DE UN GANG CON VIDEO DE ORDENADOR	13/12/2010	95,50	95,50	0,00
001759	CAJA MURAL DE SUPERFICIE DE UN GANG CON VIDEO DE ORDENADOR	13/12/2010	95,50	95,50	0,00
001760	CAJA MURAL DE SUPERFICIE DE UN GANG CON VIDEO DE ORDENADOR	13/12/2010	95,50	95,50	0,00
001761	CAJA MURAL DE SUPERFICIE DE UN GANG CON VIDEO DE ORDENADOR	13/12/2010	95,50	95,50	0,00
001762	CAJA MURAL DE SUPERFICIE DE UN GANG CON VIDEO DE ORDENADOR	13/12/2010	95,50	95,50	0,00
001763	CAJA MURAL DE SUPERFICIE DE UN GANG CON VIDEO DE ORDENADOR	13/12/2010	95,50	95,50	0,00
001764	CAJA MURAL DE SUPERFICIE DE UN GANG CON VIDEO DE ORDENADOR	13/12/2010	95,50	95,50	0,00
001765	CAJA MURAL DE SUPERFICIE DE UN GANG CON VIDEO DE ORDENADOR	13/12/2010	95,50	95,50	0,00
001766	CAJA MURAL DE SUPERFICIE DE UN GANG CON VIDEO DE ORDENADOR	13/12/2010	95,50	95,50	0,00
001767	CAJA MURAL DE SUPERFICIE DE UN GANG CON VIDEO DE ORDENADOR	13/12/2010	95,50	95,50	0,00
001768	CAJA MURAL DE SUPERFICIE DE UN GANG CON VIDEO DE ORDENADOR	13/12/2010	95,50	95,50	0,00
001769	CAJA MURAL DE SUPERFICIE DE UN GANG CON VIDEO DE ORDENADOR	13/12/2010	95,50	95,50	0,00

001770	CAJA MURAL DE SUPERFICIE DE UN GANG CON VIDEO DE ORDENADOR	13/12/2010	95,50	95,50	0,00
001771	CAJA MURAL DE SUPERFICIE DE UN GANG CON VIDEO DE ORDENADOR	13/12/2010	95,50	95,50	0,00
001772	CAJA MURAL DE SUPERFICIE DE UN GANG CON VIDEO DE ORDENADOR	13/12/2010	95,50	95,50	0,00
001773	CAJA MURAL DE SUPERFICIE DE UN GANG CON VIDEO DE ORDENADOR	13/12/2010	95,50	95,50	0,00
001774	CAJA MURAL DE SUPERFICIE DE UN GANG CON VIDEO DE ORDENADOR	13/12/2010	95,50	95,50	0,00
001784	MAQUINA DE RECOGIDA DE MUESTRAS MEDIOAMBIENTALES	01/03/2011	3.942,00	1.905,29	2.036,71
001791	PANTALLA MURAL MANUAL CON VIDEOPROYECTOR SIN BORDES	14/03/2011	191,69	183,89	7,80
001799	VIDEOCAMARA	09/03/2011	429,00	429,00	0,00
001847	KERATO REFRACTOMETRO	01/04/2011	14.000,00	13.300,00	700,00
001862	AMPLIFICADOR DE MEZCLA	20/07/2011	222,88	222,88	0,00
001863	SISTEMA INALAMBRICO CON MICROFONO	20/07/2011	232,25	232,25	0,00
001864	PROYECTOR	20/07/2011	1.145,30	1.145,30	0,00
001865	PIZARRA DIGITAL	20/07/2011	1.757,01	1.757,01	0,00
001869	COMPLEMENTO DE EQUIPO	20/07/2011	88,50	39,37	49,13
001870	CABLEADO Y COMPLEMENTOS	20/07/2011	607,29	607,29	0,00
001887	PLATAFORMA LASER	01/07/2011	338.580,00	304.722,00	33.858,00
001960	EQUIPO DESFIBRILADOR	18/11/2011	1.785,00	1.470,88	314,12
001961	AMPLIFICADOR DE MEZCLA	09/11/2011	222,88	222,88	0,00
001962	AMPLIFICADOR DE MEZCLA	09/11/2011	222,88	222,88	0,00
001963	AMPLIFICADOR DE MEZCLA	09/11/2011	222,88	222,88	0,00
001964	SISTEMA INALAMBRICO CON MICROFONO	09/11/2011	232,25	232,25	0,00
001966	SISTEMA INALAMBRICO CON MICROFONO	09/11/2011	232,25	232,25	0,00
001967	SISTEMA INALAMBRICO CON MICROFONO	09/11/2011	232,25	232,25	0,00
001968	PROYECTOR	09/11/2011	1.145,30	1.145,30	0,00
001969	PROYECTOR	09/11/2011	1.145,30	1.145,30	0,00
001970	PROYECTOR	09/11/2011	1.145,30	1.145,30	0,00
001971	PIZARRA DIGITAL	09/11/2011	1.757,01	1.757,01	0,00
001972	PIZARRA DIGITAL	09/11/2011	1.757,00	1.757,00	0,00
001973	PIZARRA DIGITAL	09/11/2011	1.757,00	1.757,00	0,00
001974	PIZARRA MAGNETICA VELEDA	09/11/2011	88,50	36,69	51,81
001975	PIZARRA MAGNETICA VELEDA	09/11/2011	88,50	36,69	51,81
001976	PIZARRA MAGNETICA VELEDA	09/11/2011	88,50	36,69	51,81
001983	CABLEADO Y COMPLEMENTOS	09/11/2011	569,50	569,50	0,00
001984	CABLEADO Y COMPLEMENTOS	09/11/2011	569,50	569,50	0,00
001985	CABLEADO Y COMPLEMENTOS	09/11/2011	569,50	569,50	0,00
001992	OFTALMOSCOPIO	05/12/2011	2.122,76	1.728,92	393,84
001993	OFTALMOSCOPIO	05/12/2011	2.122,76	1.728,92	393,84
002003	PANTALLA 42"	01/02/2012	2.336,64	1.830,39	506,25
002060	BOMBA XLD DATAWAY	21/03/2012	1.166,40	881,45	284,95
002061	STANDARD IV-POLE	20/03/2012	135,00	102,09	32,91
002125	PIZARRA DIGITAL	15/06/2012	1.883,28	1.669,03	214,25
002126	PROYECTOR	15/06/2012	1.203,60	1.066,67	136,93
002127	SISTEMA DE AUDIO	15/06/2012	236,00	209,15	26,85
002128	CABLEADO Y COMPLEMENTOS	15/06/2012	549,44	486,93	62,51
002129	PIZARRA MAGNETICA VELEDA	15/06/2012	88,50	31,37	57,13

002200	TELEVISION LED SAMSUM	14/03/2013	188,00	105,19	82,81
002201	TELEVISION LED SAMSUM	14/03/2013	188,00	105,19	82,81
002202	VIDEOPROYECTOR	17/04/2013	735,00	397,81	337,19
002253	PIZARRA DIGITAL INTERACTIVA	03/12/2013	1.748,75	908,40	840,35
002254	PIZARRA DIGITAL INTERACTIVA	03/12/2013	1.748,75	908,40	840,35
002255	PIZARRA DIGITAL INTERACTIVA	03/12/2013	1.748,75	908,40	840,35
002256	PIZARRA DIGITAL INTERACTIVA	03/12/2013	1.748,76	908,40	840,36
002257	PIZARRA BLANCA	03/12/2013	169,40	88,00	81,40
002258	PIZARRA BLANCA	03/12/2013	169,40	88,00	81,40
002259	PIZARRA BLANCA	03/12/2013	169,40	88,00	81,40
002260	PIZARRA BLANCA	03/12/2013	169,40	88,00	81,40
002381	RETINOGRAFO-ANGIOGRAFO TRC-50DX	04/07/2014	162.800,00	48.572,38	114.227,62
002383	VIDEOPROYECTOR	01/08/2014	970,00	274,84	695,16
002384	TOPOGRAFO-TOMOGRAFO	01/09/2014	38.500,00	10.266,41	28.233,59
002449	VIDEOPROYECTOR	19/02/2015	1.177,60	204,29	973,31
002476	MICROFONO USB	01/04/2015	119,99	22,50	97,49
002498	AIRE ACONDICIONADO	26/06/2015	2.304,58	142,37	2.162,21
	TOTAL CUENTA		**1.672.444,96**	**1.480.019,30**	**192.425,66**

2140000 UTILLAJE

Inmovilizado	Descripción	Fecha Adquisición	Coste Adquisición	Importe Amortizado	Importe Pendiente
000058	Vajilla	05/08/1998	2.910,26	2.910,26	0,00
000294	Suministro Ropa	31/12/1997	6.603,92	6.603,92	0,00
000295	10 Emisores radio, 1 Celula Fo	31/12/1997	402,68	402,68	0,00
000296	20 Emisores Radio	31/12/1997	420,71	420,71	0,00
000297	10 Emisores, 1 pila	31/12/1997	212,76	212,76	0,00
000298	Menaje	31/12/1997	331,59	331,59	0,00
000299	Menaje	31/12/1997	422,97	422,97	0,00
000300	Menaje	31/12/1997	283,70	283,70	0,00
000301	Menaje	31/12/1997	496,14	496,14	0,00
000302	Cortinas ducha y Almohadas	31/12/1997	2.223,63	2.223,63	0,00
000303	Menaje	31/12/1997	195,03	195,03	0,00
000491	Carro Proyector	04/05/2001	12,68	12,68	0,00
000492	Carro Proyector	04/05/2001	12,68	12,68	0,00
000672	Buzon	28/02/2001	16,54	16,54	0,00
000676	23 Almohadas	27/02/2001	134,49	134,49	0,00
000677	Colchon	27/02/2001	58,47	58,47	0,00
000678	Colchon	27/02/2001	58,47	58,47	0,00
000679	Colchon	27/02/2001	58,47	58,47	0,00
000680	Colchon	27/02/2001	58,47	58,47	0,00
000681	Colchon	27/02/2001	58,47	58,47	0,00
000682	Colchon	27/02/2001	58,47	58,47	0,00
001083	Olla	31/05/2004	30,86	30,86	0,00

001084	Filetera	31/05/2004	36,63	36,63	0,00
001157	Termo	31/10/2004	12,44	12,44	0,00
001158	garrafa	31/10/2004	4,21	4,21	0,00
001159	Espatula	31/10/2004	5,65	5,65	0,00
001160	Cacerola	31/10/2004	114,83	114,83	0,00
001161	Olla	31/10/2004	80,14	80,14	0,00
001162	Sarten	31/10/2004	32,96	32,96	0,00
001274	Tijera	30/11/2006	645,36	645,36	0,00
001275	Pinza	30/11/2006	342,89	342,89	0,00
001276	Tijeras	30/11/2006	413,40	413,40	0,00
001277	Olla	31/12/2006	132,75	132,75	0,00
001278	Cuchillo	31/12/2006	9,17	9,17	0,00
001279	Crimpadora	31/12/2006	34,34	34,34	0,00
001282	Flexo	31/12/2006	879,52	879,52	0,00
001314	Sonda Frio para Crioline	30/04/2007	1.831,11	1.831,11	0,00
001361	Optipo	31/12/2007	11.887,86	11.887,86	0,00
001396	Papelera	31/05/2008	341,28	341,28	0,00
001494	Vestuario Laboral	31/12/2008	2.628,56	2.628,56	0,00
001495	Vestuario Laboral	31/12/2008	1.300,00	1.300,00	0,00
001501	Televisor	31/12/2008	512,99	512,99	0,00
001557	Carretilla	31/10/2009	69,40	69,40	0,00
001600	Instrumental quirofano	31/03/2010	2.612,81	2.612,81	0,00
001608	Instrumental quirófano	31/05/2010	2.521,69	2.521,69	0,00
001615	Instrumental quirófano	30/06/2010	307,77	307,77	0,00
001618	Instrumental quirófano	30/06/2010	5.406,26	5.406,26	0,00
001913	LENTE	30/10/2011	831,60	831,60	0,00
001914	LENTE	30/10/2011	292,41	292,41	0,00
001915	LENTE	30/10/2011	489,40	489,40	0,00
001990	MERMOUD PINZA ACERO	01/12/2011	369,36	369,36	0,00
001991	MERMOUD ESPATULA PRE-DESCEMETIC	01/12/2011	194,40	194,40	0,00
002010	INSTRUMENTAL QUIRURGICO	17/02/2012	226,80	175,67	51,13
002011	INSTRUMENTAL QUIRURGICO	17/02/2012	113,40	87,84	25,56
002012	INSTRUMENTAL QUIRURGICO	17/02/2012	486,00	376,44	109,56
002013	INSTRUMENTAL QUIRURGICO	17/02/2012	221,62	171,65	49,97
002014	INSTRUMENTAL QUIRURGICO	17/02/2012	221,62	171,65	49,97
002015	INSTRUMENTAL QUIRURGICO	17/02/2012	25,66	19,87	5,79
002016	INSTRUMENTAL QUIRURGICO	17/02/2012	25,66	19,87	5,79
002017	INSTRUMENTAL QUIRURGICO	17/02/2012	25,66	19,87	5,79
002018	INSTRUMENTAL QUIRURGICO	17/02/2012	25,66	19,87	5,79
002019	INSTRUMENTAL QUIRURGICO	17/02/2012	25,66	19,87	5,79
002020	INSTRUMENTAL QUIRURGICO	17/02/2012	25,66	19,87	5,79
002021	INSTRUMENTAL QUIRURGICO	17/02/2012	25,66	19,87	5,79
002022	INSTRUMENTAL QUIRURGICO	17/02/2012	25,66	19,87	5,79
002023	INSTRUMENTAL QUIRURGICO	17/02/2012	125,97	97,56	28,41
002466	INSTRUMENTAL QUIRURGICO	02/03/2015	408,38	67,84	340,54

TOTAL CUENTA		**51.411,72**	**50.710,26**	**701,46**

2150000	**OTRAS INSTALACIONES**				
Inmovilizado	**Descripción**	**Fecha Adquisición**	**Coste Adquisición**	**Importe Amortizado**	**Importe Pendiente**
000059	Toldo	15/05/1998	1.062,20	1.062,20	0,00
000239	Instal. Carriles 78 Ventanas	31/12/1997	320,67	320,67	0,00
000240	Tela, Carril y Confe 78 Ventan	31/12/1997	2.413,40	2.413,40	0,00
000241	Busto con cabeza, 3 posiciones	31/12/2000	122,70	122,70	0,00
000242	Busto con cabeza, 3 posiciones	31/12/2000	122,70	122,70	0,00
000243	Busto con cabeza, 3 posiciones	31/12/2000	122,70	122,70	0,00
000919	Downlight	31/05/2003	965,33	965,33	0,00
000945	Grupo Presión de Incendios	30/09/2003	3.931,20	3.931,20	0,00
000973	Puntos de Red	31/12/2003	1.241,69	1.241,69	0,00
001186	Instalacion Sistema Wireless	30/11/2004	4.440,00	4.440,00	0,00
001187	Camara Vigilancia HP-Servidor	30/11/2004	1.165,50	1.165,50	0,00
001188	Sistema cobro TPV Tienda	30/11/2004	690,00	690,00	0,00
001326	Central Deteccion de Incendios	30/06/2007	357,86	313,17	44,69
001410	Trabajos Adicionales	31/05/2008	115.999,73	90.060,76	25.938,97
001460	Equipo Aire Acondicionado	31/10/2008	2.867,52	2.127,59	739,93
001487	Microfono Inalambrico	30/11/2008	305,83	219,28	86,55
001626	Instalación	30/09/2010	6.361,20	2.735,34	3.625,86
001630	Instalación	30/09/2010	1.473,88	629,18	844,70
001632	Cabina para Interprete	31/10/2010	1.960,00	1.027,93	932,07
	TOTAL CUENTA		**145.924,11**	**113.711,34**	**32.212,77**

2160000	**MOBILIARIO**				
Inmovilizado	**Descripción**	**Fecha Adquisición**	**Coste Adquisición**	**Importe Amortizado**	**Importe Pendiente**
000060	Caja de Caudales	23/01/1998	147,85	147,85	0,00
000061	Mesa Auxiliar con estante	12/02/1998	387,68	387,68	0,00
000062	3 Estantes Negros	12/02/1998	45,96	45,96	0,00
000063	6 Reposapies	12/02/1998	109,91	109,91	0,00
000064	Perchero	24/02/1998	42,01	42,01	0,00
000065	2 Librerias Negro/Haya	25/03/1998	479,50	479,50	0,00
000066	Libreria Negro/Haya	25/03/1998	206,62	206,62	0,00
000067	Mueble Archivo Negro/Haya	25/03/1998	335,08	335,08	0,00
000068	3 Reposapies	22/07/1998	64,42	64,42	0,00
000069	Estanteria Metalica	22/07/1998	440,89	440,89	0,00
000070	2 Peninsulas	22/07/1998	497,45	497,45	0,00
000071	Carro Impresora	22/07/1998	73,91	73,91	0,00
000072	2 Estantes 90 cm y 4 Soportes	10/08/1998	146,12	146,12	0,00
000073	40 Sillas con Pala	05/02/1999	2.213,41	2.213,41	0,00

000074	21 Tableros Anuncios	05/02/1999	810,77	810,77	0,00
000075	Escalera	05/02/1999	23,27	23,27	0,00
000076	Perchero	05/02/1999	49,62	49,62	0,00
000077	Reloj de Pared	05/02/1999	45,02	45,02	0,00
000078	2 Mesas de Reuniones	25/05/1999	383,41	383,41	0,00
000079	3 Mesas Auxiliares y Cajoneras	25/05/1999	428,40	428,40	0,00
000080	4 Armarios P/B con Estantes	25/05/1999	606,45	606,45	0,00
000081	2 Archivadores de 4 Gavetas	25/05/1999	439,63	439,63	0,00
000082	2 Armarios Taquilla Metalicos	25/05/1999	520,36	520,36	0,00
000083	15 Sillas	25/05/1999	1.011,19	1.011,19	0,00
000084	Tablero de anuncios	25/05/1999	48,79	48,79	0,00
000085	Armario metalico c/estantes	16/07/1999	204,22	204,22	0,00
000086	2 Armarios Archiv.c/2 Gavetas	03/03/2000	438,92	438,92	0,00
000087	Armario 2G c/2 Estantes	15/05/2000	305,19	305,19	0,00
000088	Perchero de Pie	15/05/2000	48,12	48,12	0,00
000089	Mesa de Reuniones	15/05/2000	261,32	261,32	0,00
000090	12 Sillones	15/05/2000	786,85	786,85	0,00
000093	6 Mesas	27/05/2000	1.035,72	1.035,72	0,00
000094	5 Armarios y 4 Estanterias	27/05/2000	732,94	732,94	0,00
000095	3 Buck de 3 Cajones	27/05/2000	274,38	274,38	0,00
000096	5 Buck Cajon/Archivo	27/05/2000	375,87	375,87	0,00
000097	11 Sillas	27/05/2000	980,03	980,03	0,00
000098	5 Mesas	27/05/2000	521,34	521,34	0,00
000105	6 Telefonos	27/09/2000	207,60	207,60	0,00
000106	Taladro	09/12/2000	67,75	67,75	0,00
000107	2 Telefonos	09/12/2000	79,00	79,00	0,00
000108	2 Telefonos	09/12/2000	39,42	39,42	0,00
000109	Escalera	09/12/2000	25,13	25,13	0,00
000110	Varios	09/12/2000	95,88	95,88	0,00
000111	Libros y Videos Biblioteca	04/02/1998	176,79	176,79	0,00
000112	Libros Biblioteca	13/02/1998	265,30	265,30	0,00
000113	Libros, Videos y Cintas Biblio	28/02/1998	680,28	680,28	0,00
000114	8 Mesas Biblioteca	05/03/1998	665,79	665,79	0,00
000115	12 Sillas	05/03/1998	648,80	648,80	0,00
000116	Libros Biblioteca	18/03/1998	998,89	998,89	0,00
000117	Libros y Cintas Biblioteca	31/03/1998	155,88	155,88	0,00
000118	Libros y Cintas Biblioteca	30/05/1998	285,74	285,74	0,00
000119	Libros y Cintas Biblioteca	30/05/1998	285,75	285,75	0,00
000120	Video	13/12/1999	247,29	247,29	0,00
000121	Televisor	13/12/1999	1.055,18	1.055,18	0,00
000122	Cassette	13/12/1999	215,96	215,96	0,00
000123	1 Amplificador	13/12/1999	259,55	259,55	0,00
000124	10 Altavoces de Techo	13/12/1999	575,84	575,84	0,00
000125	Mesa para Retroproyector	10/02/2000	222,74	222,74	0,00
000126	7 Estanterias Metalicas	21/02/2000	1.316,69	1.316,69	0,00



000127	3 Estanterias Metalicas	21/02/2000	545,38	545,38	0,00
000128	Banco de Trabajo	29/01/1998	221,17	221,17	0,00
000129	2 Estanterias pies de aluminio	30/06/1998	474,11	474,11	0,00
000130	2 Estanterias Mural	30/06/1998	200,98	200,98	0,00
000131	10 Lunas	10/03/1999	58,00	58,00	0,00
000132	2 Bañeras	10/03/1999	72,12	72,12	0,00
000133	Lavadora Autoservicio 7 Kg	20/11/2000	1.212,09	1.212,09	0,00
000134	Secadora Electrica 8 Kg	20/11/2000	971,69	971,69	0,00
000135	2 Camas Plegables y Colchoneta	06/02/1998	166,28	166,28	0,00
000136	37 sillas	05/02/1999	1.772,22	1.772,22	0,00
000137	2 Sillones	05/02/1999	103,89	103,89	0,00
000138	Sillon de Trabajo	26/10/2000	149,43	149,43	0,00
000162	8 Telefonos	04/02/1998	1.809,05	1.809,05	0,00
000186	Telefono Solac s/Hilos 6131	31/12/1997	83,41	83,41	0,00
000187	Terminal Analogico	31/12/1997	181,75	181,75	0,00
000188	Telefono Inalambrico	31/12/1997	376,83	376,83	0,00
000244	Calefactor Pronto	31/12/1997	23,79	23,79	0,00
000249	4 Cuadros	31/12/1997	241,31	241,31	0,00
000250	Jardinera	31/12/1997	109,11	109,11	0,00
000251	Expositor Catalogos Tríptico	31/12/1997	43,89	43,89	0,00
000252	Expositor catalogos s/mesa	31/12/1997	60,55	60,55	0,00
000253	Paraguero Vilagrasa	31/12/1997	100,29	100,29	0,00
000254	Paraguero Cilindro y Felpudo	31/12/1997	29,85	29,85	0,00
000255	2 Percheros Arbol H-22 Sala	31/12/1997	86,26	86,26	0,00
000256	2 Jardineras con planta sala	31/12/1997	227,12	227,12	0,00
000257	Frigorifico bajo encimera offi	31/12/1997	179,62	179,62	0,00
000258	Jardinera con Planta Despacho	31/12/1997	150,13	150,13	0,00
000259	3 Papeleras Despacho P-18	31/12/1997	39,31	39,31	0,00
000260	3 Ceniceros Despacho S-16	31/12/1997	26,20	26,20	0,00
000261	3 Percheros Vilagrasa H4000	31/12/1997	230,94	230,94	0,00
000262	5 Jardineras con Plantas	31/12/1997	604,37	604,37	0,00
000263	3 Lamparas de mesa	31/12/1997	411,10	411,10	0,00
000264	15 Papeleras P-10	31/12/1997	131,03	131,03	0,00
000265	Ceniceros 10 Mesa 2 Despacho	31/12/1997	85,72	85,72	0,00
000266	Perchero Arbol	31/12/1997	43,13	43,13	0,00
000267	Papelera Despacho	31/12/1997	24,02	24,02	0,00
000268	Perchero Arbol Vilagrasa	31/12/1997	139,77	139,77	0,00
000269	Lampara Mesa Tizio	31/12/1997	137,03	137,03	0,00
000270	2 Lamparas Auxiliar Aparador	31/12/1997	304,64	304,64	0,00
000271	Lampara Pie Halogena	31/12/1997	155,60	155,60	0,00
000272	Alfombra Mesa Despacho	31/12/1997	200,91	200,91	0,00
000273	Alfombra Recepcion	31/12/1997	248,95	248,95	0,00
000275	Fra. 9708-0618 Becedas Bibliot	31/12/1997	1.419,25	1.419,25	0,00
000276	Fr. 2161/A Eurobook Biblioteca	31/12/1997	2.509,77	2.509,77	0,00
000304	Archivadores	31/12/1997	636,49	636,49	0,00

000305	Fra. 9710-0996 Becedas	31/12/1997	256,63	256,63	0,00
000332	Armarios, Mesa	30/06/1990	873,70	873,70	0,00
000333	Mesa, Armarios	30/06/1991	842,05	842,05	0,00
000334	Perchero	30/06/1991	47,12	47,12	0,00
000335	Libreria, Carpetas Colgantes	30/06/1992	516,25	516,25	0,00
000336	Mesa Segre	31/12/1992	228,58	228,58	0,00
000337	Mesa Segre	30/06/1993	262,87	262,87	0,00
000338	Mobiliario	30/11/1994	2.819,12	2.819,12	0,00
000339	2 Mesas 130x60 RENO/peral	31/01/1996	201,99	201,99	0,00
000340	Mesa 300x60 RENO/peral	31/01/1996	199,56	199,56	0,00
000341	Armario 92x42x143 RENO/Peral	31/01/1996	157,22	157,22	0,00
000344	3 Sillas Giratorias c/brazos	28/02/1996	369,43	369,43	0,00
000345	Armario Metal. P/Plegab	28/02/1996	361,79	361,79	0,00
000346	Sillas	30/04/1997	234,53	234,53	0,00
000347	Estanterias	30/04/1997	102,62	102,62	0,00
000348	Lampara Mesa	31/05/1998	132,22	132,22	0,00
000349	Mobiliario	30/06/1998	128,80	128,80	0,00
000350	Mueble Recibi	31/01/1999	366,62	366,62	0,00
000351	Mob. Stand Feria de Muestras	31/03/1999	825,49	825,49	0,00
000352	Lampara Pie Mod. Praga	31/03/1999	210,35	210,35	0,00
000353	Lampara Techo	30/04/1999	391,86	391,86	0,00
000354	Perchero Pie Ref. 42676	31/05/1999	84,14	84,14	0,00
000355	Mesa Ordenador Mod. 6476	31/05/1999	540,91	540,91	0,00
000356	Mesa Especial inform. Erard	30/06/1999	250,98	250,98	0,00
000370	Caja Fuerte	30/09/1994	1.827,08	1.827,08	0,00
000375	Maq. y Eq. Oficina	30/06/1989	5.510,45	5.510,45	0,00
000438	10 Lamparas	20/03/2001	12,95	12,95	0,00
000447	101 Confecciones Funda Sofa	12/01/2001	10.380,08	10.380,08	0,00
000453	Armario Expositor	16/05/2001	392,21	392,21	0,00
000454	Armario Expositor	16/05/2001	392,21	392,21	0,00
000455	Armario Expositor	16/05/2001	392,21	392,21	0,00
000456	Armario Expositor	16/05/2001	632,99	632,99	0,00
000457	Equipo de Iluminacion	16/05/2001	150,25	150,25	0,00
000458	Rotulo Adhesivo	16/05/2001	30,05	30,05	0,00
000459	Rotulo Adhesivo	16/05/2001	30,05	30,05	0,00
000460	Rotulo Adhesivo	16/05/2001	30,05	30,05	0,00
000461	Rotulo Adhesivo	16/05/2001	30,05	30,05	0,00
000462	Papelera Cenicero	07/05/2001	30,69	30,69	0,00
000463	Papelera Cenicero	07/05/2001	30,69	30,69	0,00
000464	Papelera Cenicero	07/05/2001	30,69	30,69	0,00
000465	Papelera Cenicero	07/05/2001	30,69	30,69	0,00
000466	Telefono	10/03/2001	20,07	20,07	0,00
000467	Telefono	10/03/2001	20,07	20,07	0,00
000468	Telefono	10/03/2001	20,07	20,07	0,00
000469	Banco de asiento	16/05/2001	101,40	101,40	0,00

000470	Banco de asiento	16/05/2001	101,40	101,40	0,00
000471	Banco de asiento	16/05/2001	101,40	101,40	0,00
000472	Banco de asiento	16/05/2001	101,40	101,40	0,00
000473	Banco de asiento	16/05/2001	101,40	101,40	0,00
000474	Banco de asiento	16/05/2001	101,40	101,40	0,00
000475	Banco de asiento	16/05/2001	101,40	101,40	0,00
000476	Banco de asiento	16/05/2001	101,40	101,40	0,00
000477	Banco de asiento	16/05/2001	101,40	101,40	0,00
000478	Banco de asiento	16/05/2001	101,40	101,40	0,00
000487	Video	31/03/2001	205,55	205,55	0,00
000500	Mesa	27/06/2001	117,82	117,82	0,00
000501	Mesa	27/06/2001	145,57	145,57	0,00
000502	Mesa	27/06/2001	136,16	136,16	0,00
000503	Soporte	27/06/2001	39,49	39,49	0,00
000504	Armario Estanteria	27/06/2001	78,65	78,65	0,00
000505	Armario Estanteria	27/06/2001	78,65	78,65	0,00
000506	Armario Estanteria	27/06/2001	78,65	78,65	0,00
000507	Estanteria	27/06/2001	138,16	138,16	0,00
000508	Mesa	27/06/2001	145,57	145,57	0,00
000509	Mesa	27/06/2001	154,11	154,11	0,00
000510	Bloque Rodante	27/06/2001	106,74	106,74	0,00
000546	Banco de Asiento	04/04/2001	385,87	385,87	0,00
000547	Banco de Asiento	04/04/2001	385,86	385,86	0,00
000548	Banco de Asiento	04/04/2001	385,86	385,86	0,00
000549	Mesa Auxiliar	04/04/2001	106,74	106,74	0,00
000550	Armario Estanteria	04/04/2001	190,80	190,80	0,00
000551	Armario Estanteria	04/04/2001	130,09	130,09	0,00
000552	Cenicero - Papelera de pie	04/04/2001	30,69	30,69	0,00
000553	Cenicero - Papelera de pie	04/04/2001	30,69	30,69	0,00
000554	Cenicero - Papelera de pie	04/04/2001	30,69	30,69	0,00
000555	Cenicero - Papelera de pie	04/04/2001	30,69	30,69	0,00
000556	Cenicero - Papelera de pie	04/04/2001	30,69	30,69	0,00
000557	Cenicero - Papelera de pie	04/04/2001	30,69	30,69	0,00
000558	Cenicero - Papelera de pie	04/04/2001	30,69	30,69	0,00
000559	Cenicero - Papelera de pie	04/04/2001	30,69	30,69	0,00
000560	Estanteria	31/01/2001	53,37	53,37	0,00
000561	Rejilla	31/01/2001	1,09	1,09	0,00
000562	Rejilla	31/01/2001	1,09	1,09	0,00
000563	Rejilla	31/01/2001	1,09	1,09	0,00
000564	Rejilla	31/01/2001	1,09	1,09	0,00
000565	Estanteria	31/01/2001	53,37	53,37	0,00
000566	Estanteria	31/01/2001	53,37	53,37	0,00
000567	Estanteria	31/01/2001	53,37	53,37	0,00
000568	Estanteria	31/01/2001	53,37	53,37	0,00
000569	Estanteria	31/01/2001	53,37	53,37	0,00

000570	Estanteria	31/01/2001	53,37	53,37	0,00
000571	Estanteria	31/01/2001	53,37	53,37	0,00
000572	Estanteria	31/01/2001	53,37	53,37	0,00
000573	Estanteria	31/01/2001	53,37	53,37	0,00
000574	Estanteria	31/01/2001	53,37	53,37	0,00
000575	Estanteria	31/01/2001	53,37	53,37	0,00
000576	Estanteria	31/01/2001	53,37	53,37	0,00
000577	Estanteria	31/01/2001	53,37	53,37	0,00
000578	Estanteria	31/01/2001	53,37	53,37	0,00
000579	Estanteria	31/01/2001	53,37	53,37	0,00
000580	Estanteria	31/01/2001	53,37	53,37	0,00
000581	Mueble Ordenador	09/02/2001	244,01	244,01	0,00
000582	Mueble Ordenador	09/02/2001	244,01	244,01	0,00
000583	Mueble Ordenador	09/02/2001	244,01	244,01	0,00
000612	Frigorifico	20/11/2001	241,98	241,98	0,00
000613	Microondas	20/11/2001	177,60	177,60	0,00
000615	Armario Estanteria	26/11/2001	174,12	174,12	0,00
000616	Armario Estanteria	26/11/2001	174,12	174,12	0,00
000617	Armario Estanteria	26/11/2001	174,12	174,12	0,00
000618	Mesa de Reuniones	26/11/2001	252,97	252,97	0,00
000619	Silla de Trabajo	26/11/2001	86,73	86,73	0,00
000620	Silla de Trabajo	26/11/2001	86,73	86,73	0,00
000621	Silla de Trabajo	26/11/2001	86,73	86,73	0,00
000622	Silla de Trabajo	26/11/2001	86,73	86,73	0,00
000623	Armario Estanteria	26/11/2001	174,12	174,12	0,00
000624	Armario Estanteria	26/11/2001	174,12	174,12	0,00
000625	Perchero	26/11/2001	50,03	50,03	0,00
000626	Colchon	17/10/2001	58,48	58,48	0,00
000627	Colchon	17/10/2001	58,48	58,48	0,00
000628	Colchon	17/10/2001	58,48	58,48	0,00
000629	Colchon	17/10/2001	58,48	58,48	0,00
000630	Colchon	17/10/2001	58,48	58,48	0,00
000631	Colchon	17/10/2001	58,47	58,47	0,00
000632	Colchon	17/10/2001	58,47	58,47	0,00
000633	Colchon	17/10/2001	58,47	58,47	0,00
000634	Colchon	17/10/2001	58,47	58,47	0,00
000635	Colchon	17/10/2001	58,47	58,47	0,00
000636	Colchon	17/10/2001	58,47	58,47	0,00
000637	Colchon	17/10/2001	58,47	58,47	0,00
000643	Telefono	10/08/2001	28,70	28,70	0,00
000644	Telefono	10/08/2001	28,70	28,70	0,00
000645	Telefono	10/08/2001	28,70	28,70	0,00
000646	Telefono	10/08/2001	28,70	28,70	0,00
000647	Telefono	10/08/2001	28,70	28,70	0,00
000648	2 Distribuidores Telefono	10/08/2001	3,38	3,38	0,00

000650	Plancha	30/04/2001	115,27	115,27	0,00
000651	Mesa	16/07/2001	154,10	154,10	0,00
000652	Sillon	16/07/2001	153,44	153,44	0,00
000653	Sillon	16/07/2001	153,44	153,44	0,00
000654	Sillon	16/07/2001	153,44	153,44	0,00
000655	Mesa	26/04/2001	111,36	111,36	0,00
000656	Mesa de Reunion	26/04/2001	181,45	181,45	0,00
000657	Mesa de Reunion	26/04/2001	181,45	181,45	0,00
000658	Armario Estanteria	26/04/2001	185,19	185,19	0,00
000659	Armario Estanteria	26/04/2001	185,19	185,19	0,00
000660	Armario Estanteria	26/04/2001	185,19	185,19	0,00
000661	Armario Estanteria	26/04/2001	185,19	185,19	0,00
000662	Armario Estanteria	26/04/2001	185,19	185,19	0,00
000663	Armario Estanteria	26/04/2001	132,49	132,49	0,00
000664	Armario Estanteria	26/04/2001	132,49	132,49	0,00
000665	Armario Estanteria	26/04/2001	132,49	132,49	0,00
000666	Armario Estanteria	26/04/2001	132,49	132,49	0,00
000667	Armario Estanteria	26/04/2001	132,49	132,49	0,00
000668	Estante Mural	26/04/2001	56,71	56,71	0,00
000669	Estante Mural	26/04/2001	56,71	56,71	0,00
000670	Estante Mural	26/04/2001	56,71	56,71	0,00
000671	Estante Mural	26/04/2001	56,71	56,71	0,00
000684	Mesa Trabajo	27/02/2001	171,32	171,32	0,00
000685	Buck Cajon y Archivo	27/02/2001	127,69	127,69	0,00
000686	Armario Puertas Bajas	27/02/2001	193,36	193,36	0,00
000687	Estante Interior Armario	27/02/2001	39,03	39,03	0,00
000688	Sillon de Trabajo	27/02/2001	231,16	231,16	0,00
000689	Sillon Confidente	27/02/2001	116,75	116,75	0,00
000695	Cocina	31/01/2002	92,43	92,43	0,00
000696	Frigorifico	31/01/2002	248,52	248,52	0,00
000697	Frigorifico	31/01/2002	248,52	248,52	0,00
000698	Cocina	31/01/2002	92,43	92,43	0,00
000699	Armario Archivador	07/02/2002	329,56	329,56	0,00
000700	Armario Archivador	07/02/2002	329,56	329,56	0,00
000702	Juego de pies	25/02/2002	206,80	206,80	0,00
000703	Silla	23/01/2002	30,84	30,84	0,00
000704	Silla	23/01/2002	30,84	30,84	0,00
000705	Silla	23/01/2002	30,84	30,84	0,00
000706	Silla	23/01/2002	30,84	30,84	0,00
000707	Silla	23/01/2002	30,84	30,84	0,00
000708	Silla	23/01/2002	30,84	30,84	0,00
000709	Sillon	23/01/2002	39,74	39,74	0,00
000710	Sillon	23/01/2002	39,74	39,74	0,00
000711	Sillon	23/01/2002	39,74	39,74	0,00
000712	Sillon	23/01/2002	39,74	39,74	0,00



000713	Sillon	23/01/2002	39,74	39,74	0,00
000714	Sillon	23/01/2002	39,74	39,74	0,00
000715	Sillon	23/01/2002	204,86	204,86	0,00
000716	Sillon	23/01/2002	204,86	204,86	0,00
000736	Cascos Telefonicos	11/05/2002	54,41	54,41	0,00
000737	Auricular Tfnico y Amplificado	24/04/2002	63,11	63,11	0,00
000738	Auricular Tfnico y Amplificado	24/04/2002	63,11	63,11	0,00
000739	Placa Logo FGUVA	15/05/2002	136,75	136,75	0,00
000740	Telefono Movil	04/02/2002	104,74	104,74	0,00
000741	Telefono Movil	04/02/2002	104,74	104,74	0,00
000742	Telefono Movil	04/02/2002	104,74	104,74	0,00
000743	Colchon 90 x 190	27/05/2002	58,47	58,47	0,00
000744	Colchon 90 x 190	27/05/2002	58,47	58,47	0,00
000745	Colchon 90 x 190	27/05/2002	58,47	58,47	0,00
000746	Colchon 90 x 190	27/05/2002	58,47	58,47	0,00
000747	Colchon 90 x 190	27/05/2002	58,47	58,47	0,00
000748	Colchon 90 x 190	27/05/2002	58,47	58,47	0,00
000749	Colchon 90 x 190	27/05/2002	58,47	58,47	0,00
000750	Colchon 90 x 190	27/05/2002	58,47	58,47	0,00
000751	Colchon 90 x 190	27/05/2002	58,47	58,47	0,00
000752	Colchon 90 x 190	27/05/2002	58,47	58,47	0,00
000753	Colchon 90 x 190	27/05/2002	58,47	58,47	0,00
000754	Colchon 90 x 190	27/05/2002	58,47	58,47	0,00
000756	Ventilador	17/06/2002	17,12	17,12	0,00
000757	Ventilador	17/06/2002	17,13	17,13	0,00
000758	Ventilador	17/06/2002	17,13	17,13	0,00
000759	Ventilador	17/06/2002	42,10	42,10	0,00
000760	Ventilador	17/06/2002	42,10	42,10	0,00
000761	Ventilador	18/06/2002	18,36	18,36	0,00
000762	Ventilador	18/06/2002	21,22	21,22	0,00
000763	Ventilador	18/06/2002	21,22	21,22	0,00
000764	Ventilador	18/06/2002	21,22	21,22	0,00
000765	Telefono Movil	18/07/2002	98,79	98,79	0,00
000766	Colchon 90x190	24/04/2002	58,52	58,52	0,00
000767	Colchon 90x190	24/04/2002	58,47	58,47	0,00
000768	Colchon 90x190	24/04/2002	58,47	58,47	0,00
000769	Colchon 90x190	24/04/2002	58,47	58,47	0,00
000770	Colchon 90x190	24/04/2002	58,47	58,47	0,00
000771	Colchon 90x190	24/04/2002	58,47	58,47	0,00
000772	Colchon 90x190	24/04/2002	58,47	58,47	0,00
000773	Colchon 90x190	24/04/2002	58,47	58,47	0,00
000774	Colchon 90x190	24/04/2002	58,47	58,47	0,00
000775	Colchon 90x190	24/04/2002	58,47	58,47	0,00
000776	Colchon 90x190	24/04/2002	58,47	58,47	0,00
000777	Colchon 90x190	24/04/2002	58,47	58,47	0,00

000792	Colchon 90x190	20/11/2002	64,43	64,43	0,00
000793	Colchon 90x190	20/11/2002	64,43	64,43	0,00
000794	Colchon 90x190	20/11/2002	64,43	64,43	0,00
000795	Colchon 90x190	20/11/2002	64,43	64,43	0,00
000796	Colchon 90x190	20/11/2002	64,43	64,43	0,00
000797	Colchon 90x190	20/11/2002	64,43	64,43	0,00
000798	Colchon 90x190	20/11/2002	64,44	64,44	0,00
000799	Colchon 90x190	20/11/2002	64,44	64,44	0,00
000800	Colchon 90x190	20/11/2002	64,44	64,44	0,00
000801	Colchon 90x190	20/11/2002	64,44	64,44	0,00
000802	Colchon 90x190	20/11/2002	64,44	64,44	0,00
000803	Colchon 90x190	20/11/2002	64,44	64,44	0,00
000804	Mesa de trabajo	11/12/2002	165,50	165,50	0,00
000805	Mesa de trabajo	11/12/2002	165,50	165,50	0,00
000806	Mesa de trabajo	11/12/2002	165,50	165,50	0,00
000807	Mesa de trabajo	11/12/2002	165,50	165,50	0,00
000808	Mesa de trabajo	11/12/2002	165,50	165,50	0,00
000809	Mesa de trabajo	11/12/2002	165,50	165,50	0,00
000810	Mesa de trabajo	11/12/2002	165,50	165,50	0,00
000811	Mesa de trabajo	11/12/2002	165,50	165,50	0,00
000812	Bloque rodante	11/12/2002	112,11	112,11	0,00
000813	Bloque rodante	11/12/2002	112,11	112,11	0,00
000814	Bloque rodante	11/12/2002	112,11	112,11	0,00
000815	Bloque rodante	11/12/2002	112,11	112,11	0,00
000816	Bloque rodante	11/12/2002	112,11	112,11	0,00
000817	Armario estanteria	11/12/2002	194,25	194,25	0,00
000818	Armario estanteria	11/12/2002	194,25	194,25	0,00
000819	Armario estanteria	11/12/2002	194,25	194,25	0,00
000820	Armario estanteria	11/12/2002	194,25	194,25	0,00
000821	Armario estanteria	11/12/2002	194,25	194,25	0,00
000822	Armario estanteria	11/12/2002	194,25	194,25	0,00
000823	Sillon de trabajo	11/12/2002	125,99	125,99	0,00
000824	Sillon de trabajo	11/12/2002	125,99	125,99	0,00
000825	Sillon de trabajo	11/12/2002	125,99	125,99	0,00
000826	Sillon de trabajo	11/12/2002	125,99	125,99	0,00
000827	Sillon de trabajo	11/12/2002	125,99	125,99	0,00
000828	Sillon confidente	11/12/2002	87,25	87,25	0,00
000829	Sillon confidente	11/12/2002	87,25	87,25	0,00
000830	Sillon confidente	11/12/2002	87,25	87,25	0,00
000831	Sillon confidente	11/12/2002	87,25	87,25	0,00
000832	Armario estanteria	11/12/2002	194,22	194,22	0,00
000833	Colchon 90x190	16/12/2002	62,75	62,75	0,00
000834	Colchon 90x190	16/12/2002	62,75	62,75	0,00
000835	Colchon 90x190	16/12/2002	62,75	62,75	0,00
000836	Colchon 90x190	16/12/2002	62,74	62,74	0,00



000837	Colchon 90x190	16/12/2002	62,74	62,74	0,00
000838	Colchon 90x190	16/12/2002	62,74	62,74	0,00
000839	Colchon 90x190	16/12/2002	62,74	62,74	0,00
000840	Colchon 90x190	16/12/2002	62,74	62,74	0,00
000841	Colchon 90x190	16/12/2002	62,74	62,74	0,00
000842	Colchon 90x190	16/12/2002	62,74	62,74	0,00
000843	Colchon 90x190	16/12/2002	62,74	62,74	0,00
000844	Colchon 90x190	16/12/2002	62,74	62,74	0,00
000845	Mesa Baja C/Cajon	30/11/2002	50,51	50,51	0,00
000861	Ensobradora	14/03/2003	6.184,98	6.184,98	0,00
000864	Microondas	28/01/2003	64,52	64,52	0,00
000865	Mesa	24/01/2003	252,43	252,43	0,00
000866	Telefono	22/01/2003	27,80	27,80	0,00
000867	Colchon 90x1,90	01/04/2003	64,13	64,13	0,00
000868	Colchon 90x1,90	01/04/2003	64,13	64,13	0,00
000869	Colchon 90x1,90	01/04/2003	64,13	64,13	0,00
000870	Colchon 90x1,90	01/04/2003	64,13	64,13	0,00
000871	Colchon 90x1,90	01/04/2003	64,13	64,13	0,00
000872	Colchon 90x1,90	01/04/2003	64,13	64,13	0,00
000873	Colchon 90x1,90	01/04/2003	64,13	64,13	0,00
000874	Colchon 90x1,90	01/04/2003	64,13	64,13	0,00
000875	Colchon 90x1,90	01/04/2003	64,13	64,13	0,00
000876	Colchon 90x1,90	01/04/2003	64,13	64,13	0,00
000877	Colchon 90x1,90	01/04/2003	64,13	64,13	0,00
000878	Colchon 90x1,90	01/04/2003	64,07	64,07	0,00
000879	Telefono	17/03/2003	29,50	29,50	0,00
000881	Telefono	18/03/2003	26,90	26,90	0,00
000882	Almohadas	09/04/2003	462,07	462,07	0,00
000921	Cassette	31/05/2003	74,24	74,24	0,00
000923	Colchon 90 x 1,90	30/06/2003	55,40	55,40	0,00
000924	Colchon 90 x 1,90	30/06/2003	55,40	55,40	0,00
000925	Colchon 90 x 1,90	30/06/2003	55,39	55,39	0,00
000926	Colchon 90 x 1,90	30/06/2003	55,39	55,39	0,00
000927	Colchon 90 x 1,90	30/06/2003	55,39	55,39	0,00
000928	Colchon 90 x 1,90	30/06/2003	55,39	55,39	0,00
000936	Camara de Fotos	30/06/2003	96,55	96,55	0,00
000937	80 Almohadas	31/08/2003	1.021,13	1.021,13	0,00
000938	Silla	31/08/2003	228,48	228,48	0,00
000939	Telefono Inalambrico	31/08/2003	86,89	86,89	0,00
000940	Televisor	31/08/2003	164,47	164,47	0,00
000946	Armario Estanteria	30/09/2003	209,50	209,50	0,00
000947	Armario Estanteria	30/09/2003	209,50	209,50	0,00
000948	Armario Estanteria	30/09/2003	209,50	209,50	0,00
000949	Armario Estanteria	30/09/2003	209,50	209,50	0,00
000950	Armario Estanteria	30/09/2003	209,50	209,50	0,00

000951	Toalla	31/10/2003	369,60	369,60	0,00
000952	Toalla	31/10/2003	310,86	310,86	0,00
000955	Frigorifico	31/10/2003	179,00	179,00	0,00
000956	Cafetera	31/10/2003	78,00	78,00	0,00
000958	Colchon 90 x 1,90	30/11/2003	64,12	64,12	0,00
000959	Colchon 90 x 1,90	30/11/2003	64,12	64,12	0,00
000960	Colchon 90 x 1,90	30/11/2003	64,12	64,12	0,00
000961	Colchon 90 x 1,90	30/11/2003	64,12	64,12	0,00
000962	Colchon 90 x 1,90	30/11/2003	64,12	64,12	0,00
000963	Colchon 90 x 1,90	30/11/2003	64,12	64,12	0,00
000964	Colchon 90 x 1,90	30/11/2003	64,12	64,12	0,00
000965	Colchon 90 x 1,90	30/11/2003	64,12	64,12	0,00
000966	Colchon 90 x 1,90	30/11/2003	64,12	64,12	0,00
000967	Colchon 90 x 1,90	30/11/2003	64,12	64,12	0,00
000968	Colchon 90 x 1,90	30/11/2003	64,12	64,12	0,00
000969	Colchon 90 x 1,90	30/11/2003	64,12	64,12	0,00
000970	Colchon 90 x 1,90	30/11/2003	64,12	64,12	0,00
000971	Colchon 90 x 1,90	30/11/2003	64,20	64,20	0,00
000974	Mesa	31/12/2003	183,00	183,00	0,00
000975	Mesa	31/12/2003	183,00	183,00	0,00
000976	Mesa	31/12/2003	183,00	183,00	0,00
000977	Armarios Estanterias	31/12/2003	209,50	209,50	0,00
000978	Armarios Estanterias	31/12/2003	209,50	209,50	0,00
000979	Armarios Estanterias	31/12/2003	209,50	209,50	0,00
000980	Sillon	31/12/2003	124,18	124,18	0,00
000981	Sillon	31/12/2003	124,18	124,18	0,00
000982	Silla	31/12/2003	107,20	107,20	0,00
000983	Silla	31/12/2003	107,20	107,20	0,00
000984	Videocamara, tripode y progra-	31/01/2004	1.396,55	1.396,55	0,00
000985	Armario Estanteria	31/01/2004	209,50	209,50	0,00
000991	Mostrador	31/01/2004	400,00	400,00	0,00
000993	Colchon 90 x 1,90	29/02/2004	59,97	59,97	0,00
000994	Colchon 90 x 1,90	29/02/2004	59,97	59,97	0,00
000995	Colchon 90 x 1,90	29/02/2004	59,97	59,97	0,00
000996	Colchon 90 x 1,90	29/02/2004	59,97	59,97	0,00
000997	Colchon 90 x 1,90	29/02/2004	59,97	59,97	0,00
000998	Colchon 90 x 1,90	29/02/2004	59,97	59,97	0,00
000999	Colchon 90 x 1,90	29/02/2004	59,97	59,97	0,00
001000	Colchon 90 x 1,90	29/02/2004	59,97	59,97	0,00
001001	Colchon 90 x 1,90	29/02/2004	59,97	59,97	0,00
001002	Colchon 90 x 1,90	29/02/2004	59,97	59,97	0,00
001003	Colchon 90 x 1,90	29/02/2004	59,97	59,97	0,00
001004	Colchon 90 x 1,90	29/02/2004	59,91	59,91	0,00
001022	Cortadora Fiambres	31/03/2004	369,18	369,18	0,00
001085	Colchon 90 x 1,90	30/06/2004	63,55	63,55	0,00

001086	Colchon 90 x 1,90	30/06/2004	63,57	63,57	0,00
001087	Colchon 90 x 1,90	30/06/2004	63,57	63,57	0,00
001088	Colchon 90 x 1,90	30/06/2004	63,57	63,57	0,00
001089	Colchon 90 x 1,90	30/06/2004	63,57	63,57	0,00
001090	Colchon 90 x 1,90	30/06/2004	63,57	63,57	0,00
001091	Colchon 90 x 1,90	30/06/2004	63,57	63,57	0,00
001092	Colchon 90 x 1,90	30/06/2004	63,57	63,57	0,00
001093	Colchon 90 x 1,90	30/06/2004	63,57	63,57	0,00
001094	Colchon 90 x 1,90	30/06/2004	63,57	63,57	0,00
001102	Mesa	30/06/2004	342,78	342,78	0,00
001103	Mesa	30/06/2004	342,78	342,78	0,00
001104	Mesa	30/06/2004	342,78	342,78	0,00
001105	Mesa	30/06/2004	342,78	342,78	0,00
001106	Mesa	30/06/2004	342,78	342,78	0,00
001107	Mesa	30/06/2004	342,78	342,78	0,00
001108	Mesa	30/06/2004	342,78	342,78	0,00
001109	Silla	30/06/2004	41,06	41,06	0,00
001110	Silla	30/06/2004	41,06	41,06	0,00
001111	Silla	30/06/2004	41,06	41,06	0,00
001112	Silla	30/06/2004	41,06	41,06	0,00
001113	Silla	30/06/2004	41,06	41,06	0,00
001114	Silla	30/06/2004	41,06	41,06	0,00
001115	Silla	30/06/2004	41,06	41,06	0,00
001116	Silla	30/06/2004	41,06	41,06	0,00
001117	Silla	30/06/2004	41,06	41,06	0,00
001118	Silla	30/06/2004	41,06	41,06	0,00
001119	Silla	30/06/2004	41,06	41,06	0,00
001120	Silla	30/06/2004	41,06	41,06	0,00
001121	Silla	30/06/2004	41,06	41,06	0,00
001122	Silla	30/06/2004	41,06	41,06	0,00
001123	Mesa	30/06/2004	342,78	342,78	0,00
001124	Mesa	30/06/2004	342,78	342,78	0,00
001125	Mesa	30/06/2004	342,78	342,78	0,00
001126	Mesa	30/06/2004	342,78	342,78	0,00
001127	Mesa	30/06/2004	342,78	342,78	0,00
001128	Mesa	30/06/2004	342,78	342,78	0,00
001129	Mesa	30/06/2004	342,78	342,78	0,00
001130	Silla	30/06/2004	41,06	41,06	0,00
001131	Silla	30/06/2004	41,06	41,06	0,00
001132	Silla	30/06/2004	41,06	41,06	0,00
001133	Silla	30/06/2004	41,06	41,06	0,00
001134	Silla	30/06/2004	41,06	41,06	0,00
001135	Silla	30/06/2004	41,06	41,06	0,00
001136	Silla	30/06/2004	41,06	41,06	0,00
001137	Silla	30/06/2004	41,06	41,06	0,00



001138	Silla	30/06/2004	41,06	41,06	0,00
001139	Silla	30/06/2004	41,06	41,06	0,00
001140	Silla	30/06/2004	41,06	41,06	0,00
001141	Silla	30/06/2004	41,06	41,06	0,00
001142	Silla	30/06/2004	41,06	41,06	0,00
001143	Silla	30/06/2004	41,06	41,06	0,00
001145	Novofax mensajes	30/06/2004	190,42	190,42	0,00
001146	Telefono	30/06/2004	166,80	166,80	0,00
001147	Agenda-Telefono	30/06/2004	113,87	113,87	0,00
001154	Sofa	31/10/2004	666,00	666,00	0,00
001155	Sofa	31/10/2004	1.900,32	1.900,32	0,00
001156	Base Tapizada	31/10/2004	466,20	466,20	0,00
001163	Colchon 90 x 1,90	30/11/2004	19.566,66	17.778,07	1.788,59
001164	Mesa de Trabajo	30/11/2004	367,74	367,74	0,00
001165	Cajoneras Rodantes	30/11/2004	252,81	252,81	0,00
001166	Sillon Ergonomico	30/11/2004	267,73	267,73	0,00
001167	Sillon Confidente	30/11/2004	454,21	454,21	0,00
001168	Panel separador	30/11/2004	369,59	369,59	0,00
001169	Perchero	30/11/2004	97,40	97,40	0,00
001170	Armario Estanteria	30/11/2004	839,16	839,16	0,00
001171	Mesa Trabajo	30/11/2004	342,17	342,17	0,00
001172	Estante especial	30/11/2004	164,48	164,48	0,00
001173	Armario estanteria	30/11/2004	243,27	243,27	0,00
001174	Mesa de reuniones	30/11/2004	335,00	335,00	0,00
001175	Silla Confidente	30/11/2004	624,97	624,97	0,00
001176	Estanteria Revistero	30/11/2004	327,23	327,23	0,00
001177	Mesa de Trabajo	30/11/2004	175,61	175,61	0,00
001178	Bloque rodante metalico	30/11/2004	139,15	139,15	0,00
001179	Mesa de reuniones	30/11/2004	309,91	309,91	0,00
001180	Sillon ergonomico	30/11/2004	250,37	250,37	0,00
001181	Silla confidente	30/11/2004	112,69	112,69	0,00
001182	Armario-puertas bajas	30/11/2004	280,76	280,76	0,00
001183	Taquilla	30/11/2004	135,36	135,36	0,00
001184	Armario metalico	30/11/2004	376,16	376,16	0,00
001189	DVD-ROM Francés	31/12/2004	26,68	26,68	0,00
001190	DVD-ROM Ingles Avanzado	31/12/2004	26,68	26,68	0,00
001191	Gramatica L'Amour des Temps	31/12/2004	647,62	647,62	0,00
001192	World Talk Ingles	31/12/2004	36,37	36,37	0,00
001193	World Talk Frances	31/12/2004	36,37	36,37	0,00
001194	Vox Pop	31/12/2004	98,08	98,08	0,00
001195	Text Alexis	31/12/2004	98,08	98,08	0,00
001196	Tense Buster Intermedio Bajo	31/12/2004	209,38	209,38	0,00
001197	Tense Buster Intermedio	31/12/2004	209,38	209,38	0,00
001198	Estante Metalico para Armario	31/12/2004	44,54	44,54	0,00
001199	Persiana Metalica	31/12/2004	273,81	273,81	0,00

001200	Persiana Metalica	31/12/2004	67,73	67,73	0,00
001201	Sobre de Mesa	31/12/2004	1.980,33	1.980,33	0,00
001205	Cámara de Fotos digital	28/02/2005	381,81	381,81	0,00
001208	Archivador	31/05/2005	346,14	346,14	0,00
001209	Somier	31/05/2005	128,45	128,45	0,00
001214	Colcha	30/06/2005	2.947,05	2.947,05	0,00
001215	Videoproyector	30/06/2005	532,80	532,80	0,00
001217	Telefono	31/08/2005	15,95	15,95	0,00
001218	Telefono	31/08/2005	36,26	36,26	0,00
001219	Pantalla Plegable 210*160	30/06/2005	1.396,49	1.396,49	0,00
001220	Somier 90x190 + Juego de patas	31/07/2005	580,00	580,00	0,00
001221	Cascos	31/08/2005	65,01	65,01	0,00
001222	Perchero	31/10/2005	54,53	54,53	0,00
001226	Calefactor S&P TL-20	31/10/2005	62,19	62,19	0,00
001228	Colchon 90 x 200	31/10/2005	2.032,09	1.735,24	296,85
001229	Somier 90x200 y Juego de Patas	31/10/2005	133,00	133,00	0,00
001231	Sillon oficina	30/11/2005	387,73	387,73	0,00
001233	Frigorifico	31/12/2005	495,00	495,00	0,00
001234	Silla	31/12/2005	1.596,00	1.596,00	0,00
001235	Mesa	31/12/2005	300,00	300,00	0,00
001236	Mesa	31/12/2005	518,00	518,00	0,00
001237	Mueble Aparador	31/12/2005	398,00	398,00	0,00
001238	Taquilla	31/12/2005	202,99	202,99	0,00
001240	Okifax	31/12/2005	250,05	250,05	0,00
001241	Telefono	31/12/2005	28,66	28,66	0,00
001243	DVD	31/12/2005	85,78	85,78	0,00
001244	DVD	31/12/2005	620,49	620,49	0,00
001248	Amplificador-Casco	28/02/2006	73,85	73,51	0,34
001249	Videoproyector	28/02/2006	1.275,30	1.262,68	12,62
001253	Silla	31/03/2006	60,99	59,64	1,35
001265	Ventilador	31/07/2006	29,89	28,30	1,59
001266	Ventilador	31/07/2006	119,61	113,19	6,42
001271	Proyector	30/09/2006	3.706,00	3.507,16	198,84
001272	Soporte	30/09/2006	296,48	280,56	15,92
001284	Telefono	31/12/2006	121,10	109,47	11,63
001285	Auricular	31/12/2006	127,60	115,79	11,81
001298	Lavadora	31/01/2007	8.258,40	7.375,21	883,19
001299	Secadora	31/01/2007	3.664,20	3.272,56	391,64
001305	DVD	28/02/2007	257,76	228,16	29,60
001306	DVD	31/03/2007	292,00	258,04	33,96
001307	Proyector Digital	31/03/2007	726,00	637,07	88,93
001312	Mobiliario	30/04/2007	5.870,16	5.120,19	749,97
001313	Cortinas	30/04/2007	1.646,16	1.435,93	210,23
001315	VideoProyector	30/04/2007	864,20	755,87	108,33
001318	Aparcabicicletas	31/05/2007	546,22	475,59	70,63

001321	Televisor	31/05/2007	68,10	58,97	9,13
001323	Mobiliario de Laboratorio	31/05/2007	117.781,63	105.375,21	12.406,42
001324	VideoProyector	30/06/2007	835,20	712,94	122,26
001334	Videoproyector	31/08/2007	1.014,44	897,34	117,10
001337	Telefono	30/09/2007	59,90	49,85	10,05
001338	Sillon Direccion	30/09/2007	550,30	455,07	95,23
001339	Mobiliario	30/09/2007	450,00	384,13	65,87
001342	Calefactor	31/10/2007	119,50	98,27	21,23
001344	Silla	31/10/2007	175,00	144,34	30,66
001346	Mobiliario IOBA Campus	30/11/2007	29.223,43	24.531,48	4.691,95
001348	Toldos	30/11/2007	11.447,54	9.333,04	2.114,50
001352	Muebles	31/12/2007	3.687,13	2.976,45	710,68
001358	Cortinas	31/12/2007	749,13	608,77	140,36
001376	Estanteria	31/03/2008	325,73	254,19	71,54
001377	Sofa	31/03/2008	57.285,00	44.443,77	12.841,23
001388	Lavamanos	31/05/2008	369,36	283,57	85,79
001393	Auriculares	31/05/2008	237,42	180,81	56,61
001395	Banco	31/05/2008	4.341,36	3.318,81	1.022,55
001397	Colchoneta	31/05/2008	33,51	25,44	8,07
001398	Cinta de Correr	31/05/2008	2.783,80	2.111,87	671,93
001399	Bici Spinning	31/05/2008	2.231,69	1.693,06	538,63
001400	Global GYM	31/05/2008	1.116,31	846,77	269,54
001401	Espaldera	31/05/2008	414,31	314,23	100,08
001402	Sala Inmunohistoquimica	31/05/2008	1.947,64	1.515,88	431,76
001403	Perchero	31/05/2008	537,24	421,20	116,04
001404	Taquilla	31/05/2008	250,28	196,33	53,95
001405	Taquilla	31/05/2008	222,27	174,19	48,08
001406	Taquilla	31/05/2008	88,29	69,34	18,95
001407	Taquilla	31/05/2008	175,48	137,50	37,98
001408	Suministro Sistemas Proteccion	31/05/2008	1.785,24	1.368,25	416,99
001409	Suministro Sistemas Proteccion	31/05/2008	1.354,88	1.038,35	316,53
001411	Auriculares	30/06/2008	255,00	194,29	60,71
001414	Videoproyector	30/06/2008	1.064,88	808,32	256,56
001421	Lavadora	30/06/2008	451,65	342,55	109,10
001424	Mueble	30/06/2008	278,20	215,53	62,67
001427	Camara	30/06/2008	515,70	403,56	112,14
001428	Mobiliario	30/06/2008	1.045,00	787,81	257,19
001429	Microondas	30/06/2008	66,00	49,89	16,11
001430	Mobiliario	31/07/2008	1.031,56	773,21	258,35
001431	Mobiliario	31/07/2008	922,76	691,59	231,17
001433	Frigorifico	31/07/2008	37.769,00	28.022,46	9.746,54
001442	Silla	31/08/2008	432,80	318,19	114,61
001443	Mobiliario	31/08/2008	51.282,02	37.934,44	13.347,58
001444	Ficha 1 IOBA	30/06/2008	39.696,22	39.696,22	0,00
001451	Ficha 8 IOBA	30/06/2008	24.900,12	24.900,12	0,00

001454	Videoproyector	30/09/2008	330,00	241,82	88,18
001455	Somier	30/09/2008	402,20	297,48	104,72
001456	Colchon	30/09/2008	698,27	516,57	181,70
001457	Congelador	30/09/2008	3.180,60	2.359,95	820,65
001458	Television	30/09/2008	1.210,35	880,31	330,04
001459	Sofa	30/09/2008	855,62	622,45	233,17
001461	Suministro Sistemas Proteccion	31/10/2008	1.057,57	792,53	265,04
001462	Suministro Sistemas Proteccion	31/10/2008	1.662,28	1.232,82	429,46
001463	Magnetofono Profesional	31/10/2008	356,40	264,63	91,77
001473	Carro Medico	31/10/2008	3.370,00	2.431,00	939,00
001476	Mesa instrum.graduablo mayo	31/10/2008	192,60	139,01	53,59
001477	Mobiliario	31/10/2008	2.340,09	1.679,65	660,44
001478	Sillon camilla	31/10/2008	10.000,22	7.228,04	2.772,18
001479	Estanterias	31/10/2008	17.343,54	12.723,41	4.620,13
001480	Mesa	31/10/2008	161,47	116,33	45,14
001484	Colchon	30/11/2008	960,00	689,07	270,93
001485	Muebles	30/11/2008	7.398,71	5.378,54	2.020,17
001486	Silla	30/11/2008	1.145,66	832,91	312,75
001488	Calefactor	31/12/2008	99,60	71,32	28,28
001489	Telefono Movil	31/12/2008	515,55	383,47	132,08
001490	Proyector	31/12/2008	1.313,63	919,95	393,68
001491	Frigorifico	31/12/2008	339,00	241,46	97,54
001493	Tabique Mampara 3000Hx2430	31/12/2008	5.289,60	3.776,19	1.513,41
001498	Muebles	31/12/2008	119,36	83,51	35,85
001500	Combo	31/12/2008	188,50	133,66	54,84
001502	Rotulo corporeo	31/01/2009	15.312,00	11.011,88	4.300,12
001503	Colchon	28/02/2009	480,00	329,73	150,27
001511	Televisor	28/02/2009	698,00	486,92	211,08
001514	Mobiliario	31/03/2009	658,79	448,72	210,07
001516	Silla	31/03/2009	135,26	91,41	43,85
001517	Sillon	31/03/2009	384,28	259,47	124,81
001518	Telefono Movil	31/03/2009	599,00	412,79	186,21
001519	Armario	31/03/2009	477,50	322,46	155,04
001520	Armario archivador	31/03/2009	287,68	194,32	93,36
001523	Auriculares	30/04/2009	1.020,00	693,88	326,12
001526	Armario	30/04/2009	576,72	388,55	188,17
001530	Colchon	31/05/2009	576,00	384,64	191,36
001532	DVD	31/05/2009	359,00	243,00	116,00
001534	Televisor	31/05/2009	815,00	543,54	271,46
001535	Auriculares	31/05/2009	509,99	336,60	173,39
001539	Auriculares	31/05/2009	509,99	338,58	171,41
001541	Mobiliario	31/05/2009	8.841,37	5.845,18	2.996,19
001543	Mobiliario	30/06/2009	1.069,52	699,60	369,92
001545	Secadora	31/07/2009	1.150,00	738,19	411,81
001552	Auricular	31/08/2009	130,00	83,30	46,70

001554	Equipamiento Telecomunicacione	30/09/2009	4.650,00	2.917,88	1.732,12
001555	Colchon	30/09/2009	576,00	362,24	213,76
001556	Colchon + almohada	31/10/2009	1.105,00	690,34	414,66
001558	Colchon	30/11/2009	960,00	589,60	370,40
001560	Secadora	30/11/2009	339,83	210,57	129,26
001561	Sillon	30/11/2009	400,46	249,44	151,02
001566	Auricular	30/11/2009	1.452,42	918,61	533,81
001567	Auricular	30/11/2009	130,00	81,31	48,69
001568	Camara digital	30/11/2009	235,00	147,04	87,96
001576	Colchon	31/12/2009	768,00	466,35	301,65
001580	Placa Metacrilato	31/12/2009	171,68	171,68	0,00
001582	3 Archivadores Horizontal Crem	31/12/2009	2.059,23	1.242,96	816,27
001585	Auricular	31/12/2009	190,00	115,45	74,55
001586	10 colchones 90x200M.	31/01/2010	960,00	567,47	392,53
001587	Television	31/01/2010	359,00	212,60	146,40
001588	Television	31/01/2010	185,00	109,55	75,45
001589	Destructora HSM 90-2c	28/02/2010	201,41	118,28	83,13
001591	SAI	28/02/2010	369,99	217,76	152,23
001592	Silla	31/03/2010	339,49	197,86	141,63
001593	Mesa	31/03/2010	181,42	105,71	75,71
001594	Buck	31/03/2010	149,87	87,37	62,50
001596	6 Colchon 90x200	30/04/2010	576,00	333,28	242,72
001613	Auriculares	30/06/2010	474,82	264,05	210,77
001614	Colchon	30/06/2010	1.152,00	640,64	511,36
001616	Suministro Sistemas Proteccion	30/06/2010	2.632,97	1.464,97	1.168,00
001617	Videograbador digital	30/06/2010	1.308,40	719,97	588,43
001625	Frigorifico	31/08/2010	3.150,00	1.695,75	1.454,25
001627	Lavavajillas	30/09/2010	4.813,07	2.568,33	2.244,74
001628	Colchon	30/09/2010	630,00	332,68	297,32
001633	Frigorifico	31/10/2010	288,00	150,10	137,90
001640	LAVADORA	11/11/2010	656,98	337,65	319,33
001643	SECADORA	17/12/2010	1.150,00	579,54	570,46
001644	CAJA IGNIFUGA	31/12/2010	715,23	357,68	357,55
001646	COLCHON	23/12/2010	105,00	52,74	52,26
001648	COLCHON	23/12/2010	105,00	52,74	52,26
001649	COLCHON	23/12/2010	105,00	52,74	52,26
001651	COLCHON	23/12/2010	105,00	52,74	52,26
001652	COLCHON	23/12/2010	105,00	52,74	52,26
001654	COLCHON	23/12/2010	105,00	52,74	52,26
001793	PIZARRA MAGNETICA ACERO VITRIFICADO 120X90	14/03/2011	127,81	61,31	66,50
001794	PIZARRA MAGNETICA ACERO VITRIFICADO 120X90	14/03/2011	127,81	61,31	66,50
001795	PIZARRA MAGNETICA ACERO VITRIFICADO 120X90	14/03/2011	127,81	61,31	66,50
001796	PIZARRA MAGNETICA ACERO VITRIFICADO 120X90	14/03/2011	127,79	61,31	66,48
001797	PIZARRA MAGNETICA ACERO VITRIFICADO 120X90	14/03/2011	127,81	61,31	66,50
001811	TELEFONO FIJO	03/03/2011	85,99	41,52	44,47

001812	TELEFONO FIJO	03/03/2011	85,99	41,52	44,47
001813	TELEFONO FIJO	03/03/2011	85,99	41,52	44,47
001814	TELEFONO FIJO	03/03/2011	85,99	41,52	44,47
001815	TELEFONO FIJO	03/03/2011	85,99	41,52	44,47
001816	TELEFONO FIJO	03/03/2011	85,99	41,52	44,47
001817	TELEFONO FIJO	03/03/2011	85,99	41,52	44,47
001818	TELEFONO FIJO	03/03/2011	85,99	41,52	44,47
001819	TELEFONO FIJO	03/03/2011	85,99	41,52	44,47
001820	TELEFONO FIJO	03/03/2011	85,99	41,52	44,47
001821	TELEFONO FIJO	03/03/2011	85,99	41,52	44,47
001822	TELEFONO FIJO	03/03/2011	85,99	41,52	44,47
001823	TELEFONO FIJO	03/03/2011	85,99	41,52	44,47
001824	TELEFONO FIJO	03/03/2011	85,99	41,52	44,47
001825	TELEFONO FIJO	03/03/2011	85,99	41,52	44,47
001826	COLCHON	21/03/2011	105,00	50,17	54,83
001827	COLCHON	21/03/2011	105,00	50,17	54,83
001828	COLCHON	21/03/2011	105,00	50,17	54,83
001829	COLCHON	21/03/2011	105,00	50,17	54,83
001830	COLCHON	21/03/2011	105,00	50,17	54,83
001831	COLCHON	21/03/2011	105,00	50,17	54,83
001832	COLCHON	21/03/2011	105,00	50,17	54,83
001833	COLCHON	21/03/2011	105,00	50,17	54,83
001834	COLCHON	21/03/2011	105,00	50,17	54,83
001835	COLCHON	21/03/2011	105,00	50,17	54,83
001836	COLCHON	21/03/2011	105,00	50,17	54,83
001837	COLCHON	21/03/2011	105,00	50,17	54,83
001838	MESA	24/03/2011	250,31	119,40	130,91
001839	ARMARIO	24/03/2011	201,08	95,93	105,15
001840	SILLA	24/03/2011	53,51	25,52	27,99
001841	SILLA	24/03/2011	53,51	25,52	27,99
001842	SILLA	24/03/2011	53,51	25,52	27,99
001843	SILLA	24/03/2011	53,51	25,52	27,99
001848	PERCHERO	01/05/2011	135,30	63,14	72,16
001852	AURICULAR	15/06/2011	215,00	97,72	117,28
001853	AURICULAR	15/06/2011	215,00	97,72	117,28
001857	TELEFONO MOVIL	08/06/2011	301,90	137,79	164,11
001859	FRIGORIFICO	07/07/2011	698,99	313,40	385,59
001860	FRIGORIFICO	07/07/2011	699,00	313,40	385,60
001861	ARMARIO MOVIL	20/07/2011	670,45	298,24	372,21
001871	COLCHON	01/07/2011	86,00	38,70	47,30
001872	COLCHON	01/07/2011	86,00	38,70	47,30
001873	COLCHON	01/07/2011	86,00	38,70	47,30
001874	COLCHON	01/07/2011	86,00	38,70	47,30
001875	COLCHON	01/07/2011	86,00	38,70	47,30
001876	COLCHON	01/07/2011	86,00	38,70	47,30



001877	SOMIER	01/07/2011	38,00	17,10	20,90
001878	SOMIER	01/07/2011	38,00	17,10	20,90
001879	SOMIER	01/07/2011	38,00	17,10	20,90
001880	BASE TAPIZADA	01/07/2011	86,67	39,02	47,65
001881	BASE TAPIZADA	01/07/2011	86,67	39,02	47,65
001882	BASE TAPIZADA	01/07/2011	86,66	39,02	47,64
001884	TELEFONO MOVIL	18/07/2011	292,72	130,36	162,36
001894	SILLA	04/10/2011	316,89	134,42	182,47
001895	SILLA	04/10/2011	316,89	134,42	182,47
001896	SILLA	04/10/2011	316,89	134,42	182,47
001897	SILLA	04/10/2011	316,89	134,42	182,47
001898	SILLA	04/10/2011	316,89	134,42	182,47
001899	SILLA	04/10/2011	316,87	134,42	182,45
001901	COLCHON	14/10/2011	105,00	44,26	60,74
001902	COLCHON	14/10/2011	105,00	44,26	60,74
001903	COLCHON	14/10/2011	105,00	44,26	60,74
001904	COLCHON	14/10/2011	105,00	44,26	60,74
001905	COLCHON	14/10/2011	105,00	44,26	60,74
001906	COLCHON	14/10/2011	105,00	44,26	60,74
001907	COLCHON	14/10/2011	105,00	44,26	60,74
001908	COLCHON	14/10/2011	105,00	44,26	60,74
001909	COLCHON	14/10/2011	105,00	44,26	60,74
001910	COLCHON	14/10/2011	105,00	44,26	60,74
001911	COLCHON	14/10/2011	105,00	44,26	60,74
001912	COLCHON	14/10/2011	105,00	44,26	60,74
001916	FRIGORIFICO	01/11/2011	289,05	120,46	168,59
001920	MESA	03/11/2011	424,21	176,52	247,69
001921	MESA	03/11/2011	424,21	176,52	247,69
001922	BUK CAJON	03/11/2011	151,20	62,92	88,28
001923	BUK CAJON	03/11/2011	151,19	62,92	88,27
001924	ARMARIO PUERTAS BAJAS	03/11/2011	330,97	137,74	193,23
001925	SILLA	03/11/2011	159,53	66,37	93,16
001926	SILLA	03/11/2011	159,54	66,37	93,17
001927	MESA NATURE	03/11/2011	247,73	103,07	144,66
001928	MESA NATURE	03/11/2011	247,73	103,07	144,66
001929	ARMARIO	03/11/2011	362,02	150,63	211,39
001930	ARMARIO	03/11/2011	695,30	289,33	405,97
001931	SILLA	03/11/2011	79,30	33,00	46,30
001932	SILLA	03/11/2011	79,30	33,00	46,30
001933	SILLA	03/11/2011	79,30	33,00	46,30
001934	SILLA	03/11/2011	79,29	33,00	46,29
001935	SILLA	03/11/2011	79,29	33,00	46,29
001936	SILLA	03/11/2011	79,29	33,00	46,29
001937	MESA DYNAMIC	03/11/2011	133,10	55,39	77,71
001938	MESA DYNAMIC	03/11/2011	133,11	55,39	77,72

001939	SILLA	03/11/2011	55,69	23,18	32,51
001940	SILLA	03/11/2011	55,69	23,18	32,51
001941	SILLA	03/11/2011	55,69	23,18	32,51
001942	SILLA	03/11/2011	55,70	23,18	32,52
001943	SILLA	03/11/2011	55,70	23,18	32,52
001944	SILLA	03/11/2011	55,70	23,18	32,52
001945	SILLA	03/11/2011	55,70	23,18	32,52
001946	SILLA	03/11/2011	55,70	23,18	32,52
001948	COLCHON	11/11/2011	105,00	43,46	61,54
001949	COLCHON	11/11/2011	105,00	43,46	61,54
001950	COLCHON	11/11/2011	105,00	43,46	61,54
001951	COLCHON	11/11/2011	105,00	43,46	61,54
001952	COLCHON	11/11/2011	105,00	43,46	61,54
001953	COLCHON	11/11/2011	105,00	43,46	61,54
001954	COLCHON	11/11/2011	105,00	43,46	61,54
001955	COLCHON	11/11/2011	105,00	43,46	61,54
001956	COLCHON	11/11/2011	105,00	43,46	61,54
001957	COLCHON	11/11/2011	105,00	43,46	61,54
001958	COLCHON	11/11/2011	105,00	43,46	61,54
001959	COLCHON	11/11/2011	105,00	43,46	61,54
001986	SECADORA	07/11/2011	439,83	182,53	257,30
001989	TELEFONO MOVIL	05/12/2011	279,00	113,61	165,39
001995	SOFA 3+2	19/12/2011	402,54	162,37	240,17
001996	COLCHON	07/01/2012	105,00	41,83	63,17
001997	COLCHON	07/01/2012	105,00	41,83	63,17
001998	COLCHON	07/01/2012	105,00	41,83	63,17
001999	COLCHON	07/01/2012	105,00	41,83	63,17
002000	COLCHON	07/01/2012	105,00	41,83	63,17
002001	COLCHON	07/01/2012	105,00	41,83	63,17
002002	MICROONDAS	25/01/2012	69,01	27,15	41,86
002046	COLCHON	22/03/2012	105,00	39,65	65,35
002047	COLCHON	22/03/2012	105,00	39,65	65,35
002048	COLCHON	22/03/2012	105,00	39,65	65,35
002049	COLCHON	22/03/2012	105,00	39,65	65,35
002050	COLCHON	22/03/2012	105,00	39,65	65,35
002051	COLCHON	22/03/2012	105,00	39,65	65,35
002052	COLCHON	22/03/2012	105,00	39,65	65,35
002053	COLCHON	22/03/2012	105,00	39,65	65,35
002054	COLCHON	22/03/2012	105,00	39,65	65,35
002055	COLCHON	22/03/2012	105,00	39,65	65,35
002056	COLCHON	22/03/2012	105,00	39,65	65,35
002057	COLCHON	22/03/2012	105,00	39,65	65,35
002058	DETECTOR DE BILLETES	13/03/2012	116,52	44,28	72,24
002059	DETECTOR DE BILLETES	22/03/2012	116,53	43,99	72,54
002064	BASE TAPIZADA	01/04/2012	77,12	28,91	48,21

002065	BASE TAPIZADA	01/04/2012	77,12	28,91	48,21
002066	BASE TAPIZADA	01/04/2012	77,12	28,91	48,21
002067	BASE TAPIZADA	01/04/2012	77,12	28,91	48,21
002068	HORNO	01/04/2012	281,89	105,71	176,18
002071	ARMARIO	02/05/2012	201,07	73,68	127,39
002072	MESA PROFESOR	02/05/2012	145,38	53,27	92,11
002073	PUPITRE	02/05/2012	116,40	42,65	73,75
002074	PUPITRE	02/05/2012	116,40	42,65	73,75
002075	PUPITRE	02/05/2012	116,40	42,65	73,75
002076	PUPITRE	02/05/2012	116,40	42,65	73,75
002077	PUPITRE	02/05/2012	116,40	42,65	73,75
002078	PUPITRE	02/05/2012	116,40	42,65	73,75
002079	PUPITRE	02/05/2012	116,40	42,65	73,75
002080	PUPITRE	02/05/2012	116,40	42,65	73,75
002081	PUPITRE	02/05/2012	116,40	42,65	73,75
002082	PUPITRE	02/05/2012	116,40	42,65	73,75
002083	PUPITRE	02/05/2012	116,40	42,65	73,75
002084	PUPITRE	02/05/2012	116,40	42,65	73,75
002085	PUPITRE	02/05/2012	116,40	42,65	73,75
002086	PUPITRE	02/05/2012	116,39	42,65	73,74
002087	PUPITRE	02/05/2012	116,39	42,65	73,74
002088	PUPITRE	02/05/2012	116,39	42,65	73,74
002089	PUPITRE	02/05/2012	116,39	42,65	73,74
002090	PUPITRE	02/05/2012	116,39	42,65	73,74
002091	PUPITRE	02/05/2012	116,39	42,65	73,74
002092	PUPITRE	02/05/2012	116,39	42,65	73,74
002093	PUPITRE	02/05/2012	116,39	42,65	73,74
002094	PUPITRE	02/05/2012	116,39	42,65	73,74
002095	PUPITRE	02/05/2012	116,39	42,65	73,74
002096	PUPITRE	02/05/2012	116,39	42,65	73,74
002097	PUPITRE	02/05/2012	116,39	42,65	73,74
002098	SILLA	02/05/2012	116,69	42,76	73,93
002099	SILLA	02/05/2012	116,69	42,76	73,93
002100	SILLA	02/05/2012	116,69	42,76	73,93
002101	SILLA	02/05/2012	116,69	42,76	73,93
002102	SILLA	02/05/2012	116,69	42,76	73,93
002103	SILLA	02/05/2012	116,69	42,76	73,93
002104	SILLA	02/05/2012	116,69	42,76	73,93
002105	SILLA	02/05/2012	116,69	42,76	73,93
002106	SILLA	02/05/2012	116,69	42,76	73,93
002107	SILLA	02/05/2012	116,69	42,76	73,93
002108	SILLA	02/05/2012	116,69	42,76	73,93
002109	SILLA	02/05/2012	116,69	42,76	73,93
002110	SILLA	02/05/2012	116,69	42,76	73,93
002111	SILLA	02/05/2012	116,69	42,76	73,93

002112	SILLA	02/05/2012	116,69	42,76	73,93
002113	SILLA	02/05/2012	116,69	42,76	73,93
002114	SILLA	02/05/2012	116,69	42,76	73,93
002115	SILLA	02/05/2012	116,69	42,76	73,93
002116	SILLA	02/05/2012	116,69	42,76	73,93
002117	SILLA	02/05/2012	116,69	42,76	73,93
002118	SILLA	02/05/2012	116,69	42,76	73,93
002119	SILLA	02/05/2012	116,69	42,76	73,93
002120	SILLA	02/05/2012	116,69	42,76	73,93
002121	SILLA	02/05/2012	116,69	42,76	73,93
002122	SILLA	02/05/2012	116,69	42,76	73,93
002123	SILLA	02/05/2012	116,69	42,76	73,93
002132	DESTRUCTORA	01/06/2012	79,79	28,59	51,20
002139	COLCHON	09/08/2012	112,00	38,02	73,98
002140	COLCHON	09/08/2012	112,00	38,02	73,98
002141	COLCHON	09/08/2012	112,00	38,02	73,98
002142	COLCHON	09/08/2012	112,00	38,02	73,98
002143	COLCHON	09/08/2012	112,00	38,02	73,98
002144	COLCHON	09/08/2012	112,00	38,02	73,98
002145	COLCHON	09/08/2012	112,00	38,02	73,98
002146	COLCHON	09/08/2012	112,00	38,02	73,98
002147	COLCHON	09/08/2012	112,00	38,02	73,98
002148	COLCHON	09/08/2012	112,00	38,02	73,98
002149	COLCHON	09/08/2012	112,00	38,02	73,98
002150	COLCHON	09/08/2012	112,00	38,02	73,98
002151	DESTRUCTORA	01/08/2012	515,38	176,10	339,28
002152	MESA	01/08/2012	305,04	104,21	200,83
002153	SILLA	01/08/2012	70,56	24,12	46,44
002154	SILLA	01/08/2012	70,56	24,12	46,44
002155	SILLA	01/08/2012	70,56	24,12	46,44
002156	SILLA	01/08/2012	70,56	24,12	46,44
002157	SILLA	01/08/2012	70,56	24,12	46,44
002158	SILLA	01/08/2012	70,56	24,12	46,44
002159	ESTANTE	01/08/2012	23,37	8,00	15,37
002160	ESTANTE	01/08/2012	23,37	8,00	15,37
002161	ESTANTE	01/08/2012	23,37	8,00	15,37
002162	ESTANTERIAS	01/09/2012	1.115,10	371,70	743,40
002163	MUEBLE FREGADERO	10/09/2012	238,95	79,08	159,87
002168	COLCHON	07/11/2012	112,00	35,29	76,71
002169	COLCHON	07/11/2012	112,00	35,29	76,71
002170	COLCHON	07/11/2012	112,00	35,29	76,71
002171	COLCHON	07/11/2012	112,00	35,29	76,71
002172	COLCHON	07/11/2012	112,00	35,29	76,71
002173	COLCHON	07/11/2012	112,00	35,29	76,71
002174	COLCHON	07/11/2012	112,00	35,29	76,71

002175	COLCHON	07/11/2012	112,00	35,29	76,71
002176	COLCHON	07/11/2012	112,00	35,29	76,71
002177	COLCHON	07/11/2012	112,00	35,29	76,71
002178	COLCHON	07/11/2012	112,00	35,29	76,71
002179	COLCHON	07/11/2012	112,00	35,29	76,71
002183	COLCHON	05/02/2013	112,00	32,55	79,45
002184	COLCHON	05/02/2013	112,00	32,55	79,45
002185	COLCHON	05/02/2013	112,00	32,55	79,45
002186	COLCHON	05/02/2013	112,00	32,55	79,45
002187	COLCHON	05/02/2013	112,00	32,55	79,45
002188	COLCHON	05/02/2013	112,00	32,55	79,45
002189	COLCHON	05/02/2013	112,00	32,55	79,45
002190	COLCHON	05/02/2013	112,00	32,55	79,45
002191	COLCHON	05/02/2013	112,00	32,55	79,45
002192	COLCHON	05/02/2013	112,00	32,55	79,45
002193	ESTANTERIAS	11/02/2013	597,63	172,66	424,97
002194	COLCHON	13/03/2013	112,00	31,36	80,64
002195	COLCHON	13/03/2013	112,00	31,36	80,64
002196	COLCHON	13/03/2013	112,00	31,36	80,64
002197	COLCHON	13/03/2013	112,00	31,36	80,64
002198	COLCHON	13/03/2013	112,00	31,36	80,64
002199	COLCHON	13/03/2013	112,00	31,36	80,64
002204	SILLA	29/04/2013	265,53	70,97	194,56
002206	SILLA	29/04/2013	265,53	70,97	194,56
002207	SILLA	29/04/2013	265,54	70,97	194,57
002216	COLCHON	17/09/2013	112,00	25,64	86,36
002217	COLCHON	17/09/2013	112,00	25,64	86,36
002218	COLCHON	17/09/2013	112,00	25,64	86,36
002219	COLCHON	17/09/2013	112,00	25,64	86,36
002220	COLCHON	17/09/2013	112,00	25,64	86,36
002221	COLCHON	17/09/2013	112,00	25,64	86,36
002223	COLCHON	01/10/2013	112,00	25,20	86,80
002224	COLCHON	01/10/2013	112,00	25,20	86,80
002225	COLCHON	01/10/2013	112,00	25,20	86,80
002226	COLCHON	01/10/2013	112,00	25,20	86,80
002227	COLCHON	01/10/2013	112,00	25,20	86,80
002228	COLCHON	01/10/2013	112,00	25,20	86,80
002229	CAMBIADOR HORIZONTAL PARED	14/10/2013	234,99	52,04	182,95
002230	COLCHON	28/10/2013	112,00	24,37	87,63
002231	COLCHON	28/10/2013	112,00	24,37	87,63
002232	COLCHON	28/10/2013	112,00	24,37	87,63
002233	COLCHON	28/10/2013	112,00	24,37	87,63
002234	COLCHON	28/10/2013	112,00	24,37	87,63
002235	COLCHON	28/10/2013	112,00	24,37	87,63
002236	COLCHON	28/10/2013	112,00	24,37	87,63

002237	COLCHON	28/10/2013	112,00	24,37	87,63
002239	LAVADORA	31/10/2013	2.677,50	580,43	2.097,07
002240	LAVADORA	31/10/2013	2.677,50	580,43	2.097,07
002241	LAVADORA	31/10/2013	2.677,50	580,43	2.097,07
002242	COLCHON	12/11/2013	112,00	23,93	88,07
002243	COLCHON	12/11/2013	112,00	23,93	88,07
002244	COLCHON	12/11/2013	112,00	23,93	88,07
002245	COLCHON	12/11/2013	112,00	23,93	88,07
002246	COLCHON	12/11/2013	112,00	23,93	88,07
002247	COLCHON	12/11/2013	112,00	23,93	88,07
002249	SILLA	13/12/2013	209,65	43,00	166,65
002250	SILLA	13/12/2013	209,64	42,98	166,66
002251	SILLA	13/12/2013	209,64	42,98	166,66
002261	TELEFONO MOVIL	01/12/2013	239,00	49,79	189,21
002263	MESA	31/12/2013	202,15	40,46	161,69
002264	MESA	31/12/2013	596,70	119,41	477,29
002265	SILLA	31/12/2013	314,02	62,84	251,18
002266	SILLA	31/12/2013	314,02	62,84	251,18
002267	SILLA	31/12/2013	314,02	62,84	251,18
002268	SILLA	31/12/2013	314,02	62,84	251,18
002269	SILLA	31/12/2013	314,02	62,84	251,18
002270	SILLA	31/12/2013	79,84	15,96	63,88
002271	SILLA	31/12/2013	79,84	15,96	63,88
002272	SILLA	31/12/2013	79,84	15,96	63,88
002273	SILLA	31/12/2013	79,84	15,96	63,88
002274	SILLA	31/12/2013	79,84	15,96	63,88
002275	SILLA	31/12/2013	79,84	15,96	63,88
002276	SILLA	31/12/2013	79,84	15,96	63,88
002277	SILLA	31/12/2013	79,84	15,96	63,88
002278	SILLA	31/12/2013	79,84	15,96	63,88
002279	SILLA	31/12/2013	79,84	15,96	63,88
002280	SILLA	31/12/2013	79,84	15,96	63,88
002281	SILLA	31/12/2013	79,84	15,96	63,88
002282	SILLA	31/12/2013	79,84	15,96	63,88
002283	SILLA	31/12/2013	79,84	15,96	63,88
002284	PUERTAS CRISTAL PARA ESTANTERIA	31/12/2013	2.751,50	550,60	2.200,90
002285	COLCHON	02/01/2014	112,00	22,37	89,63
002286	COLCHON	02/01/2014	112,00	22,37	89,63
002287	COLCHON	02/01/2014	112,00	22,37	89,63
002288	COLCHON	02/01/2014	112,00	22,37	89,63
002289	COLCHON	02/01/2014	112,00	22,37	89,63
002290	COLCHON	02/01/2014	112,00	22,37	89,63
002291	SILLON NEGRO	14/01/2014	57,84	11,35	46,49
002292	SILLON NEGRO	14/01/2014	57,84	11,35	46,49
002293	SILLON NEGRO	14/01/2014	57,84	11,35	46,49

002294	SILLON NEGRO	14/01/2014	57,84	11,35	46,49
002295	SILLON NEGRO	14/01/2014	57,84	11,35	46,49
002296	SILLON NEGRO	14/01/2014	57,85	11,37	46,48
002297	SILLON NEGRO	14/01/2014	57,85	11,37	46,48
002298	MESILLA	14/01/2014	5,77	1,14	4,63
002299	MESILLA	14/01/2014	5,77	1,14	4,63
002300	MESILLA	14/01/2014	5,78	1,14	4,64
002301	MESILLA	14/01/2014	5,78	1,14	4,64
002302	MESILLA	14/01/2014	5,78	1,14	4,64
002303	MESILLA	14/01/2014	5,78	1,14	4,64
002305	COLCHON	11/02/2014	112,00	21,16	90,84
002306	COLCHON	11/02/2014	112,00	21,16	90,84
002307	COLCHON	11/02/2014	112,00	21,16	90,84
002308	COLCHON	11/02/2014	112,00	21,16	90,84
002309	COLCHON	11/02/2014	112,00	21,16	90,84
002310	COLCHON	11/02/2014	112,00	21,16	90,84
002311	TELEFONO MOVIL	01/02/2014	119,45	22,90	96,55
002316	TELEFONO MOVIL	01/04/2014	68,24	29,86	38,38
002317	TELEFONO MOVIL	01/04/2014	425,22	186,04	239,18
002318	TELEFONO MOVIL	01/04/2014	425,22	186,04	239,18
002319	TELEFONO MOVIL	01/04/2014	480,24	210,11	270,13
002320	TELEFONO MOVIL	01/04/2014	99,96	43,73	56,23
002321	TELEFONO MOVIL	01/04/2014	39,24	17,17	22,07
002322	TELEFONO MOVIL	01/04/2014	112,89	49,39	63,50
002323	TELEFONO MOVIL	01/04/2014	112,89	49,39	63,50
002324	TELEFONO MOVIL	01/04/2014	42,05	18,39	23,66
002325	TELEFONO MOVIL	01/04/2014	425,22	186,04	239,18
002326	TELEFONO MOVIL	01/04/2014	42,05	18,39	23,66
002327	TELEFONO MOVIL	01/04/2014	47,49	20,77	26,72
002328	TELEFONO MOVIL	01/04/2014	47,49	20,77	26,72
002329	TELEFONO MOVIL	01/04/2014	47,49	20,77	26,72
002330	TELEFONO MOVIL	01/04/2014	68,23	29,86	38,37
002331	TELEFONO MOVIL	01/04/2014	425,22	186,04	239,18
002332	TERMINAL	01/04/2014	117,71	51,50	66,21
002333	TERMINAL	01/04/2014	117,71	51,50	66,21
002334	TERMINAL	01/04/2014	117,71	51,50	66,21
002335	TERMINAL	01/04/2014	117,71	51,50	66,21
002365	LAVADORA	06/05/2014	255,37	42,22	213,15
002367	COLCHON	02/06/2014	112,00	17,70	94,30
002368	COLCHON	02/06/2014	112,00	17,70	94,30
002369	COLCHON	02/06/2014	112,00	17,70	94,30
002370	COLCHON	02/06/2014	112,00	17,70	94,30
002371	COLCHON	02/06/2014	112,00	17,70	94,30
002372	COLCHON	02/06/2014	112,00	17,70	94,30
002373	COLCHON	02/06/2014	112,00	17,70	94,30

002374	COLCHON	02/06/2014	112,00	17,70	94,30
002375	SILLA	01/06/2014	314,02	49,72	264,30
002376	SILLA	01/06/2014	314,02	49,72	264,30
002377	SILLA	01/06/2014	314,02	49,72	264,30
002378	VINILO CON LOGO	01/06/2014	101,64	16,09	85,55
002379	VINILO CON LOGO	01/06/2014	101,64	16,09	85,55
002380	CORTINAS APARTAMENTOS	20/06/2014	9.120,00	1.396,50	7.723,50
002386	COLCHON	06/10/2014	112,00	13,85	98,15
002387	COLCHON	06/10/2014	112,00	13,85	98,15
002388	COLCHON	06/10/2014	112,00	13,85	98,15
002389	COLCHON	06/10/2014	112,00	13,85	98,15
002390	COLCHON	06/10/2014	112,00	13,85	98,15
002391	COLCHON	06/10/2014	112,00	13,85	98,15
002392	COLCHON	01/10/2014	136,36	17,05	119,31
002393	COLCHON	01/10/2014	136,36	17,05	119,31
002394	COLCHON	01/10/2014	136,36	17,05	119,31
002395	COLCHON	01/10/2014	136,36	17,05	119,31
002396	COLCHON	01/10/2014	136,36	17,05	119,31
002397	COLCHON	01/10/2014	136,36	17,05	119,31
002398	COLCHON	01/10/2014	136,36	17,05	119,31
002399	COLCHON	01/10/2014	136,36	17,05	119,31
002400	COLCHON	01/10/2014	136,36	17,05	119,31
002401	COLCHON	01/10/2014	136,36	17,05	119,31
002402	COLCHON	01/10/2014	136,36	17,05	119,31
002403	COLCHON	01/10/2014	136,36	17,05	119,31
002404	COLCHON	01/10/2014	136,36	17,05	119,31
002405	COLCHON	01/10/2014	136,36	17,05	119,31
002406	BASE COLCHON CON PATAS	01/10/2014	76,03	9,50	66,53
002407	BASE COLCHON CON PATAS	01/10/2014	76,03	9,50	66,53
002408	BASE COLCHON CON PATAS	01/10/2014	76,03	9,50	66,53
002409	BASE COLCHON CON PATAS	01/10/2014	76,03	9,50	66,53
002410	BASE COLCHON CON PATAS	01/10/2014	76,04	9,50	66,54
002411	BASE COLCHON CON PATAS	01/10/2014	76,04	9,50	66,54
002412	BASE COLCHON CON PATAS	01/10/2014	76,04	9,50	66,54
002413	BASE COLCHON CON PATAS	01/10/2014	76,04	9,50	66,54
002421	COLCHON	20/10/2014	112,00	13,42	98,58
002422	COLCHON	20/10/2014	112,00	13,42	98,58
002423	COLCHON	20/10/2014	112,00	13,42	98,58
002424	COLCHON	20/10/2014	112,00	13,42	98,58
002425	COLCHON	20/10/2014	112,00	13,42	98,58
002426	COLCHON	20/10/2014	112,00	13,42	98,58
002427	MOSQUITERA	23/11/2014	223,00	24,68	198,32
002428	MOSQUITERA	23/11/2014	223,00	24,68	198,32
002429	MOSQUITERA	23/11/2014	224,00	24,78	199,22
002442	COLCHON	05/12/2014	112,00	12,01	99,99

002443	COLCHON	05/12/2014	112,00	12,01	99,99
002444	COLCHON	05/12/2014	112,00	12,01	99,99
002445	COLCHON	05/12/2014	112,00	12,01	99,99
002446	COLCHON	05/12/2014	112,00	12,01	99,99
002447	COLCHON	05/12/2014	112,00	12,01	99,99
002451	AURICULAR INALAMBRICO TELEFONICO	26/02/2015	185,06	39,25	145,81
002452	AURICULAR INALAMBRICO TELEFONICO	26/02/2015	185,06	39,25	145,81
002453	COLCHON	03/03/2015	112,00	9,27	102,73
002454	COLCHON	03/03/2015	112,00	9,27	102,73
002455	COLCHON	03/03/2015	112,00	9,27	102,73
002456	COLCHON	03/03/2015	112,00	9,27	102,73
002457	COLCHON	03/03/2015	112,00	9,27	102,73
002458	COLCHON	03/03/2015	112,00	9,27	102,73
002459	COLCHON	03/03/2015	112,00	9,27	102,73
002460	COLCHON	03/03/2015	112,00	9,27	102,73
002461	MESA PROFESOR	02/03/2015	180,27	14,97	165,30
002467	AURICULAR INALAMBRICO TELEFONICO	18/03/2015	151,30	29,76	121,54
002468	AURICULAR INALAMBRICO TELEFONICO	18/03/2015	151,30	29,76	121,54
002469	AURICULAR INALAMBRICO TELEFONICO	18/03/2015	151,30	29,76	121,54
002470	AURICULAR INALAMBRICO TELEFONICO	18/03/2015	151,31	29,76	121,55
002478	AURICULAR INALAMBRICO TELEFONICO	01/05/2015	158,49	26,41	132,08
002479	AURICULAR INALAMBRICO TELEFONICO	01/05/2015	158,50	26,42	132,08
002480	AURICULAR INALAMBRICO TELEFONICO	01/05/2015	158,50	26,42	132,08
002496	AURICULAR INALAMBRICO TELEFONICO	15/05/2015	198,99	31,26	167,73
002497	AURICULAR INALAMBRICO TELEFONICO	15/05/2015	199,00	31,26	167,74
002499	COLCHON	06/07/2015	112,00	5,45	106,55
002500	COLCHON	06/07/2015	112,00	5,45	106,55
002501	COLCHON	06/07/2015	112,00	5,45	106,55
002502	COLCHON	06/07/2015	112,00	5,45	106,55
002503	COLCHON	06/07/2015	112,00	5,45	106,55
002504	COLCHON	06/07/2015	112,00	5,45	106,55
002505	COLCHON	06/07/2015	112,00	5,45	106,55
002506	COLCHON	06/07/2015	112,00	5,45	106,55
002507	BASE COLCHON CON PATAS	01/07/2015	70,25	3,52	66,73
002508	BASE COLCHON CON PATAS	01/07/2015	70,25	3,52	66,73
002509	BASE COLCHON CON PATAS	01/07/2015	70,25	3,52	66,73
002510	COLCHON	01/07/2015	136,36	6,82	129,54
002511	COLCHON	01/07/2015	136,36	6,82	129,54
002512	COLCHON	01/07/2015	136,36	6,82	129,54
002513	COLCHON	01/07/2015	136,36	6,82	129,54
002514	COLCHON	01/07/2015	136,36	6,82	129,54
002518	COLCHON	05/10/2015	112,00	2,68	109,32
002519	COLCHON	05/10/2015	112,00	2,68	109,32
002520	COLCHON	05/10/2015	112,00	2,68	109,32
002521	COLCHON	05/10/2015	112,00	2,68	109,32

002522	COLCHON	05/10/2015	112,00	2,68	109,32
002523	COLCHON	05/10/2015	112,00	2,68	109,32
002527	SILLA	16/10/2015	198,80	4,15	194,65
002528	SILLA	16/10/2015	213,00	4,45	208,55
002529	SILLA	16/10/2015	105,96	2,21	103,75
002530	SILLA	16/10/2015	105,96	2,21	103,75
002531	SILLA	16/10/2015	105,96	2,21	103,75
002532	SILLA	16/10/2015	105,96	2,21	103,75
002533	MESA REUNIONES	16/10/2015	561,42	11,73	549,69
002535	COLCHON	30/11/2015	112,00	0,98	111,02
002536	COLCHON	30/11/2015	112,00	0,98	111,02
002537	COLCHON	30/11/2015	112,00	0,98	111,02
002538	COLCHON	30/11/2015	112,00	0,98	111,02
002539	COLCHON	30/11/2015	112,00	0,98	111,02
002540	COLCHON	30/11/2015	112,00	0,98	111,02
002542	SILLA	01/12/2015	283,92	2,36	281,56
002543	MOSQUITERA	23/12/2015	352,39	0,82	351,57
002544	MOSQUITERA	23/12/2015	352,39	0,82	351,57
002545	MOSQUITERA	23/12/2015	352,40	0,82	351,58
	TOTAL CUENTA		**808.948,03**	**637.920,85**	**171.027,18**

2170000	**EQUIPOS PARA PROCESOS DE INFORMACION**				
Inmovilizado	**Descripción**	**Fecha Adquisición**	**Coste Adquisición**	**Importe Amortizado**	**Importe Pendiente**
000012	Impresora	27/12/2000	2.144,63	2.144,63	0,00
000013	Impresora y Cable Paral Bitron	27/12/2000	642,78	642,78	0,00
000017	Ordenador	27/12/2000	1.330,45	1.330,45	0,00
000139	20 Filtros	09/06/1998	812,47	812,47	0,00
000140	ORDENADOR SOBREMESA	27/01/1999	1.045,81	1.045,81	0,00
000141	Monitor	27/01/1999	220,15	220,15	0,00
000142	Ordenador	18/05/1999	661,11	661,11	0,00
000143	4 Ordenadores	22/06/1999	3.925,25	3.925,25	0,00
000144	4 Monitores	22/06/1999	901,58	901,58	0,00
000147	Impresora Laser	14/07/1999	1.027,63	1.027,63	0,00
000152	Ordenador Portatil	25/08/2000	1.475,48	1.475,48	0,00
000153	Ordenador	20/09/2000	945,38	945,38	0,00
000154	Ordenador	20/09/2000	945,38	945,38	0,00
000155	Ordenador	20/09/2000	945,38	945,38	0,00
000156	Ordenador	20/09/2000	945,39	945,39	0,00
000158	Ordenador	27/12/2000	1.330,45	1.330,45	0,00
000159	Ordenador	27/12/2000	1.330,45	1.330,45	0,00
000170	Ordenador	13/05/2000	1.394,35	1.394,35	0,00
000171	Ordenador	13/05/2000	1.394,35	1.394,35	0,00
000172	Ordenador	13/05/2000	1.394,35	1.394,35	0,00

000173	Ordenador	13/05/2000	1.394,35	1.394,35	0,00
000174	Ordenador	13/05/2000	1.394,35	1.394,35	0,00
000175	Servidor	13/05/2000	2.531,65	2.531,65	0,00
000195	SAI ON-LINE M.G. MOD. EX10	31/12/1997	1.181,35	1.181,35	0,00
000204	Hewlet P. Laserject 5L	31/12/1997	509,02	509,02	0,00
000212	2 Vectra 5/133 16/1Gb	31/12/1997	1.889,49	1.889,49	0,00
000213	2 Monitores 14" Alta Resol.	31/12/1997	579,66	579,66	0,00
000215	Vectra 5/133 16/1Gb	31/12/1997	2.027,67	2.027,67	0,00
000216	Monitor 14" Alta Resol.	31/12/1997	622,05	622,05	0,00
000217	Vectra 5/133 16/1,2 Gb	31/12/1997	959,80	959,80	0,00
000218	Monitor 14" Alta Resol.	31/12/1997	293,11	293,11	0,00
000220	Vectra 5/133 16/1Gb	31/12/1997	902,94	902,94	0,00
000221	HP Deskjet 870 CIX Profes.	31/12/1997	450,19	450,19	0,00
000222	5 Vectra 5/133 16/1,2 Gb	31/12/1997	4.514,71	4.514,71	0,00
000223	6 Monitores 14" Alta Resol.	31/12/1997	1.654,45	1.654,45	0,00
000224	Impresora Laserjet 5	31/12/1997	1.151,05	1.151,05	0,00
000225	HP Scanjet 4c Color ISA	31/12/1997	725,43	725,43	0,00
000226	Monitor 14" Alta Resol.	31/12/1997	283,00	283,00	0,00
000227	Vectra 5/133 16/1,2 Gb	31/12/1997	926,70	926,70	0,00
000228	Impresora Epson LQ 2070	31/12/1997	516,27	516,27	0,00
000229	Impresora Laserjet 5	31/12/1997	1.491,15	1.491,15	0,00
000230	Impresora Matricial OKI ML-380	31/12/1997	247,82	247,82	0,00
000231	Impresora Laser HP 5P	31/12/1997	842,56	842,56	0,00
000232	P133, 16Mb RAM, 1Gb, CD-rom	31/12/1997	1.563,02	1.563,02	0,00
000233	P166MMX, 16Mb, 2Gb, SVGA 2Mb	31/12/1997	751,27	751,27	0,00
000234	Maq. Escribir Electron. ES-3II	31/12/1997	172,01	172,01	0,00
000235	Copiadora NP-1550	31/12/1997	1.904,85	1.904,85	0,00
000236	Copiadora NP-6521	31/12/1997	4.648,08	4.648,08	0,00
000237	ADF-A1 (para NP-1550)	31/12/1997	1.520,56	1.520,56	0,00
000245	Fax- MP10	31/12/1997	923,76	923,76	0,00
000432	Ordenador Portatil	29/01/2001	2.800,39	2.800,39	0,00
000435	CD-RW	29/01/2001	402,20	402,20	0,00
000436	Fax	29/01/2001	455,92	455,92	0,00
000495	Ordenador	26/07/2001	1.681,15	1.681,15	0,00
000511	Cascos	24/08/2001	60,39	60,39	0,00
000513	Impresora	22/06/2001	1.394,29	1.394,29	0,00
000514	Ordenador Portatil	30/10/2001	1.334,25	1.334,25	0,00
000515	Ordenador Clonico	07/02/2001	1.150,72	1.150,72	0,00
000516	Ordenador Clonico	29/03/2001	1.490,72	1.490,72	0,00
000517	Ordenador Clonico	29/03/2001	1.490,72	1.490,72	0,00
000518	Ordenador Clonico	29/03/2001	1.490,72	1.490,72	0,00
000519	Ordenador Clonico	29/03/2001	1.490,72	1.490,72	0,00
000520	Ordenador Clonico	29/03/2001	1.490,72	1.490,72	0,00
000521	Ordenador Clonico	29/03/2001	1.490,72	1.490,72	0,00
000522	Ordenador Clonico	29/03/2001	1.490,72	1.490,72	0,00



000523	Ordenador Clonico	29/03/2001	1.490,72	1.490,72	0,00
000524	Ordenador Clonico	29/03/2001	1.490,72	1.490,72	0,00
000525	Ordenador Clonico	05/03/2001	1.557,87	1.557,87	0,00
000526	Ordenador Clonico	05/03/2001	1.557,87	1.557,87	0,00
000527	CD-ROM	15/02/2001	63,04	63,04	0,00
000528	CD-ROM	15/02/2001	63,04	63,04	0,00
000534	Fax	29/03/2001	476,46	476,46	0,00
000535	Fax	29/03/2001	476,45	476,45	0,00
000536	SAI	10/04/2001	130,23	130,23	0,00
000537	SAI	10/04/2001	130,23	130,23	0,00
000538	SAI	10/04/2001	130,23	130,23	0,00
000539	SAI	10/04/2001	130,23	130,23	0,00
000540	SAI	10/04/2001	130,23	130,23	0,00
000541	Controladora PCI	10/04/2001	270,18	270,18	0,00
000542	Controladora PCI	10/04/2001	270,18	270,18	0,00
000543	Controladora PCI	10/04/2001	270,18	270,18	0,00
000544	Escaner	10/04/2001	926,63	926,63	0,00
000545	Caja de Herramientas	10/04/2001	44,70	44,70	0,00
000584	Ordenador Clonico	30/05/2001	1.035,14	1.035,14	0,00
000585	Monitor	16/06/2001	1.139,28	1.139,28	0,00
000586	Grabadora	16/06/2001	237,05	237,05	0,00
000587	Servidor Clonico	16/06/2001	4.389,67	4.389,67	0,00
000588	Conmutador	16/06/2001	3.002,06	3.002,06	0,00
000589	Conmutador	16/06/2001	3.002,06	3.002,06	0,00
000593	Ordenador Clonico	27/06/2001	1.352,26	1.352,26	0,00
000594	Ordenador Clonico	27/06/2001	1.352,26	1.352,26	0,00
000595	Ordenador Clonico	27/06/2001	1.352,26	1.352,26	0,00
000602	Servidor de Impresoras	27/06/2001	199,70	199,70	0,00
000605	Conmutador	02/07/2001	3.002,06	3.002,06	0,00
000606	Conmutador	02/07/2001	3.002,06	3.002,06	0,00
000607	Ordenador Clonico	07/07/2001	1.387,62	1.387,62	0,00
000608	Copiadora, Fax, Scanner, Impre	29/07/2001	455,92	455,92	0,00
000610	Ordenador Portatil	11/07/2001	2.368,62	2.368,62	0,00
000690	Monitor	18/05/2000	192,13	192,13	0,00
000693	ORDENADOR PORTATIL	27/02/2002	1.176,60	1.176,60	0,00
000694	ORDENADOR PORTATIL	27/02/2002	1.232,10	1.232,10	0,00
000717	Ordenador Clonico	31/03/2002	1.091,24	1.091,24	0,00
000718	Ordenador Clonico	31/03/2002	1.091,24	1.091,24	0,00
000719	Ordenador Clonico	31/03/2002	991,77	991,77	0,00
000720	Ordenador Clonico	31/03/2002	1.197,49	1.197,49	0,00
000721	Ordenador Clonico	31/03/2002	1.197,49	1.197,49	0,00
000722	Ordenador Clonico	31/03/2002	1.197,49	1.197,49	0,00
000778	SAI	27/03/2002	275,68	275,68	0,00
000779	SAI	27/03/2002	275,68	275,68	0,00
000782	Ordenador Servidor Clonico	14/10/2002	1.441,55	1.441,55	0,00

000783	Ordenador Estacion Clónico	14/10/2002	1.145,73	1.145,73	0,00
000784	Impresora	31/10/2002	487,43	487,43	0,00
000785	COMPAQ IPAQ PIII 733/128/10/CD	18/11/2002	382,80	382,80	0,00
000786	COMPAQ IPAQ PIII 733/128/10/CD	18/11/2002	399,60	399,60	0,00
000787	COMPAQ IPAQ PIII 733/128/10/CD	18/11/2002	399,60	399,60	0,00
000788	Ordenador Clonico	12/04/2002	2.177,78	2.177,78	0,00
000789	Ordenador Clonico	12/04/2002	2.177,78	2.177,78	0,00
000790	Impresora	12/04/2002	525,64	525,64	0,00
000846	Ordenador Clonico	12/12/2002	757,58	757,58	0,00
000862	ORDENADOR PORTATIL	06/03/2003	1.350,75	1.350,75	0,00
000883	Ordenador	07/05/2003	1.115,17	1.115,17	0,00
000885	Obras Aula Multimedia	31/05/2003	916,94	916,94	0,00
000886	Obras Aula Multimedia	31/05/2003	916,94	916,94	0,00
000887	Obras Aula Multimedia	31/05/2003	916,94	916,94	0,00
000888	Obras Aula Multimedia	31/05/2003	916,94	916,94	0,00
000889	Obras Aula Multimedia	31/05/2003	916,94	916,94	0,00
000890	Obras Aula Multimedia	31/05/2003	916,94	916,94	0,00
000891	Obras Aula Multimedia	31/05/2003	916,94	916,94	0,00
000892	Obras Aula Multimedia	31/05/2003	916,94	916,94	0,00
000893	Obras Aula Multimedia	31/05/2003	916,94	916,94	0,00
000894	Obras Aula Multimedia	31/05/2003	916,94	916,94	0,00
000895	Obras Aula Multimedia	31/05/2003	916,94	916,94	0,00
000896	Obras Aula Multimedia	31/05/2003	916,94	916,94	0,00
000897	Obras Aula Multimedia	31/05/2003	916,94	916,94	0,00
000898	Obras Aula Multimedia	31/05/2003	916,94	916,94	0,00
000899	Obras Aula Multimedia	31/05/2003	916,94	916,94	0,00
000900	Obras Aula Multimedia	31/05/2003	916,94	916,94	0,00
000901	Obras Aula Multimedia	31/05/2003	916,94	916,94	0,00
000902	Obras Aula Multimedia	31/05/2003	916,94	916,94	0,00
000903	Obras Aula Multimedia	31/05/2003	916,94	916,94	0,00
000904	Obras Aula Multimedia	31/05/2003	916,94	916,94	0,00
000905	Obras Aula Multimedia	31/05/2003	916,94	916,94	0,00
000906	Obras Aula Multimedia	31/05/2003	916,94	916,94	0,00
000907	Obras Aula Multimedia	31/05/2003	916,94	916,94	0,00
000908	Obras Aula Multimedia	31/05/2003	916,94	916,94	0,00
000909	Obras Aula Multimedia	31/05/2003	916,94	916,94	0,00
000910	Obras Aula Multimedia	31/05/2003	916,94	916,94	0,00
000911	Obras Aula Multimedia	31/05/2003	916,94	916,94	0,00
000912	Obras Aula Multimedia	31/05/2003	916,94	916,94	0,00
000913	Obras Aula Multimedia	31/05/2003	916,94	916,94	0,00
000914	Obras Aula Multimedia	31/05/2003	916,94	916,94	0,00
000915	Obras Aula Multimedia	31/05/2003	916,94	916,94	0,00
000916	Obras Aula Multimedia	31/05/2003	916,94	916,94	0,00
000917	Obras Aula Multimedia	31/05/2003	1.077,01	1.077,01	0,00
000918	Ordenador	31/05/2003	1.039,72	1.039,72	0,00

000920	Ordenador	31/05/2003	678,37	678,37	0,00
000929	Impresora	30/06/2003	356,16	356,16	0,00
000930	Ordenador	30/06/2003	0,00	0,00	0,00
000931	CPU	22/05/2003	151,04	151,04	0,00
000933	CPU	22/05/2003	151,04	151,04	0,00
000934	Fax-Impresora	22/05/2003	174,24	174,24	0,00
000935	Ordenador	30/06/2003	549,82	549,82	0,00
000941	Monitor	30/09/2003	136,64	136,64	0,00
000942	Monitor	30/09/2003	136,64	136,64	0,00
000943	Ordenador	30/09/2003	788,26	788,26	0,00
000957	Monitor	31/10/2003	406,82	406,82	0,00
000972	Monitor	30/11/2003	852,34	852,34	0,00
000990	Servidor	31/01/2004	600,00	600,00	0,00
000992	Impresora	29/02/2004	150,00	150,00	0,00
001005	Monitor	31/03/2004	414,12	414,12	0,00
001006	Monitor	31/03/2004	118,82	118,82	0,00
001007	Ordenador	31/03/2004	625,29	625,29	0,00
001008	ORDENADOR	31/03/2004	625,29	625,29	0,00
001009	Ordenador	31/03/2004	625,29	625,29	0,00
001010	Ordenador	31/03/2004	625,29	625,29	0,00
001011	Ordenador	31/03/2004	625,29	625,29	0,00
001012	Ordenador	31/03/2004	625,29	625,29	0,00
001013	Ordenador	31/03/2004	625,29	625,29	0,00
001014	Ordenador	31/03/2004	625,29	625,29	0,00
001015	Ordenador	31/03/2004	625,29	625,29	0,00
001016	Servidor	31/03/2004	165,22	165,22	0,00
001017	Ordenador	31/03/2004	485,27	485,27	0,00
001018	Ordenador	31/03/2004	485,27	485,27	0,00
001019	Ordenador	31/03/2004	485,27	485,27	0,00
001020	Ordenador	31/03/2004	485,27	485,27	0,00
001021	Ordenador	31/03/2004	485,27	485,27	0,00
001031	Ordenador Portatil	30/04/2004	1.236,56	1.236,56	0,00
001082	Impresora	31/05/2004	179,78	179,78	0,00
001144	Ordenador	30/06/2004	3.766,35	3.766,35	0,00
001148	Copiadora	31/07/2004	5.800,00	5.800,00	0,00
001149	Copiadora	31/07/2004	5.800,00	5.800,00	0,00
001151	Ordenador ECLOX	31/10/2004	1.798,96	1.798,96	0,00
001152	ORDENADOR PORTATIL	31/10/2004	2.218,89	2.218,89	0,00
001153	Ordenador ECLOX	31/10/2004	895,00	895,00	0,00
001185	Servidor Pentium	30/11/2004	788,10	788,10	0,00
001202	Ordenador ECLOX P4	31/12/2004	870,68	870,68	0,00
001206	CPU PIII 128 MB-Monitor SVGA	28/02/2005	3.063,22	3.063,22	0,00
001207	Impresora	31/05/2005	378,40	378,40	0,00
001210	Impresora	30/06/2005	94,74	94,74	0,00
001211	Servidor Impresoras	30/06/2005	161,45	161,45	0,00



001212	Ordenador	30/06/2005	611,78	611,78	0,00
001213	Monitor	30/06/2005	259,00	259,00	0,00
001227	Monitor	31/10/2005	570,32	570,32	0,00
001230	Impresora	30/11/2005	416,25	416,25	0,00
001232	ORDENADOR PORTATIL	31/12/2005	1.995,78	1.995,78	0,00
001239	Monitor	31/12/2005	296,64	296,64	0,00
001242	Copiadora	31/12/2005	1.238,71	1.238,71	0,00
001246	Conmutador	31/12/2005	1.287,00	1.287,00	0,00
001250	Switch	31/03/2006	32,89	32,89	0,00
001251	ORDENADOR SOBREMESA	31/03/2006	921,81	921,81	0,00
001252	Monitor	31/03/2006	108,05	108,05	0,00
001254	Monitor	01/01/1753	0,00	0,00	0,00
001255	Monitor	30/04/2006	538,18	538,18	0,00
001256	Ordenador	30/04/2006	563,11	563,11	0,00
001257	Monitor	30/04/2006	1.145,48	1.145,48	0,00
001261	Impresora	31/05/2006	135,65	135,65	0,00
001262	Conmutador	30/06/2006	87,58	87,58	0,00
001263	Fax	31/07/2006	348,00	348,00	0,00
001267	Ordenador	31/07/2006	646,98	646,98	0,00
001268	Ordenador	31/07/2006	616,94	616,94	0,00
001269	Monitor	31/07/2006	187,93	187,93	0,00
001270	Fax	30/09/2006	348,00	348,00	0,00
001273	Ordenador	30/11/2006	1.213,80	1.213,80	0,00
001280	Impresora	31/12/2006	1.038,23	1.038,23	0,00
001281	Ordenador clonico	31/12/2006	777,51	777,51	0,00
001283	Encaminador	31/12/2006	524,00	524,00	0,00
001286	Ordenador	31/12/2006	2.934,85	2.934,85	0,00
001287	Impresora	31/12/2006	97,75	97,75	0,00
001288	Servidor	31/12/2006	2.232,32	2.232,32	0,00
001289	Impresora	31/12/2006	1.455,58	1.455,58	0,00
001290	Impresora	31/12/2006	564,40	564,40	0,00
001291	Impresora	31/12/2006	98,60	98,60	0,00
001292	Impresora	31/12/2006	313,20	313,20	0,00
001303	Conmutador	28/02/2007	175,16	175,16	0,00
001304	Ordenador	28/02/2007	1.027,60	1.027,60	0,00
001308	Impresora	31/03/2007	155,25	155,25	0,00
001309	Impresora	31/03/2007	163,90	163,90	0,00
001310	Ordenador	30/04/2007	810,30	810,30	0,00
001311	Conmutador	30/04/2007	86,83	86,83	0,00
001316	Impresora	30/04/2007	139,20	139,20	0,00
001317	Monitor	30/04/2007	229,68	229,68	0,00
001319	Monitor	31/05/2007	229,68	229,68	0,00
001322	Fax	31/05/2007	137,00	137,00	0,00
001325	Ordenador	30/06/2007	743,31	743,31	0,00
001327	Monitor	30/06/2007	183,15	183,15	0,00

001329	Ordenador	31/08/2007	1.749,00	1.749,00	0,00
001330	Ordenador	31/08/2007	1.840,52	1.840,52	0,00
001331	Copiadora	31/07/2007	3.277,50	3.277,50	0,00
001332	Impresora	31/07/2007	1.136,80	1.136,80	0,00
001333	Ordenador	31/07/2007	5.541,82	5.541,82	0,00
001335	Ordenador	31/08/2007	2.236,00	2.236,00	0,00
001336	Monitor	30/09/2007	183,50	183,50	0,00
001340	Switch	31/10/2007	42,10	42,10	0,00
001341	Ordenador Portatil	31/10/2007	688,99	688,99	0,00
001343	Impresora	31/10/2007	1.179,38	1.179,38	0,00
001345	Ordenador Portatil	31/10/2007	3.441,72	3.441,72	0,00
001347	Grabadora Voz Digital	30/11/2007	815,81	815,81	0,00
001349	Switch	31/12/2007	65,09	65,09	0,00
001350	Switch	31/12/2007	63,16	63,16	0,00
001351	Ordenador	31/12/2007	538,50	538,50	0,00
001356	Copiadora	31/12/2007	690,00	690,00	0,00
001357	Ordenador	31/12/2007	353,45	353,45	0,00
001360	Impresora	31/12/2007	2.351,75	2.351,75	0,00
001363	Fax	29/02/2008	290,00	290,00	0,00
001364	Scanner	29/02/2008	419,92	419,92	0,00
001365	Ordenador	29/02/2008	491,38	491,38	0,00
001366	Ordenador Portatil	29/02/2008	700,94	700,94	0,00
001367	Ordenador	29/02/2008	638,00	638,00	0,00
001368	Ordenador	29/02/2008	5.121,00	5.121,00	0,00
001369	Ordenador	29/02/2008	579,00	579,00	0,00
001378	Monitor	31/03/2008	169,00	169,00	0,00
001379	Ordenador	31/03/2008	1.050,00	1.050,00	0,00
001380	Monitor	31/03/2008	188,91	188,91	0,00
001381	Ordenador Portatil	31/03/2008	5.352,00	5.352,00	0,00
001382	Ordenador Portatil	31/03/2008	604,24	604,24	0,00
001383	Ordenador	31/03/2008	377,07	377,07	0,00
001385	Copiadora	31/03/2008	7.203,31	7.203,31	0,00
001386	Scanner	31/03/2008	415,80	415,80	0,00
001387	Fotocopiadora	30/04/2008	7.025,57	7.025,57	0,00
001389	Ordenador	31/05/2008	493,50	493,50	0,00
001390	Ordenador	31/05/2008	485,00	485,00	0,00
001391	Impresora	31/05/2008	390,92	390,92	0,00
001392	Monitor	31/05/2008	684,31	684,31	0,00
001394	Ordenador Portatil	31/05/2008	3.195,00	3.195,00	0,00
001412	Switch	30/06/2008	61,98	61,98	0,00
001413	Monitor	30/06/2008	176,50	176,50	0,00
001415	Ordenador	30/06/2008	545,50	545,50	0,00
001416	Ordenador	30/06/2008	489,00	489,00	0,00
001417	Scanner	30/06/2008	412,17	412,17	0,00
001418	Impresora	30/06/2008	230,26	230,26	0,00

001419	Impresora	30/06/2008	390,92	390,92	0,00
001420	Impresora	30/06/2008	484,88	484,88	0,00
001422	Impresora	30/06/2008	696,00	696,00	0,00
001423	Ordenador portatil	30/06/2008	1.523,00	1.523,00	0,00
001425	Disco Duro	30/06/2008	256,30	256,30	0,00
001432	Ordenador	31/07/2008	532,00	532,00	0,00
001434	Ordenador	31/07/2008	509,00	509,00	0,00
001435	Monitor	31/07/2008	367,00	367,00	0,00
001436	ORDENADOR PORTATIL	31/07/2008	545,00	545,00	0,00
001437	Swich	31/07/2008	62,85	62,85	0,00
001438	Monitor	31/07/2008	319,00	319,00	0,00
001439	Ordenador	31/07/2008	967,50	967,50	0,00
001440	Monitor	31/07/2008	3.944,50	3.944,50	0,00
001441	Altavoces	31/07/2008	52,00	52,00	0,00
001446	Ficha 3 IOBA	30/06/2008	7.050,33	7.050,33	0,00
001447	Ficha 4 IOBA	30/06/2008	66.366,65	66.366,65	0,00
001452	Ficha 9 IOBA	30/06/2008	8.255,97	8.255,97	0,00
001453	Ficha 10 IOBA	30/06/2008	984,90	984,90	0,00
001464	Switch	31/10/2008	711,21	711,21	0,00
001465	Ordenador	31/10/2008	1.626,90	1.626,90	0,00
001466	Impresora	31/10/2008	368,88	368,88	0,00
001467	Impresora	31/10/2008	172,84	172,84	0,00
001468	Switch	31/10/2008	330,99	330,99	0,00
001469	Ordenador	31/10/2008	6.846,00	6.846,00	0,00
001470	Impresora	31/10/2008	92,74	92,74	0,00
001471	Escanner	31/10/2008	412,17	412,17	0,00
001472	Switch	31/10/2008	80,50	80,50	0,00
001481	Scanner	30/11/2008	93,01	93,01	0,00
001482	Ordenador	30/11/2008	325,00	325,00	0,00
001483	Switch	30/11/2008	118,98	118,98	0,00
001496	Servidor de impresion	31/12/2008	67,50	67,50	0,00
001497	Ordenador portatil	31/12/2008	575,00	575,00	0,00
001499	Impresora	31/12/2008	248,24	248,24	0,00
001504	Switch	28/02/2009	94,83	94,83	0,00
001505	Ordenador	28/02/2009	479,00	479,00	0,00
001506	Ordenador	28/02/2009	958,00	958,00	0,00
001507	Ordenador	28/02/2009	479,00	479,00	0,00
001508	Ordenador	28/02/2009	406,39	406,39	0,00
001509	Ordenador -Servidor NAVISION	28/02/2009	415,00	415,00	0,00
001510	Ordenador Portatil	28/02/2009	1.299,00	1.299,00	0,00
001512	Escanner	28/02/2009	539,40	539,40	0,00
001513	Ordenador	28/02/2009	2.535,76	2.535,76	0,00
001521	Impresora	31/03/2009	342,20	342,20	0,00
001522	Impresora	31/03/2009	388,60	388,60	0,00
001524	Monitor	30/04/2009	230,00	230,00	0,00

001525	Ordenador	30/04/2009	947,80	947,80	0,00
001527	SAI	30/04/2009	427,34	427,34	0,00
001528	Ordenador Portatil	30/04/2009	1.619,00	1.619,00	0,00
001529	Ordenador	30/04/2009	485,00	485,00	0,00
001531	Ordenador	31/05/2009	2.726,39	2.726,39	0,00
001536	Ordenador	31/05/2009	1.125,00	1.125,00	0,00
001537	Ordenador portatil	31/05/2009	836,07	836,07	0,00
001538	Ordenador	31/05/2009	473,89	473,89	0,00
001540	SAI	31/05/2009	229,49	229,49	0,00
001542	Impresora	30/06/2009	1.843,24	1.843,24	0,00
001544	Ordenador	30/06/2009	12.616,29	12.616,29	0,00
001546	Monitor	30/06/2009	1.251,29	1.251,29	0,00
001547	Switch	31/07/2009	56,14	56,14	0,00
001548	Impresora	31/07/2009	345,68	345,68	0,00
001549	Monitor	31/07/2009	108,99	108,99	0,00
001550	Impresora	31/07/2009	321,84	321,84	0,00
001551	Ordenador portatil	31/07/2009	2.233,00	2.233,00	0,00
001553	Monitor	31/08/2009	820,50	820,50	0,00
001562	Ordenador	30/11/2009	514,99	514,99	0,00
001563	Ordenador	30/11/2009	479,48	479,48	0,00
001564	Ordenador	30/11/2009	938,00	938,00	0,00
001565	Altavoces	30/11/2009	54,50	54,50	0,00
001569	Ordenador portatil	31/12/2009	2.337,01	2.337,01	0,00
001570	Lector codigo de barras	31/12/2009	635,99	635,99	0,00
001571	Lector codigo de barras	31/12/2009	349,00	349,00	0,00
001572	Ordenador	31/12/2009	495,00	495,00	0,00
001573	Ordenador	31/12/2009	825,00	825,00	0,00
001574	Ordenador	31/12/2009	1.075,00	1.075,00	0,00
001575	Switch	31/12/2009	305,00	305,00	0,00
001577	Videoproyector	31/12/2009	835,20	835,20	0,00
001578	Ordenador portatil	31/12/2009	499,00	499,00	0,00
001579	Ordenador	31/12/2009	14.125,00	14.125,00	0,00
001581	Ordenador	31/12/2009	385,00	385,00	0,00
001583	Ordenador	31/12/2009	528,99	528,99	0,00
001584	Switch	31/12/2009	150,86	150,86	0,00
001590	SAI	28/02/2010	185,00	185,00	0,00
001595	Ordenador	31/03/2010	760,00	760,00	0,00
001597	Scanner	31/03/2010	200,45	200,45	0,00
001598	Impresora	31/03/2010	112,52	112,52	0,00
001599	Impresora	31/03/2010	112,52	112,52	0,00
001601	Monitor	30/04/2010	119,90	119,90	0,00
001602	Switch	30/04/2010	185,34	185,34	0,00
001603	Fax	30/04/2010	278,40	278,40	0,00
001604	Ordenador	30/04/2010	464,58	464,58	0,00
001606	Ordenador	31/05/2010	2.560,35	2.560,35	0,00

001607	SAI	31/05/2010	516,73	516,73	0,00
001609	Grabadora digital	30/06/2010	314,64	314,64	0,00
001610	Kit de transcripción	30/06/2010	369,16	369,16	0,00
001611	Impresora	30/06/2010	684,40	684,40	0,00
001612	Impresora	30/06/2010	106,72	106,72	0,00
001619	Ordenador Portatil	30/06/2010	1.673,07	1.673,07	0,00
001620	Impresora	30/06/2010	106,72	106,72	0,00
001621	Monitor	30/06/2010	325,00	325,00	0,00
001622	Impresora	30/06/2010	99,36	99,36	0,00
001623	Ordenador Portatil	31/08/2010	531,00	531,00	0,00
001624	Escanner	31/08/2010	454,30	454,30	0,00
001629	Ordenador	30/09/2010	535,00	535,00	0,00
001631	Ordenador	30/09/2010	538,10	538,10	0,00
001638	MONITOR	29/11/2010	188,41	188,41	0,00
001639	ORDENADOR	29/11/2010	508,44	508,44	0,00
001642	COMPLEMENTOS DE EQUIPOS INFORMATICOS	29/11/2010	115,25	115,25	0,00
001656	MONITOR	13/12/2010	119,03	119,03	0,00
001661	MONITOR	13/12/2010	119,03	119,03	0,00
001663	MONITOR	13/12/2010	119,03	119,03	0,00
001664	MONITOR	13/12/2010	119,03	119,03	0,00
001665	MONITOR	13/12/2010	119,03	119,03	0,00
001666	MONITOR	13/12/2010	119,03	119,03	0,00
001669	MONITOR	13/12/2010	119,03	119,03	0,00
001671	MONITOR	13/12/2010	119,03	119,03	0,00
001672	MONITOR	13/12/2010	119,03	119,03	0,00
001674	MONITOR	13/12/2010	119,03	119,03	0,00
001676	MONITOR	13/12/2010	119,03	119,03	0,00
001678	MONITOR	13/12/2010	119,03	119,03	0,00
001680	MONITOR	13/12/2010	119,03	119,03	0,00
001682	MONITOR	13/12/2010	119,03	119,03	0,00
001685	MONITOR	13/12/2010	119,03	119,03	0,00
001687	MONITOR	13/12/2010	119,03	119,03	0,00
001688	MONITOR	13/12/2010	119,03	119,03	0,00
001741	PC ASUS ATX NEGRA PLATA SIN FUENTE	13/12/2010	491,32	491,32	0,00
001742	PC ASUS ATX NEGRA PLATA SIN FUENTE	13/12/2010	491,34	491,34	0,00
001743	PC ASUS ATX NEGRA PLATA SIN FUENTE	13/12/2010	491,32	491,32	0,00
001744	PC ASUS ATX NEGRA PLATA SIN FUENTE	13/12/2010	491,32	491,32	0,00
001745	PC ASUS ATX NEGRA PLATA SIN FUENTE	13/12/2010	491,32	491,32	0,00
001746	PC ASUS ATX NEGRA PLATA SIN FUENTE	13/12/2010	491,32	491,32	0,00
001747	PC ASUS ATX NEGRA PLATA SIN FUENTE	13/12/2010	491,32	491,32	0,00
001748	PC ASUS ATX NEGRA PLATA SIN FUENTE	13/12/2010	491,32	491,32	0,00
001749	PC ASUS ATX NEGRA PLATA SIN FUENTE	13/12/2010	491,32	491,32	0,00
001750	PC ASUS ATX NEGRA PLATA SIN FUENTE	13/12/2010	491,32	491,32	0,00
001751	PC ASUS ATX NEGRA PLATA SIN FUENTE	13/12/2010	491,32	491,32	0,00
001752	PC ASUS ATX NEGRA PLATA SIN FUENTE	13/12/2010	491,32	491,32	0,00

001753	PC ASUS ATX NEGRA PLATA SIN FUENTE	13/12/2010	491,32	491,32	0,00
001754	PC ASUS ATX NEGRA PLATA SIN FUENTE	13/12/2010	491,32	491,32	0,00
001755	PC ASUS ATX NEGRA PLATA SIN FUENTE	13/12/2010	491,32	491,32	0,00
001756	PC ASUS ATX NEGRA PLATA SIN FUENTE	13/12/2010	491,32	491,32	0,00
001757	PC ASUS ATX NEGRA PLATA SIN FUENTE	13/12/2010	491,32	491,32	0,00
001775	IPAD WI-FI 3G 64GB-ISP	03/02/2011	797,57	797,57	0,00
001776	ORDENADOR	03/02/2011	912,21	912,21	0,00
001777	SERVIDOR	01/02/2011	2.619,83	2.619,83	0,00
001778	ORDENADOR SOBREMESA	16/02/2011	417,52	417,52	0,00
001779	ORDENADOR SOBREMESA	16/02/2011	417,52	417,52	0,00
001780	ORDENADOR SOBREMESA	16/02/2011	417,52	417,52	0,00
001781	ORDENADOR SOBREMESA	16/02/2011	417,52	417,52	0,00
001782	ORDENADOR SOBREMESA	16/02/2011	417,52	417,52	0,00
001783	ORDENADOR SOBREMESA	16/02/2011	417,52	417,52	0,00
001798	IMPRESORA	01/03/2011	141,60	141,60	0,00
001800	ORDENADOR SOBREMESA	17/03/2011	445,00	445,00	0,00
001801	ORDENADOR SOBREMESA	09/03/2011	527,64	527,64	0,00
001802	ORDENADOR SOBREMESA	09/03/2011	527,64	527,64	0,00
001803	ORDENADOR SOBREMESA	09/03/2011	527,64	527,64	0,00
001804	ORDENADOR SOBREMESA	09/03/2011	527,64	527,64	0,00
001805	ORDENADOR SOBREMESA	09/03/2011	527,64	527,64	0,00
001806	ORDENADOR SOBREMESA	09/03/2011	417,52	417,52	0,00
001807	ORDENADOR PORTATIL	10/03/2011	672,88	672,88	0,00
001808	ORDENADOR PORTATIL	10/03/2011	672,88	672,88	0,00
001809	IMPRESORA	01/03/2011	195,06	195,06	0,00
001810	ORDENADOR SOBREMESA	09/03/2011	462,44	462,46	-0,02
001844	ORDENADOR SOBREMESA	14/04/2011	565,00	565,00	0,00
001845	ORDENADOR SOBREMESA	14/04/2011	565,00	565,00	0,00
001846	MONITOR	14/04/2011	105,00	105,00	0,00
001849	MONITOR	24/05/2011	80,51	80,51	0,00
001850	ORDENADOR SOBREMESA	09/05/2011	1.779,99	1.779,99	0,00
001851	IMPRESORA	01/05/2011	212,57	212,57	0,00
001854	SAI	09/06/2011	276,66	276,66	0,00
001855	SAI	22/06/2011	298,00	298,00	0,00
001856	SAI	22/06/2011	298,00	298,00	0,00
001858	IMPRESORA MULTIFUNCION	09/06/2011	970,19	970,19	0,00
001866	ORDENADOR SOBREMESA	20/07/2011	520,38	520,38	0,00
001867	MONITOR	20/07/2011	119,39	119,39	0,00
001868	COMPLEMENTOS DE EQUIPOS INFORMATICOS	20/07/2011	140,75	140,75	0,00
001883	ORDENADOR SOBREMESA	29/07/2011	512,95	512,95	0,00
001885	SERVIDOR	01/07/2011	965,00	965,00	0,00
001886	ORDENADOR PORTATIL	01/07/2011	662,40	662,40	0,00
001888	ORDENADOR SOBREMESA	01/10/2011	428,79	428,79	0,00
001889	ORDENADOR SOBREMESA	01/10/2011	426,00	426,00	0,00
001890	ORDENADOR SOBREMESA	01/10/2011	426,00	426,00	0,00

001891	ORDENADOR SOBREMESA	01/10/2011	426,00	426,00	0,00
001892	MONITOR	01/10/2011	93,14	93,14	0,00
001893	MONITOR	01/10/2011	93,14	93,14	0,00
001900	MONITOR	19/10/2011	95,50	95,50	0,00
001917	SAI	04/11/2011	714,65	714,65	0,00
001918	MONITOR	04/11/2011	95,50	95,50	0,00
001947	IMPRESORA	02/11/2011	163,81	163,81	0,00
001977	ORDENADOR SOBREMESA	09/11/2011	520,38	520,38	0,00
001978	ORDENADOR SOBREMESA	09/11/2011	520,38	520,38	0,00
001979	ORDENADOR SOBREMESA	09/11/2011	520,38	520,38	0,00
001980	MONITOR	09/11/2011	119,39	119,39	0,00
001981	MONITOR	09/11/2011	119,39	119,39	0,00
001982	MONITOR	09/11/2011	119,40	119,40	0,00
001988	MONITOR	01/12/2011	95,50	95,50	0,00
002004	IMPRESORA HP LASERJET	06/02/2012	312,70	305,14	7,56
002005	IMPRESORA HP LASERJET	06/02/2012	312,70	305,14	7,56
002006	IMPRESORA HP LASERJET	06/02/2012	312,70	305,14	7,56
002007	IMPRESORA HP LASERJET	06/02/2012	312,70	305,14	7,56
002008	IMPRESORA HP LASERJET	06/02/2012	312,70	305,14	7,56
002009	IMPRESORA HP LASERJET	06/02/2012	312,70	305,14	7,56
002026	MONITOR	02/02/2012	120,67	118,09	2,58
002027	ORDENADOR SOBREMESA	13/02/2012	394,07	382,63	11,44
002028	ORDENADOR SOBREMESA	13/02/2012	394,07	382,63	11,44
002029	ORDENADOR SOBREMESA	13/02/2012	394,07	382,63	11,44
002030	ORDENADOR SOBREMESA	13/02/2012	394,07	382,63	11,44
002031	ORDENADOR SOBREMESA	13/02/2012	394,07	382,63	11,44
002032	ORDENADOR SOBREMESA	13/02/2012	394,06	382,63	11,43
002033	ORDENADOR SOBREMESA	21/02/2012	575,00	555,15	19,85
002034	ORDENADOR SOBREMESA	21/02/2012	575,00	555,15	19,85
002035	ORDENADOR SOBREMESA	21/02/2012	575,00	555,15	19,85
002036	ORDENADOR SOBREMESA	21/02/2012	575,00	555,15	19,85
002037	ORDENADOR SOBREMESA	21/02/2012	575,00	555,15	19,85
002038	ORDENADOR SOBREMESA	21/02/2012	575,00	555,15	19,85
002039	ORDENADOR SOBREMESA	21/02/2012	575,00	555,15	19,85
002040	ORDENADOR SOBREMESA	21/02/2012	574,99	555,15	19,84
002041	ORDENADOR SOBREMESA	02/02/2012	544,99	533,28	11,71
002042	ORDENADOR SOBREMESA	01/02/2012	540,00	528,75	11,25
002043	MONITOR	02/02/2012	95,00	92,95	2,05
002044	ORDENADOR SOBREMESA	01/02/2012	516,10	505,37	10,73
002045	SAI	02/02/2012	224,58	219,77	4,81
002069	ORDENADOR SOBREMESA	17/04/2012	575,00	532,76	42,24
002070	ORDENADOR PORTATIL	01/04/2012	606,01	568,13	37,88
002124	TABLET	01/06/2012	564,71	505,89	58,82
002130	ORDENADOR SOBREMESA	15/06/2012	614,78	544,85	69,93
002131	MONITOR	15/06/2012	94,40	83,66	10,74



002134	ORDENADOR SOBREMESA	19/07/2012	575,00	496,04	78,96
002135	ORDENADOR SOBREMESA	19/07/2012	575,00	496,04	78,96
002136	IMPRESORA	06/07/2012	230,10	200,57	29,53
002137	IMPRESORA	06/07/2012	328,04	285,92	42,12
002138	IMPRESORA	01/07/2012	165,20	144,55	20,65
002164	SAI	08/10/2012	184,99	149,42	35,57
002165	ORDENADOR SOBREMESA	31/10/2012	402,09	318,43	83,66
002166	SAI	08/10/2012	185,00	149,42	35,58
002167	IMPRESORA	19/10/2012	116,16	92,95	23,21
002180	SERVIDOR	01/02/2013	396,78	289,34	107,44
002181	COPIADORA CANON IR-5065N	01/02/2013	4.719,00	2.064,59	2.654,41
002182	ORDENADOR SOBREMESA	01/02/2013	549,00	400,32	148,68
002203	ORDENADOR SOBREMESA	01/04/2013	500,00	343,75	156,25
002208	MONITOR	01/05/2013	95,00	63,33	31,67
002209	ORDENADOR SOBREMESA	06/05/2013	575,00	381,37	193,63
002210	IMPRESORA	17/05/2013	352,25	230,97	121,28
002211	IMPRESORA	17/05/2013	495,33	324,79	170,54
002212	ORDENADOR PORTATIL	23/05/2013	399,00	259,99	139,01
002213	ORDENADOR SOBREMESA-CALL CENTER	01/07/2013	310,00	193,75	116,25
002214	SERVIDOR	11/07/2013	3.744,72	2.314,80	1.429,92
002215	SAI	11/07/2013	284,35	175,78	108,57
002222	CONTROLADORA RAID	04/09/2013	527,67	306,73	220,94
002238	IMPRESORA	07/10/2013	111,19	62,09	49,10
002248	COPIADORA MINOLTA	01/11/2013	150,00	48,75	101,25
002252	TABLET	01/12/2013	648,00	337,49	310,51
002262	ORDENADOR SOBREMESA	01/12/2013	958,58	499,26	459,32
002312	SERVIDOR	27/02/2014	3.349,99	1.545,58	1.804,41
002313	ORDENADOR SOBREMESA	13/02/2014	359,50	169,32	190,18
002314	ORDENADOR SOBREMESA	13/02/2014	359,51	169,32	190,19
002336	ORDENADOR PORTATIL	01/04/2014	1.814,95	794,05	1.020,90
002337	MONITOR	01/04/2014	252,35	110,41	141,94
002338	MONITOR	01/04/2014	89,00	38,94	50,06
002339	MONITOR	01/04/2014	89,00	38,94	50,06
002340	ORDENADOR SOBREMESA	01/04/2014	545,00	238,44	306,56
002341	ORDENADOR SOBREMESA	01/04/2014	545,00	238,44	306,56
002342	ORDENADOR SOBREMESA	01/04/2014	590,00	258,13	331,87
002343	ORDENADOR SOBREMESA	01/04/2014	590,00	258,13	331,87
002344	ORDENADOR SOBREMESA	01/04/2014	590,00	258,13	331,87
002345	ORDENADOR SOBREMESA	01/04/2014	590,00	258,13	331,87
002346	ORDENADOR SOBREMESA	01/04/2014	590,00	258,13	331,87
002347	ORDENADOR SOBREMESA	01/04/2014	590,00	258,13	331,87
002348	ORDENADOR SOBREMESA	01/04/2014	590,00	258,13	331,87
002349	ORDENADOR SOBREMESA	01/04/2014	590,00	258,13	331,87
002350	ORDENADOR SOBREMESA	01/04/2014	590,00	258,13	331,87
002351	ORDENADOR SOBREMESA	01/04/2014	590,00	258,13	331,87

002352	ORDENADOR SOBREMESA	01/04/2014	590,00	258,13	331,87
002353	ORDENADOR SOBREMESA	01/04/2014	590,00	258,13	331,87
002354	ORDENADOR SOBREMESA	01/04/2014	590,00	258,13	331,87
002355	ORDENADOR SOBREMESA	01/04/2014	590,00	258,13	331,87
002356	ORDENADOR SOBREMESA	01/04/2014	590,00	258,13	331,87
002357	ORDENADOR SOBREMESA	01/04/2014	590,00	258,13	331,87
002358	ORDENADOR SOBREMESA	01/04/2014	590,00	258,13	331,87
002359	ORDENADOR SOBREMESA	01/04/2014	590,00	258,13	331,87
002360	ORDENADOR SOBREMESA	01/04/2014	590,00	258,13	331,87
002361	ORDENADOR SOBREMESA	01/04/2014	590,00	258,13	331,87
002362	ORDENADOR SOBREMESA	01/04/2014	590,00	258,13	331,87
002363	ORDENADOR SOBREMESA	01/04/2014	590,00	258,13	331,87
002364	ORDENADOR SOBREMESA	01/04/2014	545,00	238,44	306,56
002382	IMPRESORA	02/07/2014	784,26	293,57	490,69
002385	IMPRESORA	16/09/2014	544,50	175,91	368,59
002414	SERVIDOR	01/10/2014	737,00	230,31	506,69
002415	IMPRESORA	09/10/2014	108,90	33,44	75,46
002416	SWITCH	27/10/2014	243,80	71,85	171,95
002417	SWITCH	27/10/2014	326,45	96,20	230,25
002418	SWITCH	27/10/2014	326,45	96,20	230,25
002419	SWITCH	27/10/2014	326,45	96,20	230,25
002420	SWITCH	27/10/2014	326,45	96,20	230,25
002430	IMPRESORA-COPIADORA	01/11/2014	3.348,66	976,73	2.371,93
002431	IMPRESORA-COPIADORA	01/11/2014	3.348,66	976,73	2.371,93
002432	ORDENADOR SOBREMESA	01/11/2014	450,69	131,45	319,24
002433	ORDENADOR SOBREMESA	01/11/2014	450,70	131,46	319,24
002448	MONITOR	01/01/2015	289,99	72,50	217,49
002471	IMPRESORA	13/03/2015	74,37	14,88	59,49
002472	IMPRESORA	01/04/2015	429,10	80,46	348,64
002473	MONITOR	01/04/2015	89,90	16,86	73,04
002474	ORDENADOR SOBREMESA	01/04/2015	655,00	122,81	532,19
002475	ORDENADOR SOBREMESA	01/04/2015	450,70	84,51	366,19
002477	ORDENADOR SOBREMESA	01/05/2015	579,97	96,66	483,31
002481	ORDENADOR SOBREMESA	01/05/2015	571,11	95,19	475,92
002482	ORDENADOR SOBREMESA	01/05/2015	571,12	95,19	475,93
002483	ORDENADOR SOBREMESA	01/05/2015	571,12	95,19	475,93
002484	ORDENADOR SOBREMESA	01/05/2015	571,12	95,19	475,93
002485	ORDENADOR SOBREMESA	01/05/2015	571,12	95,19	475,93
002486	ORDENADOR SOBREMESA	22/05/2015	477,26	72,69	404,57
002487	ORDENADOR SOBREMESA	22/05/2015	477,26	72,69	404,57
002488	ORDENADOR SOBREMESA	22/05/2015	477,26	72,69	404,57
002489	ORDENADOR SOBREMESA	22/05/2015	477,26	72,69	404,57
002490	ORDENADOR SOBREMESA	22/05/2015	477,26	72,69	404,57
002491	MONITOR	01/05/2015	211,62	35,28	176,34
002492	ORDENADOR SOBREMESA	15/05/2015	649,00	101,95	547,05

002493	ORDENADOR SOBREMESA	15/05/2015	649,00	101,95	547,05
002494	ORDENADOR SOBREMESA	15/05/2015	649,00	101,95	547,05
002516	ORDENADOR SOBREMESA	21/09/2015	428,92	29,86	399,06
002517	ORDENADOR SOBREMESA	01/09/2015	477,25	39,77	437,48
002524	IMPRESORA	02/10/2015	113,57	7,02	106,55
002525	IMPRESORA	02/10/2015	106,00	6,56	99,44
002534	ORDENADOR SOBREMESA	01/11/2015	548,98	22,88	526,10
002541	ORDENADOR SOBREMESA	29/11/2015	1.270,00	28,57	1.241,43
	TOTAL CUENTA		**596.910,71**	**558.732,53**	**38.178,18**

2180000 ELEMENTOS DE TRANSPORTE

Inmovilizado	Descripción	Fecha Adquisición	Coste Adquisición	Importe Amortizado	Importe Pendiente
000393	Furgoneta	31/10/1998	11.305,04	11.305,04	0,00
	TOTAL CUENTA		**11.305,04**	**11.305,04**	**0,00**

2190000 OTRO INMOVILIZADO MATERIAL

Inmovilizado	Descripción	Fecha Adquisición	Coste Adquisición	Importe Amortizado	Importe Pendiente
000163	Pizarra Blanca	20/07/1998	112,60	112,60	0,00
000164	Caballete para Pizarra	20/07/1998	72,51	72,51	0,00
001023	Construccion	01/01/2004	11.677,81	11.677,81	0,00
001024	Material Electricidad	01/01/2004	218,86	218,86	0,00
001025	Construccion	01/01/2004	7.332,71	7.332,71	0,00
001027	Material Electricidad	01/01/2004	1.418,74	1.418,74	0,00
001028	Construcciones	01/01/2004	862,65	862,65	0,00
001029	Construcciones	01/01/2004	862,65	862,65	0,00
001030	Ladrillos	01/01/2004	460,06	460,06	0,00
001032	Instalacion de Calefaccion	01/01/2004	20.576,06	20.576,06	0,00
001033	Carpinteria Aluminio	01/01/2004	17.865,86	17.865,86	0,00
001034	Montaje 8 puertas	01/01/2004	1.290,37	1.290,37	0,00
001035	Falso Techo Escayola	01/01/2004	5.854,60	5.854,60	0,00
001037	Instalacion de Gas	01/01/2004	2.587,54	2.587,54	0,00
001039	Direccion de obra	01/01/2004	1.528,07	1.528,07	0,00
001040	Instalacion de Calefacción	01/01/2004	285,84	285,84	0,00
001042	Ejec. Arqtos. Adecuaci. Local	01/01/2004	2.735,22	2.735,22	0,00
001043	6 Cajas y 4 Carriles HIMEL	01/01/2004	53,08	53,08	0,00
001045	Tubos, Bridas, Tuerc. Cajas Le	01/01/2004	165,29	165,29	0,00
001050	Material Electrico	01/01/2004	46,90	46,90	0,00
001051	Material Electrico	01/01/2004	62,75	62,75	0,00
001052	Material Electrico	01/01/2004	98,48	98,48	0,00
001054	Ladrillos y Cemento	01/01/2004	335,35	335,35	0,00
001055	Materiales	01/01/2004	568,60	568,60	0,00

001056	Fra. F93508 Blape Renta	01/01/2004	94,12	94,12	0,00
001057	Fra. 971074 Transcon	01/01/2004	89,68	89,68	0,00
001058	Permiso Obra Cmno. Cementerio	01/01/2004	1.551,15	1.551,15	0,00
001059	Obra Apartamentos Cardenal Men	01/01/2004	25.835,15	25.835,15	0,00
001061	Albañileria Cuarto Calderas	01/01/2004	304,66	304,66	0,00
001062	Material Electrico	01/01/2004	96,94	96,94	0,00
001063	Material Electrico	01/01/2004	42,79	42,79	0,00
001064	Material Electrico	01/01/2004	400,26	400,26	0,00
001065	Material Electrico	01/01/2004	21,25	21,25	0,00
001066	SYP Secamanos	01/01/2004	324,79	324,79	0,00
001067	Material Electrico	01/01/2004	28,97	28,97	0,00
001068	Material Electrico	01/01/2004	56,23	56,23	0,00
001069	Material Electrico	01/01/2004	62,54	62,54	0,00
001070	Material Electrico	01/01/2004	44,24	44,24	0,00
001071	Material Electrico	01/01/2004	21,47	21,47	0,00
001072	4 Proyectores	01/01/2004	251,28	251,28	0,00
001073	Cerramiento Patio	01/01/2004	2.889,29	2.889,29	0,00
001074	2 Encimeras Marmol	01/01/2004	509,36	509,36	0,00
001075	Obras Aula Multimedia	01/01/2004	1.438,43	1.438,43	0,00
001076	Obras Aula Multimedia	01/01/2004	9.238,88	9.238,88	0,00
001077	Obras Aula Multimedia	01/01/2004	1.192,86	1.192,86	0,00
001078	Obras Aula Multimedia	01/01/2004	7.813,12	7.813,12	0,00
001079	Obras Aula Multimedia	01/01/2004	6.825,55	6.825,55	0,00
001081	Obra Res. Duques de Soria	01/01/2004	3.511,01	3.511,01	0,00
001203	Equipos de audio y video	31/12/2004	16.965,24	16.965,24	0,00
001264	Termo Electrico	31/07/2006	270,01	265,73	4,28
002462	VINILO CON LOGO	02/03/2015	101,64	8,44	93,20
002463	VINILO CON LOGO	02/03/2015	101,64	8,44	93,20
002464	VINILO CON LOGO	02/03/2015	101,64	8,44	93,20
002465	VINILO CON LOGO	02/03/2015	101,64	8,44	93,20
	TOTAL CUENTA		**157.358,43**	**156.981,35**	**377,08**
	TOTALES		**4.619.198,14**	**3.767.764,44**	**851.433,70**

Reunidos en el domicilio social de la Fundación sito en la Plaza de Santa Cruz nº 5, (47002) Valladolid, a 31 de marzo de 2016:

Daniel Miguel San José
Presidente del Patronato de la
Fundación General de la
Universidad de Valladolid

José Luis Martínez Juan
Gerente de la
Fundación General de la
Universidad de Valladolid

FUNDACIÓN GENERAL DE LA
UNIVERSIDAD DE VALLADOLID
El presente documento ha sido aprobado por el
Patronato de la Fundación General de la
Universidad de Valladolid en su sesión de fecha
30 junio 2016
La Secretaria